



CATALOGO
GENERALE

ISTRUZIONI. ITALIANE. SERRATURE. AFFI
SOCIETA' ANONIMA FIRENZE



Catalogo

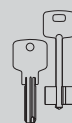
Indice analitico



Opzioni a richiesta



Sbozzi



Cilindri



Lucchetti



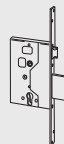
Serrature per porte in ferro



Serrature per porte in alluminio



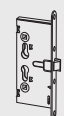
Serrature per porte in legno




Serrature per porte blindate



Serrature e maniglioni antipanico
per porte tagliafuoco



Maniglioni antipanico e serrature
per uscite d'emergenza



Chiudiporta

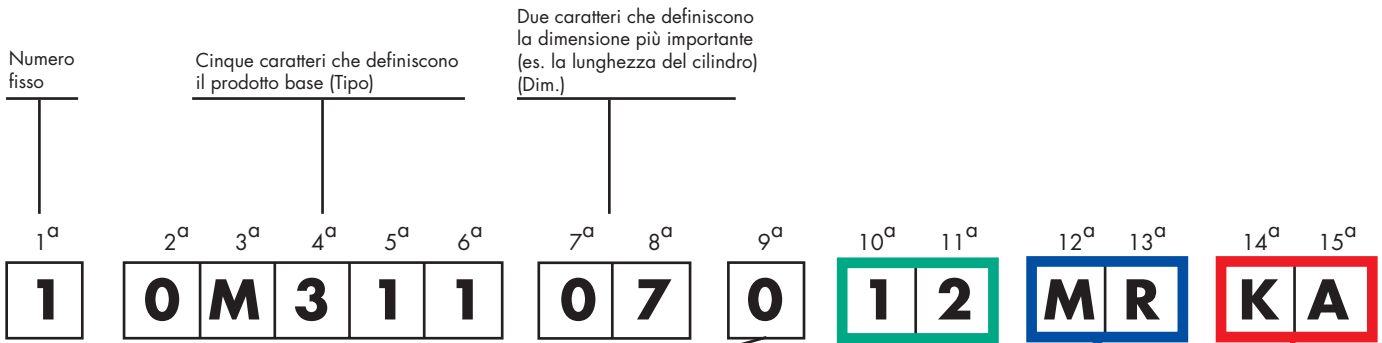


Casseforti



Componenti di cifratura





Un carattere che definisce la mano:

Serrature:

- 0=ambidestra
- 1 = destra interna
- 2 = sinistra interna
- 3 = destra esterna
- 4 = sinistra esterna

Incontri elettrici:

- 0= ambidestra
- 1 = destra interna
- sinistra esterna
- 2 = sinistra interna
- destra esterna

Manigioni Antipanico

- 0= ambidestra
- 1 = destra esterna
- 2 = sinistra esterna

Due caratteri che **obbligatoriamente in 10^a e 11^a posizione**, definiscono le **FINITURE** diverse dalla produzione di serie. Utilizzare i codici con **cornice verde** della distinta delle finiture.

Due caratteri che **obbligatoriamente in 12^a e 13^a posizione**, definiscono le eventuali **PERSONALIZZAZIONI**. Le personalizzazioni vanno preventivamente **concordate con CISA** che provvederà all'assegnazione del codice.

Due caratteri che **obbligatoriamente in 14^a e 15^a posizione**, definiscono le eventuali **SPECIALITÀ**. Utilizzare i codici con **cornice rossa** della distinta delle specialità. Le specialità non codificate vanno ordinate in descrizione

ESEMPI:

1) Per ordinare un **articolo base** dal listino occorre specificare il codice fino alla mano, ad esempio per un cilindro occorre scrivere:

1 | 0M311 | 070 | | |

2) Per ordinare un articolo con una finitura diversa dalla produzione di serie, ad esempio un **cilindro con finitura nichelata**, occorre scrivere:

1 | 0M311 | 070 | 12 | |

3) Per ordinare un articolo personalizzato, ad esempio un **cilindro con una variante a disegno, specifica per il cliente**, occorre scrivere:

1 | 0M311 | 070 | 00 | MR |

in cui MR è preventivamente assegnato da CISA


4) Per ordinare un articolo con una specialità, ad esempio **cilindri in versione KA**, occorre scrivere:

1 | 0M311 | 070 | 00 | MR | KA



CISA

Indice analitico



ARTICOLO	PAG.	DISEGNO		ARTICOLO	PAG.	DISEGNO		ARTICOLO	PAG.	DISEGNO		ARTICOLO	PAG.	DISEGNO	
		Pag.	Riq.			Pag.	Riq.			Pag.	Riq.			Pag.	Riq.
1 A0L01 01 0	529			1 B6785 28 0	381	405	18	1 B7766 28 0	374	405	17	1 OA120 00 0	78		
1 " 01 0 93	529			1 " 38 0	381	405	18	1 " 38 0	374	405	17	1 OA149 00 0	78		
1 " 01 4	529			1 " 48 0	381	405	18	1 " 48 0	374	405	17	1 OA150 00 0	77		
1 " 01 4 93	529			1 " 58 0	381	405	18	1 " 58 0	374	405	17	1 OA155 00 0	78		
1 " 31 0	529			1 B6786 28 0	381	405	18	1 B7784 28 0	382	405	18	1 OA210 50 0	77	107	7
1 " 31 0 93	529			1 " 28 B	381	405	18	1 " 38 0	382	405	18	1 OA310 05 0	75	108	17
1 " 31 4	529			1 " 38 0	381	405	18	1 " 48 0	382	405	18	1 " 06 0	75	108	17
1 " 31 4 93	529			1 " 38 B	381	405	18	1 " 58 0	382	405	18	1 " 07 0	75	108	17
1 A0L02 01 0	529			1 " 48 0	381	405	18	1 B7785 28 0	382	405	18	1 " 08 0	75	108	17
1 " 01 0 93	529			1 " 48 B	381	405	18	1 " 38 0	382	405	18	1 " 09 0	75	108	17
1 " 01 4	529			1 " 58 0	381	405	18	1 " 48 0	382	405	18	1 " 10 0	75	108	17
1 " 01 4 93	529			1 " 58 B	381	405	18	1 " 58 0	382	405	18	1 " 11 0	75	108	17
1 " 31 0	529			1 B7409 30 1	534			1 B7786 28 0	382	405	18	1 " 12 0	75	108	17
1 " 31 0 93	529			1 B7410 30 1	534			1 " 38 0	382	405	18	1 " 13 0	75	108	17
1 " 31 4	529			1 B7411 30 1	535			1 " 48 0	382	405	18	1 " 17 0	75	108	17
1 " 31 4 93	529			1 B7412 30 1	534			1 " 58 0	382	405	18	1 " 18 0	75	108	17
1 B6505 28 0	357	405	15	1 B7413 30 1	535			1 B7964 28 A	376	405	17	1 " 19 0	75	108	17
1 " 38 0	357	405	15	1 B7414 30 1	534			1 " 38 A	376	405	17	1 " 20 0	75	108	17
1 " 48 0	357	405	15	1 B7415 30 1	535			1 " 48 A	376	405	17	1 " 21 0	75	108	17
1 " 58 0	357	405	15	1 B7424 30 1	535			1 " 58 A	376	405	17	1 " 22 0	75	108	17
1 B6515 25 0	357	405	15	1 B7425 30 1	536			1 B7965 28 A	376	405	17	1 " 23 0	75	108	17
1 " 28 0	357	405	15	1 B7426 30 1	535			1 " 38 A	376	405	17	1 " 24 0	75	108	17
1 " 28 B	354	405	15	1 B7428 30 1	535			1 " 48 A	376	405	17	1 " 25 0	75	108	17
1 " 38 0	357	405	15	1 B7429 30 1	536			1 " 58 A	376	405	17	1 " 26 0	75	108	17
1 " 38 B	354	405	15	1 B7505 25 0	361	405	15	1 B7966 28 A	376	405	17	1 " 27 0	75	108	17
1 " 48 0	357	405	15	1 " 28 0	361	405	15	1 " 38 A	376	405	17	1 " 28 0	75	108	17
1 " 48 B	354	405	15	1 " 38 0	361	405	15	1 " 48 A	376	405	17	1 " 29 0	75	108	17
1 " 58 0	357	405	15	1 " 48 0	361	405	15	1 " 58 A	376	405	17	1 " 30 0	75	108	17
1 " 58 B	354	405	15	1 " 58 0	361	405	15	1 B7984 28 A	384	405	18	1 " 31 0	75	108	17
1 B6525 28 0	359	405	16	1 B7515 25 0	361	405	15	1 " 38 A	384	405	18	1 " 32 0	75	108	17
1 " 38 0	359	405	16	1 " 28 0	361	405	15	1 " 48 A	384	405	18	1 " 33 0	75	108	17
1 " 48 0	359	405	16	1 " 38 0	361	405	15	1 " 58 A	384	405	18	1 " 35 0	75	108	17
1 " 58 0	359	405	16	1 " 48 0	361	405	15	1 B7985 28 A	384	405	18	1 " 36 0	75	108	17
1 B6535 28 0	359	405	16	1 " 58 0	361	405	15	1 " 38 A	384	405	18	1 " 37 0	75	108	17
1 " 28 B	355	405	16	1 B7525 28 0	363	405	16	1 " 48 A	384	405	18	1 " 38 0	75	108	17
1 " 38 0	359	405	16	1 " 38 0	363	405	16	1 " 58 A	384	405	18	1 " 39 0	75	108	17
1 " 38 B	355	405	16	1 " 48 0	363	405	16	1 B7986 38 A	384	405	18	1 " 40 0	75	108	17
1 " 48 0	359	405	16	1 " 58 0	363	405	16	1 " 48 A	384	405	18	1 " 41 0	75	108	17
1 " 48 B	355	405	16	1 B7535 28 0	363	405	16	1 " 58 A	384	405	18	1 " 42 0	75	108	17
1 " 58 0	359	405	16	1 " 38 0	363	405	16	1 C1415 03 0 97	502	515	4	1 " 43 0	75	108	17
1 " 58 B	355	405	16	1 " 48 0	363	405	16	1 C1416 03 0 97	502	515	4	1 " 46 0	75	108	17
1 B6615 28 0	357	405	15	1 " 58 0	363	405	16	1 C1510 03 0 97	503	515	6	1 " 70 0	75	108	17
1 " 38 0	357	405	15	1 B7655 28 A	364	405	15	1 C1511 03 0 97	503	515	6	1 " 71 0	75	108	17
1 " 48 0	357	405	15	1 " 38 A	364	405	15	1 C1610 03 0 97	503	515	6	1 OA312 07 0	76	108	12
1 " 58 0	357	405	15	1 " 48 A	364	405	15	1 " 05 0 97	503	516	7	1 " 10 0	76	108	12
1 B6764 28 0	373	405	17	1 " 58 A	364	405	15	1 C1611 03 0 97	503	515	6	1 " 12 0	76	108	12
1 " 38 0	373	405	17	1 B7665 28 A	365	405	15	1 " 05 0 97	504	516	7	1 " 13 0	76	108	12
1 " 48 0	373	405	17	1 " 38 A	365	405	15	1 C2010 03 0 97	504	515	5	1 " 17 0	76	108	12
1 " 58 0	373	405	17	1 " 48 A	365	405	15	1 C2110 03 0 97	504	516	8	1 " 18 0	76	108	12
1 B6765 28 0	373	405	17	1 " 58 A	365	405	15	1 D6200 03 0 97	505	516	9	1 " 19 0	76	108	12
1 " 38 0	373	405	17	1 B7675 28 A	367	405	16	1 D6210 03 0 97	505	516	9	1 " 20 0	76	108	12
1 " 48 0	373	405	17	1 " 38 A	367	405	16	1 D7200 04 0 97	507	515	3	1 " 21 0	76	108	12
1 " 58 0	373	405	17	1 " 48 A	367	405	16	1 D7201 04 0 97	507	515	3	1 " 23 0	76	108	12
1 B6766 28 0	373	405	17	1 " 58 A	367	405	16	1 D7210 04 0 97	507	515	3	1 " 26 0	76	108	12
1 " 28 B	373	405	17	1 B7685 28 A	367	405	16	1 D7211 04 0 97	507	515	3	1 " 27 0	76	108	12
1 " 38 0	373	405	17	1 " 38 A	367	405	16	1 D8200 03 0 97	506	516	10	1 " 29 0	76	108	12
1 " 38 B	373	405	17	1 " 58 A	367	405	16	1 E6515 27 0	351	404	3	1 " 36 0	76	108	12
1 " 48 B	373	405	17	1 B7764 28 0	374	405	17	1 " 28 0	351	404	3	1 " 37 0	76	108	12
1 " 58 0	373	405	17	1 " 38 0	374	405	17	1 " 38 0	351	404	3	1 " 40 0	76	108	12
1 " 58 B	373	405	17	1 " 48 0	374	405	17	1 E6535 28 0	352	404	4	1 " 42 0	76	108	12
1 B6784 28 0	381	405	18	1 " 58 0	374	405	17	1 OA112 00 0	77			1 " 43 0	76	108	12
1 " 38 0	381	405	18	1 B7765 38 0	374	405	17	1 OA114 00 0	77			1 " 46 0	76	108	12
1 " 48 0	381	405	18	1 " 48 0	374	405	17	1 OA115 00 0	78			1 " 54 0	76	108	12
1 " 58 0	381	405	18	1 " 58 0	374	405	17	1 OA116 00 0	78			1 " 64 0	76	108	12

ARTICOLO	PAG.	DISEGNO		ARTICOLO	PAG.	DISEGNO		ARTICOLO	PAG.	DISEGNO		ARTICOLO	PAG.	DISEGNO	
		Pag.	Riq.			Pag.	Riq.			Pag.	Riq.			Pag.	Riq.
1 0A312 72 0	76	108	12	1 0A352 13 0	74	108	12	1 0E300 21 0	68	108	17	1 0E302 20 0	70	108	12
1 " 81 0	76	108	12	1 " 17 0	74	108	12	1 " 22 0	68	108	17	1 " 21 0	70	108	12
1 " 82 0	76	108	12	1 " 18 0	74	108	12	1 " 23 0	68	108	17	1 " 23 0	70	108	12
1 " 83 0	76	108	12	1 " 19 0	74	108	12	1 " 24 0	68	108	17	1 " 26 0	70	108	12
1 " 84 0	76	108	12	1 " 20 0	74	108	12	1 " 25 0	68	108	17	1 " 28 0	70	108	12
1 " 85 0	76	108	12	1 " 21 0	74	108	12	1 " 26 0	68	108	17	1 " 29 0	70	108	12
1 " 86 0	76	108	12	1 " 23 0	74	108	12	1 " 27 0	68	108	17	1 " 30 0	70	108	12
1 " 89 0	76	108	12	1 " 25 0	74	108	12	1 " 28 0	68	108	17	1 " 36 0	70	108	12
1 " 94 0	76	108	12	1 " 26 0	74	108	12	1 " 29 0	68	108	17	1 " 39 0	70	108	12
1 0A314 02 0	76	108	13	1 " 28 0	74	108	12	1 " 30 0	68	108	17	1 " 40 0	70	108	12
1 " 03 0	76	108	13	1 " 29 0	74	108	12	1 " 31 0	68	108	17	1 " 42 0	70	108	12
1 " 04 0	76	108	13	1 " 30 0	74	108	12	1 " 32 0	68	108	17	1 " 43 0	70	108	12
1 " 05 0	76	108	13	1 " 35 0	74	108	12	1 " 33 0	68	108	17	1 " 46 0	70	108	12
1 " 06 0	76	108	13	1 " 37 0	74	108	12	1 " 35 0	68	108	17	1 " 54 0	70	108	12
1 " 07 0	76	108	13	1 " 39 0	74	108	12	1 " 36 0	68	108	17	1 " 64 0	70	108	12
1 " 08 0	76	108	13	1 " 40 0	74	108	12	1 " 37 0	68	108	17	1 " 81 0	70	108	12
1 " 10 0	76	108	13	1 " 42 0	74	108	12	1 " 38 0	68	108	17	1 " 82 0	70	108	12
1 " 11 0	76	108	13	1 " 43 0	74	108	12	1 " 39 0	68	108	17	1 " 84 0	70	108	12
1 " 21 0	76	108	13	1 " 46 0	74	108	12	1 " 40 0	68	108	17	1 0E303 07 0 12	70	108	17
1 0A317 07 0	76	108	15	1 " 54 0	74	108	12	1 " 41 0	68	108	17	1 0E304 02 0	69	108	13
1 " 12 0	76	108	15	1 " 64 0	74	108	12	1 " 42 0	68	108	17	1 " 03 0	69	108	13
1 " 81 0	76	108	15	1 " 70 0	74	108	12	1 " 43 0	68	108	17	1 " 04 0	69	108	13
1 " 87 0	76	108	15	1 " 71 0	74	108	12	1 " 70 0	68	108	17	1 " 05 0	69	108	13
1 " 88 0	76	108	15	1 " 72 0	74	108	12	1 " 71 0	68	108	17	1 " 06 0	69	108	13
1 " 90 0	76	108	15	1 " 81 0	74	108	12	1 0E301 06 0	69	108	17	1 " 07 0	69	108	13
1 0A351 06 0	73	108	17	1 " 82 0	74	108	12	1 " 07 0	69	108	17	1 " 08 0	69	108	13
1 " 07 0	73	108	17	1 " 83 0	74	108	12	1 " 09 0	69	108	17	1 " 10 0	69	108	13
1 " 09 0	73	108	17	1 " 84 0	74	108	12	1 " 10 0	69	108	17	1 " 13 0	69	108	13
1 " 10 0	73	108	17	1 " 86 0	74	108	12	1 " 11 0	69	108	17	1 " 18 0	69	108	13
1 " 11 0	73	108	17	1 " 89 0	74	108	12	1 " 12 0	69	108	17	1 " 20 0	69	108	13
1 " 12 0	73	108	17	1 " 94 0	74	108	12	1 " 13 0	69	108	17	1 " 21 0	69	108	13
1 " 13 0	73	108	17	1 " 98 0	74	108	12	1 " 17 0	69	108	17	1 0E305 02 0 12	70	108	13
1 " 17 0	73	108	17	1 0A357 07 0	74	108	15	1 " 18 0	69	108	17	1 0E307 07 0	70	108	15
1 " 18 0	73	108	17	1 " 12 0	74	108	15	1 " 19 0	69	108	17	1 " 12 0	70	108	15
1 " 19 0	73	108	17	1 " 81 0	74	108	15	1 " 20 0	69	108	17	1 " 81 0	70	108	15
1 " 20 0	73	108	17	1 " 87 0	74	108	15	1 " 21 0	69	108	17	1 " 87 0	70	108	15
1 " 21 0	73	108	17	1 " 88 0	74	108	15	1 " 22 0	69	108	17	1 " 88 0	70	108	15
1 " 22 0	73	108	17	1 " 90 0	74	108	15	1 " 23 0	69	108	17	1 " 90 0	70	108	15
1 " 23 0	73	108	17	1 " 91 0	74	108	15	1 " 24 0	69	108	17	1 " 91 0	70	108	15
1 " 24 0	73	108	17	1 " 92 0	74	108	15	1 " 25 0	69	108	17	1 0E500 00 0	71	107	2
1 " 25 0	73	108	17	1 0A410 00 0	79	109	21	1 " 26 0	69	108	17	1 0E600 00 0	72	107	8
1 " 26 0	73	108	17	1 0A415 01 0	79	109	22	1 " 27 0	69	108	17	1 " 10 0	72	107	8
1 " 27 0	73	108	17	1 0A510 00 0	77	107	2	1 " 28 0	69	108	17	1 " 11 0	72	107	8
1 " 28 0	73	108	17	1 " 11 0	77	107	3	1 " 29 0	69	108	17	1 0G115 00 0	55		
1 " 29 0	73	108	17	1 0A610 00 0	79	107	8	1 " 30 0	69	108	17	1 0G150 00 0	55		
1 " 30 0	73	108	17	1 " 10 0	79	107	8	1 " 31 0	69	108	17	1 0G200 05 0	55	107	7
1 " 31 0	73	108	17	1 " 11 0	79	107	8	1 " 32 0	69	108	17	1 " 55 0	55	107	7
1 " 32 0	73	108	17	1 0E115 00 0	71			1 " 33 0	69	108	17	1 " 65 0	55	107	7
1 " 33 0	73	108	17	1 0E149 00 0	71			1 " 35 0	69	108	17	1 " 75 0	55	107	7
1 " 35 0	73	108	17	1 0E150 00 0	71			1 " 36 0	69	108	17	1 " 85 0	55	107	7
1 " 36 0	73	108	17	1 0E200 50 0	71	107	7	1 " 37 0	69	108	17	1 " 95 0	55	107	7
1 " 37 0	73	108	17	1 0E300 05 0	68	108	17	1 " 38 0	69	108	17	1 0G300 02 0	52	108	17
1 " 38 0	73	108	17	1 " 06 0	68	108	17	1 " 39 0	69	108	17	1 " 03 0	52	108	17
1 " 39 0	73	108	17	1 " 07 0	68	108	17	1 " 41 0	69	108	17	1 " 04 0	52	108	17
1 " 40 0	73	108	17	1 " 08 0	68	108	17	1 " 42 0	69	108	17	1 " 05 0	52	108	17
1 " 41 0	73	108	17	1 " 09 0	68	108	17	1 " 43 0	69	108	17	1 " 06 0	52	108	17
1 " 42 0	73	108	17	1 " 10 0	68	108	17	1 " 70 0	69	108	17	1 " 07 0	52	108	17
1 " 43 0	73	108	17	1 " 11 0	68	108	17	1 " 71 0	69	108	17	1 " 08 0	52	108	17
1 " 46 0	73	108	17	1 " 12 0	68	108	17	1 0E302 07 0	70	108	12	1 " 09 0	52	108	17
1 " 70 0	73	108	17	1 " 13 0	68	108	17	1 " 12 0	70	108	12	1 " 10 0	52	108	17
1 " 71 0	73	108	17	1 " 17 0	68	108	17	1 " 13 0	70	108	12	1 " 11 0	52	108	17
1 0A352 07 0	74	108	12	1 " 18 0	68	108	17	1 " 17 0	70	108	12	1 " 12 0	52	108	17
1 " 10 0	74	108	12	1 " 19 0	68	108	17	1 " 18 0	70	108	12	1 " 13 0	52	108	17
1 " 12 0	74	108	12	1 " 20 0	68	108	17	1 " 19 0	70	108	12	1 " 14 0	52	108	17

ARTICOLO	PAG.	DISEGNO		ARTICOLO	PAG.	DISEGNO		ARTICOLO	PAG.	DISEGNO		ARTICOLO	PAG.	DISEGNO	
		Pag.	Riq.			Pag.	Riq.			Pag.	Riq.			Pag.	Riq.
1 0G300 15 0	52	108	17	1 0G302 42 0	53	108	12	1 0H3M4 02 0 12	93			1 0H3S2 19 0 12	87	108	12
1 " 16 0	52	108	17	1 " 43 0	53	108	12	1 " 07 0 12	93			1 " 20 0 12	87	108	12
1 " 17 0	52	108	17	1 " 46 0	53	108	12	1 0H3M7 07 0 12	93			1 " 21 0 12	87	108	12
1 " 18 0	52	108	17	1 " 54 0	53	108	12	1 " 81 0 12	93			1 " 23 0 12	87	108	12
1 " 19 0	52	108	17	1 " 64 0	53	108	12	1 0H3S0 07 0 12	86	108	17	1 " 26 0 12	87	108	12
1 " 20 0	52	108	17	1 " 71 0	53	108	12	1 " 10 0 12	86	108	17	1 " 27 0 12	87	108	17
1 " 21 0	52	108	17	1 " 72 0	53	108	12	1 " 12 0 12	86	108	17	1 " 28 0 12	87	108	12
1 " 22 0	52	108	17	1 " 81 0	53	108	12	1 " 13 0 12	86	108	17	1 " 29 0 12	87	108	12
1 " 23 0	52	108	17	1 " 82 0	53	108	12	1 " 17 0 12	86	108	17	1 " 30 0 12	87	108	12
1 " 24 0	52	108	17	1 " 83 0	53	108	12	1 " 18 0 12	86	108	17	1 " 31 0 12	87	108	12
1 " 25 0	52	108	17	1 " 84 0	53	108	12	1 " 19 0 12	86	108	17	1 " 33 0 12	87	108	12
1 " 26 0	52	108	17	1 " 85 0	53	108	12	1 " 20 0 12	86	108	17	1 " 40 0 12	87	108	12
1 " 27 0	52	108	17	1 " 86 0	53	108	12	1 " 21 0 12	86	108	17	1 " 42 0 12	87	108	12
1 " 28 0	52	108	17	1 " 89 0	53	108	12	1 " 22 0 12	86	108	17	1 " 43 0 12	87	108	12
1 " 29 0	52	108	17	1 0G303 07 0 12	54	108	17	1 " 23 0 12	86	108	17	1 " 64 0 12	87	108	12
1 " 30 0	52	108	17	1 0G304 02 0	53	108	13	1 " 24 0 12	86	108	17	1 " 71 0 12	87	108	12
1 " 31 0	52	108	17	1 " 03 0	53	108	13	1 " 25 0 12	86	108	17	1 " 81 0 12	87	108	12
1 " 32 0	52	108	17	1 " 04 0	53	108	13	1 " 26 0 12	86	108	17	1 " 82 0 12	87	108	12
1 " 33 0	52	108	17	1 " 05 0	53	108	13	1 " 27 0 12	86	108	17	1 " 83 0 12	87	108	12
1 " 35 0	52	108	17	1 " 06 0	53	108	13	1 " 28 0 12	86	108	17	1 " 84 0 12	87	108	12
1 " 36 0	52	108	17	1 " 07 0	53	108	13	1 " 29 0 12	86	108	17	1 " 85 0 12	87	108	12
1 " 37 0	52	108	17	1 " 09 0	53	108	13	1 " 30 0 12	86	108	17	1 " 86 0 12	87	108	12
1 " 38 0	52	108	17	1 " 10 0	53	108	13	1 " 31 0 12	86	108	17	1 " 89 0 12	87	108	12
1 " 39 0	52	108	17	1 " 11 0	53	108	13	1 " 32 0 12	86	108	17	1 " 90 0 12	87	108	17
1 " 40 0	52	108	17	1 " 13 0	53	108	13	1 " 33 0 12	86	108	17	1 " 91 0 12	87	108	17
1 " 41 0	52	108	17	1 " 18 0	53	108	13	1 " 35 0 12	86	108	17	1 " 94 0 12	87	108	12
1 " 42 0	52	108	17	1 " 20 0	53	108	13	1 " 36 0 12	86	108	17	1 " 98 0 12	87	108	17
1 " 43 0	52	108	17	1 " 21 0	53	108	13	1 " 37 0 12	86	108	17	1 " 99 0 12	87	108	17
1 " 46 0	52	108	17	1 " 35 0	53	108	13	1 " 39 0 12	86	108	17	1 0H3S7 07 0 12	88	108	15
1 " 49 0	52	108	17	1 0G305 02 0 12	54	108	13	1 " 42 0 12	86	108	17	1 " 12 0 12	88	108	15
1 " 50 0	52	108	17	1 0G307 07 0	54	108	15	1 " 43 0 12	86	108	17	1 " 81 0 12	88	108	15
1 " 52 0	52	108	17	1 " 12 0	54	108	15	1 " 60 0 12	86	108	17	1 " 87 0 12	88	108	15
1 " 54 0	52	108	17	1 " 81 0	54	108	15	1 " 70 0 12	86	108	17	1 " 88 0 12	88	108	15
1 " 60 0	52	108	17	1 " 87 0	54	108	15	1 " 76 0 12	86	108	17	1 " 90 0 12	88	108	15
1 " 70 0	52	108	17	1 " 88 0	54	108	15	1 0H3S1 07 0 12	87	108	17	1 " 91 0 12	88	108	15
1 0G301 05 0	53	108	17	1 " 90 0	54	108	15	1 " 12 0 12	87	108	17	1 0H410 00 0 12	92	109	21
1 " 06 0	53	108	17	1 " 91 0	54	108	15	1 " 13 0 12	87	108	17	1 0H415 01 0 12	92	109	22
1 " 07 0	53	108	17	1 0G500 00 0	55	107	2	1 " 17 0 12	87	108	17	1 " 03 0 12	92	109	22
1 " 09 0	53	108	17	1 0H112 00 0 12	90			1 " 18 0 12	87	108	17	1 0H510 00 0 12	90	107	2
1 " 11 0	53	108	17	1 0H114 00 0 12	90			1 " 19 0 12	87	108	17	1 " 10 0 12	90	107	3
1 " 12 0	53	108	17	1 0H116 00 0 12	91			1 " 20 0 12	87	108	17	1 0H610 00 0	92	107	8
1 " 13 0	53	108	17	1 0H120 00 0 12	91			1 " 21 0 12	87	108	17	1 " 10 0	92		
1 " 26 0	53	108	17	1 0H149 00 0 12	91			1 " 22 0 12	87	108	17	1 " 11 0	92		
1 " 28 0	53	108	17	1 0H150 00 0 12	90			1 " 23 0 12	87	108	17	1 " 12 0 12	92		
1 " 30 0	53	108	17	1 0H155 00 0 12	91			1 " 24 0 12	87	108	17	1 0L112 00 0 12CL	98		
1 0G302 07 0	53	108	12	1 0H156 00 0 12	91			1 " 25 0 12	87	108	17	1 0L114 00 0 12CL	98		
1 " 10 0	53	108	12	1 0H210 50 0 12	90	107	7	1 " 26 0 12	87	108	17	1 0L116 00 0 12CL	99		
1 " 12 0	53	108	12	1 0H314 02 0 12	89	108	13	1 " 27 0 12	87	108	17	1 0L120 00 0 12CL	99		
1 " 13 0	53	108	12	1 " 03 0 12	89	108	13	1 " 28 0 12	87	108	17	1 0L149 00 0 12CL	98		
1 " 17 0	53	108	12	1 " 04 0 12	89	108	13	1 " 29 0 12	87	108	17	1 0L150 00 0 12CL	99		
1 " 18 0	53	108	12	1 " 05 0 12	89	108	13	1 " 30 0 12	87	108	17	1 0L155 00 0 12CL	98		
1 " 19 0	53	108	12	1 " 06 0 12	89	108	13	1 " 31 0 12	87	108	17	1 0L156 00 0 12CL	98		
1 " 20 0	53	108	12	1 " 07 0 12	89	108	13	1 " 32 0 12	87	108	17	1 0L210 50 0 12CL	98	107	7
1 " 21 0	53	108	12	1 " 08 0 12	89	108	13	1 " 35 0 12	87	108	17	1 0L314 02 0 12CL	97	108	13
1 " 23 0	53	108	12	1 " 13 0 12	89	108	13	1 " 36 0 12	87	108	17	1 " 03 0 12CL	97	108	13
1 " 26 0	53	108	12	1 " 20 0 12	89	108	13	1 " 37 0 12	87	108	17	1 " 04 0 12CL	97	108	13
1 " 28 0	53	108	12	1 " 21 0 12	89	108	13	1 " 38 0 12	87	108	17	1 " 05 0 12CL	97	108	13
1 " 29 0	53	108	12	1 0H3M1 07 0 12	93			1 " 55 0 12	87	108	17	1 " 06 0 12CL	97	108	13
1 " 30 0	53	108	12	1 " 13 0 12	93			1 0H3S2 07 0 12	87	108	12	1 " 07 0 12CL	97	108	13
1 " 35 0	53	108	12	1 " 26 0 12	93			1 " 10 0 12	87	108	12	1 " 08 0 12CL	97	108	13
1 " 36 0	53	108	12	1 0H3M2 07 0 12	93			1 " 12 0 12	87	108	12	1 " 13 0 12CL	97	108	13
1 " 37 0	53	108	12	1 " 13 0 12	93			1 " 13 0 12	87	108	12	1 " 20 0 12CL	97	108	13
1 " 39 0	53	108	12	1 " 26 0 12	93			1 " 17 0 12	87	108	12	1 " 21 0 12CL	97	108	13
1 " 40 0	53	108	12	1 " 81 0 12	93			1 " 18 0 12	87	108	12	1 0L3M1 07 0 12CL	101		

ARTICOLO	PAG.	DISEGNO		ARTICOLO	PAG.	DISEGNO		ARTICOLO	PAG.	DISEGNO		ARTICOLO	PAG.	DISEGNO	
		Pag.	Riq.			Pag.	Riq.			Pag.	Riq.			Pag.	Riq.
1 0L3M2 07 0 12CL	101			1 0L3S7 87 0 12CL	97	108	13	1 0M312 18 0 12CL	81	108	12	1 00102 00 1	48		
1 0L3M4 02 0 12CL	101			1 " 88 0 12CL	97	108	13	1 " 19 0 12CL	81	108	12	1 00104 00 1	48		
1 0L3M7 07 0 12CL	101			1 " 90 0 12CL	97	108	13	1 " 20 0 12CL	81	108	12	1 00110 00 1	48		
1 0L3S1 07 0 12CL	96	108	17	1 " 91 0 12CL	97	108	13	1 " 21 0 12CL	81	108	12	1 00120 00 1	48		
1 " 12 0 12CL	96	108	17	1 0L410 00 0 12CL	100	109	21	1 " 23 0 12CL	81	108	12	1 " 00 2	48		
1 " 13 0 12CL	96	108	17	1 0L415 01 0 12CL	100	109	22	1 " 25 0 12CL	81	108	12	1 00121 00 1	48		
1 " 17 0 12CL	96	108	17	1 " 03 0 12CL	100	109	22	1 " 26 0 12CL	81	108	12	1 00122 00 1	48		
1 " 18 0 12CL	96	108	17	1 0L510 00 0 12CL	98	107	2	1 " 27 0 12CL	81	108	12	1 00123 00 1	48		
1 " 19 0 12CL	96	108	17	1 " 10 0 12CL	98	107	3	1 " 28 0 12CL	81	108	12	1 00124 00 1	48		
1 " 20 0 12CL	96	108	17	1 0L610 00 0 00CL	100			1 " 29 0 12CL	81	108	12	1 00125 00 1	48		
1 " 21 0 12CL	96	108	17	1 " 10 0 00CL	100			1 " 30 0 12CL	81	108	12	1 " 00 2	48		
1 " 22 0 12CL	96	108	17	1 " 11 0 00CL	100			1 " 35 0 12CL	81	108	12	1 00162 00 1	48		
1 " 23 0 12CL	96	108	17	1 0M112 00 0 12CL	83			1 " 36 0 12CL	81	108	12	1 00163 00 1	48		
1 " 24 0 12CL	96	108	17	1 0M114 00 0 12CL	83			1 " 37 0 12CL	81	108	12	1 00170 00 1	48		
1 " 25 0 12CL	96	108	17	1 0M116 00 0 12CL	84			1 " 39 0 12CL	81	108	12	1 00171 00 1	48		
1 " 26 0 12CL	96	108	17	1 0M120 00 0 12CL	84			1 " 42 0 12CL	81	108	12	1 00210 00 0	41		
1 " 27 0 12CL	96	108	17	1 0M149 00 0 12CL	84			1 " 43 0 12CL	81	108	12	1 00211 00 0	41		
1 " 28 0 12CL	96	108	17	1 0M150 00 0 12CL	83			1 " 46 0 12CL	81	108	12	1 00401 00 1	45		
1 " 29 0 12CL	96	108	17	1 0M155 00 0 12CL	84			1 " 54 0 12CL	81	108	12	1 " 00 2	45		
1 " 30 0 12CL	96	108	17	1 0M156 00 0 12CL	84			1 " 64 0 12CL	81	108	12	1 00450 01 1	45		
1 " 31 0 12CL	96	108	17	1 0M210 50 0 12CL	83	107	7	1 " 81 0 12CL	81	108	12	1 " 90 1	45		
1 " 32 0 12CL	96	108	17	1 0M311 06 0 12CL	80	108	17	1 " 82 0 12CL	81	108	12	1 00600 01 0	46		
1 " 33 0 12CL	96	108	17	1 " 07 0 12CL	80	108	17	1 " 83 0 12CL	81	108	12	1 00620 01 0	46		
1 " 35 0 12CL	96	108	17	1 " 09 0 12CL	80	108	17	1 " 84 0 12CL	81	108	12	1 " 90 0	46		
1 " 36 0 12CL	96	108	17	1 " 10 0 12CL	80	108	17	1 " 85 0 12CL	81	108	12	1 00670 01 0	46		
1 " 37 0 12CL	96	108	17	1 " 11 0 12CL	80	108	17	1 " 91 0 12CL	81	108	12	1 00690 00 0 00CL	46		
1 " 38 0 12CL	96	108	17	1 " 12 0 12CL	80	108	17	1 " 94 0 12CL	81	108	12	1 01040 01 1	41		
1 " 39 0 12CL	96	108	17	1 " 13 0 12CL	80	108	17	1 " 98 0 12CL	81	108	12	1 " 02 1	41		
1 " 42 0 12CL	96	108	17	1 " 17 0 12CL	80	108	17	1 0M314 02 0 12CL	81	108	13	1 " 03 1	41		
1 " 43 0 12CL	96	108	17	1 " 18 0 12CL	80	108	17	1 " 03 0 12CL	81	108	13	1 " 04 1	41		
1 " 55 0 12CL	96	108	17	1 " 19 0 12CL	80	108	17	1 " 04 0 12CL	81	108	13	1 " 05 1	41		
1 " 60 0 12CL	96	108	17	1 " 20 0 12CL	80	108	17	1 " 05 0 12CL	81	108	13	1 01060 10 0	41		
1 " 70 0 12CL	96	108	17	1 " 21 0 12CL	80	108	17	1 " 06 0 12CL	81	108	13	1 01070 01 1	42		
1 0L3S2 07 0 12CL	97	108	12	1 " 22 0 12CL	80	108	17	1 " 07 0 12CL	81	108	13	1 " 01 2	42		
1 " 12 0 12CL	97	108	12	1 " 23 0 12CL	80	108	17	1 " 08 0 12CL	81	108	13	1 " 05 1	42		
1 " 13 0 12CL	97	108	12	1 " 24 0 12CL	80	108	17	1 " 09 0 12CL	81	108	13	1 " 05 2	42		
1 " 17 0 12CL	97	108	12	1 " 25 0 12CL	80	108	17	1 " 10 0 12CL	81	108	13	1 " 10 1	42		
1 " 18 0 12CL	97	108	12	1 " 26 0 12CL	80	108	17	1 " 11 0 12CL	81	108	13	1 " 10 2	42		
1 " 19 0 12CL	97	108	12	1 " 27 0 12CL	80	108	17	1 " 13 0 12CL	81	108	13	1 01210 00 2	41		
1 " 20 0 12CL	97	108	12	1 " 28 0 12CL	80	108	17	1 " 20 0 12CL	81	108	13	1 01220 00 2	42		
1 " 21 0 12CL	97	108	12	1 " 29 0 12CL	80	108	17	1 " 21 0 12CL	81	108	13	1 01310 00 1	42		
1 " 23 0 12CL	97	108	12	1 " 30 0 12CL	80	108	17	1 " 35 0 12CL	81	108	13	1 " 00 2	42		
1 " 26 0 12CL	97	108	12	1 " 31 0 12CL	80	108	17	1 0M317 07 0 12CL	82	108	15	1 " 10 1	43		
1 " 27 0 12CL	97	108	12	1 " 32 0 12CL	80	108	17	1 " 12 0 12CL	82	108	15	1 " 10 2	43		
1 " 28 0 12CL	97	108	12	1 " 33 0 12CL	80	108	17	1 " 81 0 12CL	82	108	15	1 " 20 1	43		
1 " 29 0 12CL	97	108	12	1 " 35 0 12CL	80	108	17	1 " 87 0 12CL	82	108	15	1 " 20 2	43		
1 " 30 0 12CL	97	108	12	1 " 36 0 12CL	80	108	17	1 " 88 0 12CL	82	108	15	1 " 30 1	43		
1 " 40 0 12CL	97	108	12	1 " 37 0 12CL	80	108	17	1 " 90 0 12CL	82	108	15	1 " 30 2	43		
1 " 42 0 12CL	97	108	12	1 " 38 0 12CL	80	108	17	1 " 91 0 12CL	82	108	15	1 " 40 1	43		
1 " 43 0 12CL	97	108	12	1 " 39 0 12CL	80	108	17	1 " 92 0 12CL	82	108	15	1 01320 00 1	42		
1 " 64 0 12CL	97	108	12	1 " 40 0 12CL	80	108	17	1 " 93 0 12CL	82	108	15	1 " 00 2	42		
1 " 71 0 12CL	97	108	12	1 " 41 0 12CL	80	108	17	1 " A3 0 12CL	82	108	15	1 " 10 1	43		
1 " 81 0 12CL	97	108	12	1 " 42 0 12CL	80	108	17	1 0M410 00 0 12CL	85	109	21	1 " 10 2	43		
1 " 83 0 12CL	97	108	12	1 " 43 0 12CL	80	108	17	1 0M415 01 0 12CL	85	109	22	1 " 20 1	43		
1 " 84 0 12CL	97	108	12	1 " 46 0 12CL	80	108	17	1 " 03 0 12CL	85	109	22	1 " 30 1	43		
1 " 85 0 12CL	97	108	12	1 " 60 0 12CL	80	108	17	1 0M510 00 0 12CL	83	107	2	1 " 30 2	43		
1 " 86 0 12CL	97	108	12	1 " 65 0 12CL	80	108	17	1 " 10 0 12CL	83	107	3	1 " 40 1	44		
1 " 89 0 12CL	97	108	12	1 " 70 0 12CL	80	108	17	1 0M610 00 0 00CL	85	107	8	1 01330 00 1	44		
1 " 94 0 12CL	97	108	12	1 " 71 0 12CL	80	108	17	1 " 10 0 12CL	85			1 " 00 2	44		
1 " 98 0 12CL	97	108	12	1 0M312 07 0 12CL	81	108	12	1 " 11 0 12CL	85			1 01336 00 1	45		
1 " 99 0 12CL	97	108	12	1 " 10 0 12CL	81	108	12	1 " 12 0 12CL	85			1 " 00 2	45		
1 0L3S7 07 0 12CL	97	108	13	1 " 12 0 12CL	81	108	12	1 00100 00 1	48			1 01337 00 1	45		
1 " 12 0 12CL	97	108	13	1 " 13 0 12CL	81	108	12	1 00101 00 1	48			1 " 00 2	45		
1 " 81 0 12CL	97	108	13	1 " 17 0 12CL	81	108	12	1 " 00 2	48			1 01410 00 1	44		

ARTICOLO	PAG.	DISEGNO		ARTICOLO	PAG.	DISEGNO		ARTICOLO	PAG.	DISEGNO		ARTICOLO	PAG.	DISEGNO	
		Pag.	Riq.			Pag.	Riq.			Pag.	Riq.			Pag.	Riq.
1 01410 00 2	44			1 05001 00 0 38	273			1 06086 00 0	162			1 06144 10 1	396		
1 01420 00 1	44			1 05002 00 1 06	273			1 " 01 0	224			1 " 15 0	396		
1 " 00 2	44			1 " 00 1 07	273			1 " 02 0	224			1 " 50 1	396		
1 01425 00 1	44			1 " 00 1 20	273			1 06091 10 0	318			1 06145 10 0	397		
1 " 00 2	44			1 " 00 1 38	273			1 06092 00 0	163			1 " 11 0	397		
1 01430 00 1	44			1 " 00 2 06	273			1 06098 00 0	319			1 " 15 0	397		
1 " 00 2	44			1 " 00 2 07	273			1 06100 10 0	319			1 " 50 0	397		
1 01440 00 1	44			1 " 00 2 20	273			1 " 15 0	319			1 06146 00 0	322		
1 " 00 2	44			1 " 00 2 38	273			1 06101 10 0	319			1 06147 00 0	228		
1 01510 00 1	44			1 05003 00 1 06	274			1 06102 10 0	319			1 " 01 0	228		
1 " 00 2	44			1 " 00 1 07	274			1 " 13 0	319			1 06149 00 0	319		
1 01710 00 1	45			1 " 00 2 06	274			1 06105 10 0	319			1 06151 00 0	320		
1 " 00 2	45			1 " 00 2 07	274			1 06107 00 0	319			1 06152 00 0	320		
1 02102 00 0	58			1 05004 00 1 06	274			1 06110 00 0	315			1 06157 00 0	228		
1 02104 00 0	58			1 " 00 1 07	274			1 " 10 0	224			1 06162 00 0	320		
1 02106 00 0	59			1 " 00 2 06	274			1 06119 00 0	330			1 06163 00 0	320		
1 02110 00 0	59			1 " 00 2 07	274			1 06123 00 1	225			1 06167 00 0	228		
1 02139 00 0	59			1 05005 00 0 06	274			1 " 03 0	225			1 06168 00 0	211		
1 02142 00 0	59			1 " 00 0 07	274			1 " 04 0	396			1 06195 00 0	486		
1 02145 00 0	59			1 " 00 0 12	274			1 06124 00 0	163			1 " 01 0	486		
1 02146 00 0	58			1 " 00 0 20	274			1 " 02 0	163			1 " 02 0	486		
1 02156 00 0	59			1 " 00 0 38	274			1 06140 00 0	327			1 " 05 0	486		
1 02163 00 0 12	66			1 05020 00 0	218			1 " 01 0	327			1 " 06 0	486		
1 02164 00 0 12	66			1 05021 00 1	218			1 " 02 0	327			1 " 07 0	486		
1 02179 00 0 12	66			1 " 00 2	218			1 06141 35 0	241			1 " 08 0	210		
1 02180 00 0 12	66			1 05030 00 0	385			1 " 36 0	241			1 " 09 0	486		
1 02400 10 0	60	107	1	1 05031 00 0	385			1 " 37 0	241			1 06196 43 0	469	494	13
1 " 11 0	60	107	1	1 06000 00 0	208			1 " 38 0	241			1 06206 00 0	320		
1 02500 00 0	58	107	2	1 06002 00 0	223			1 " 40 0	242			1 06213 05 0	331		
1 " 11 0	58	107	3	1 06003 00 0	161			1 " 42 0	242			1 06216 00 0	320		
1 02502 00 0 12	66	107	2	1 " 01 0	161			1 " 44 0	242			1 06218 00 0	315		
1 " 10 0 12	66	107	3	1 06004 00 0	161			1 " 52 0	225			1 06220 00 0	397		
1 02520 00 0	58	107	4	1 " 01 0	162			1 " 53 0	225			1 " 02 0	397		
1 02544 10 0	59	107	5	1 06005 00 0	162			1 " 55 0	225			1 " 03 0	397		
1 " 14 0	59	107	5	1 06010 00 0	104			1 " 56 0	225			1 " 05 0	397		
1 " 15 0	59	107	5	1 06011 00 0	104			1 " 57 0	225			1 " 20 0	398		
1 02550 25 0	58	107	6	1 06012 00 0	104			1 " 63 0	225			1 " 26 0	398		
1 02552 10 0	58	107	7	1 " 01 0	223			1 " 65 0	225			1 " 27 0	398		
1 " 50 0	58	107	7	1 06018 25 0	104			1 " 66 0	225			1 " 28 0	398		
1 " 60 0	58	107	7	1 06027 00 0	104			1 " 67 0	225			1 " 29 0	398		
1 " 70 0	58	107	7	1 " 01 0	223			1 " 68 0	225			1 06221 00 0	398		
1 " 80 0	58	107	7	1 06035 00 0	315			1 " 69 0	226			1 " 01 0	398		
1 " 90 0	58	107	7	1 06043 00 0	104			1 " 70 0	226			1 " 10 0	398		
1 02572 50 0 12	66	107	7	1 06047 51 0	389			1 " 71 0	226			1 " 11 0	398		
1 02649 01 0	63	107	8	1 06048 02 0	330			1 " 74 0	226			1 " 15 0	398		
1 " 10 0	60	107	8	1 " 03 0	330			1 " 74 0	226			1 " 16 0	399		
1 " 11 0	60	107	8	1 06062 00 0	241			1 " 75 0	226			1 " 17 0	399		
1 02650 01 0	63	107	8	1 06072 00 0	241			1 " 77 0	227			1 " 18 0	399		
1 02652 01 0	67	107	8	1 06075 00 0	162			1 " 78 0	227			1 " 20 0	399		
1 " 10 0	67	107	8	1 06077 16 0	223			1 " 79 0	227			1 " 50 0	399		
1 " 11 0	67	107	8	1 " 20 0	223			1 " 80 0	462			1 " 51 0	399		
1 02715 10 1	387	404	1	1 06078 16 0	223			1 " 82 0	227			1 " 52 0	399		
1 " 11 1	387	404	1	1 " 20 0	223			1 " 84 0	227			1 " 60 0	399		
1 02716 00 1	388	404	1	1 06079 16 0	223			1 " 85 0	227			1 " 61 0	399		
1 " 01 1	388	404	1	1 " 20 0	223			1 " 86 0	227			1 " 62 0	399		
1 " 10 1	388	404	1	1 " 77 0	223			1 " 87 0	228			1 06223 00 0	320		
1 " 11 1	388	404	1	1 06080 16 0	224			1 " 88 0	462			1 06224 00 0	228		
1 " 50 1	388	404	1	1 " 20 0	224			1 " 89 0	228			1 " 50 0	400		
1 " 51 1	388	404	1	1 06081 00 0	330			1 " 97 0	486			1 " 60 0	400		
1 " 60 1	388	404	1	1 " 01 0	396			1 06142 00 0	324			1 06226 00 0	320		
1 " 61 1	388	404	1	1 06082 00 0	330			1 " 01 0	396			1 06228 08 0	400		
1 05001 00 0 06	273			1 06083 00 0	330			1 " 02 0	396			1 " 28 0	400		
1 " 00 0 07	273			1 06084 00 0	323			1 " 85 0	462			1 06231 00 0	324		
1 " 00 0 12	273			1 06085 00 0	323			1 06143 00 0	330			1 06232 00 0	164		

ARTICOLO	PAG.	DISEGNO		ARTICOLO	PAG.	DISEGNO		ARTICOLO	PAG.	DISEGNO		ARTICOLO	PAG.	DISEGNO	
		Pag.	Riq.			Pag.	Riq.			Pag.	Riq.			Pag.	Riq.
1 06232 01 0	164			1 06279 10 0	331			1 06323 00 0	332			1 06429 05 0	389		
1 " 05 0	228			1 " 10 0 82	331			1 " 00 0 82	332			1 " 06 0	389		
1 " 06 0	228			1 " 11 0	331			1 " 01 0	332			1 " 10 0	389		
1 " 20 0	164			1 " 12 0	325			1 06325 00 0	332			1 " 15 0	389		
1 " 21 0	164			1 06281 00 0	325			1 06328 00 0	332			1 " 16 0	390		
1 " 22 0	164			1 06282 00 0	325			1 " 00 0 82	332			1 " 18 0	390		
1 06233 00 0	229			1 06283 01 0	325			1 " 00 0 B7	332			1 " 20 0	390		
1 " 01 0	229			1 " 02 0	325			1 06329 00 0	333			1 " 50 0	390		
1 " 02 0	229			1 06284 00 0	325			1 " 00 0 82	333			1 " 51 0	390		
1 " 03 0	229			1 " 01 0	326			1 " 00 0 B7	333			1 " 60 1	391		
1 06235 00 0	324			1 06285 25 0	249			1 06330 00 0	333			1 06433 00 0	402		
1 06236 00 0	327			1 " 27 0	249			1 06331 00 0	333			1 " 01 0	402		
1 06237 01 0	327			1 " 30 0	249			1 06353 00 0 44	105			1 " 10 0	402		
1 06243 00 0	320			1 " 32 0	249			1 " 00 0 60	105			1 " 11 0	402		
1 06270 00 1	324			1 " 34 0	250			1 " 00 0 62	105			1 06434 00 0	402		
1 " 00 2	324			1 " 35 0	250			1 " 00 0 64	105			1 " 01 0	402		
1 06271 00 0	324			1 " 36 0	250			1 06355 00 0 12	105			1 06436 10 0	209		
1 06272 00 0	324			1 " 37 0	250			1 " 00 0 66	105			1 " 11 0	210		
1 06275 00 0	324			1 " 38 0	250			1 06356 00 0 12	105			1 06437 00 0	402		
1 06276 00 0	325			1 " 42 0	250			1 " 00 0 66	105			1 " 01 0	403		
1 06277 01 0	242			1 " 43 0	251			1 06357 00 0 12	105			1 06441 00 0	219		
1 " 02 0	242			1 " 44 0	251			1 " 00 0 66	105			1 " 10 0	219		
1 " 03 0	242			1 06287 02 0	251			1 06411 01 0	105			1 " 15 0	165		
1 " 10 0	243			1 " 11 0	251			1 " 02 0	105			1 " 20 0	219		
1 " 11 0	243			1 " 14 0	252			1 " 03 0	105			1 06442 00 0	220		
1 " 14 0	243			1 " 17 0	252			1 " 04 0	105			1 06443 00 0	220		
1 " 15 0	243			1 " 21 0	252			1 06412 01 0	105			1 " 05 0	220		
1 " 28 0	243			1 " 26 0	252			1 " 02 0	105			1 " 31 0	208		
1 " 32 0	243			1 " 27 0	253			1 " 03 0	105			1 " 36 0	208		
1 " 41 0	244			1 " 29 0	253			1 " 04 0	105			1 06444 46 0	209		
1 " 44 0	244			1 " 50 0	253			1 " 51 0	105			1 " 47 0	209		
1 " 76 0	244			1 " 64 0	253			1 06413 01 0	105			1 " 56 0	209		
1 " 77 0	244			1 " 65 0	253			1 " 02 0	105			1 " 66 0	209		
1 " 78 0	244			1 " 77 0	254			1 " 03 0	105			1 " 67 0	209		
1 " 80 0	244			1 " 88 0	254			1 " 04 0	105			1 " 76 0	209		
1 " 88 0	245			1 " 89 0	254			1 06414 01 0	106			1 06449 00 0	220		
1 " 89 0	245			1 " 92 0	254			1 " 02 0	106			1 " 05 0	210		
1 " 92 0	245			1 " 94 0	254			1 " 03 0	106			1 " 10 0	210		
1 " 94 0	245			1 " 95 0	255			1 " 04 0	106			1 " 11 0	210		
1 " 95 0	245			1 " 97 0	255			1 " 20 0	106			1 06451 00 0	221		
1 " 99 0	246			1 06290 00 0	229			1 " 25 0	106			1 " 10 0	221		
1 06278 00 0	325			1 " 05 0	164			1 " 30 0	106			1 06452 05 0	221		
1 " 01 0	246			1 " 06 0	229			1 06415 00 0	326			1 06453 05 0	221		
1 " 02 0	246			1 " 10 0	164			1 06416 00 0	326			1 06458 10 0	391		
1 " 04 0	246			1 06291 00 0	326			1 06417 00 0	327			1 " 20 0	391		
1 " 05 0	246			1 " 01 0	229			1 06418 00 0	327			1 06459 01 0	230		
1 " 06 0	246			1 " 05 0	326			1 " 01 0	400			1 " 02 0	230		
1 " 07 0	247			1 " 06 0	229			1 " 03 0	400			1 06460 00 0	230		
1 " 10 0	331			1 " 07 0	165			1 06419 00 0	328			1 " 05 0	230		
1 " 11 0	325			1 " 20 0	326			1 06421 10 1	400			1 " 05 0 15	230		
1 " 16 0	247			1 " 50 0	400			1 " 10 2	400			1 " 15 0	333		
1 " 17 0	247			1 06292 00 0	332			1 06422 00 0	328			1 " 40 0	391		
1 " 19 0	247			1 " 01 0	332			1 06423 00 0	328			1 " 50 0	392		
1 " 20 0	247			1 06293 00 0	332			1 06424 00 0	328			1 " 51 0	392		
1 " 21 0	247			1 " 01 0	332			1 06425 00 0	328			1 " 60 0	392		
1 " 22 0	248			1 06300 14 0	128			1 " 01 0	328			1 06461 01 0	230		
1 " 26 0	248			1 " 18 0	128			1 " 02 0	401			1 " 02 0	230		
1 " 27 0	248			1 06301 50 0	128			1 " 03 0	401			1 " 07 0	230		
1 " 28 0	248			1 " 60 0	128			1 " 04 0	401			1 " 11 0	230		
1 " 64 0	248			1 06302 25 0	128			1 " 05 0	401			1 " 12 0	231		
1 " 65 0	248			1 " 60 0	129			1 " 06 0	401			1 " 17 0	231		
1 " 66 0	249			1 06303 00 0	129			1 06426 00 0	329			1 " 20 0	231		
1 " 80 0	249			1 06316 00 0	165			1 " 01 0	329			1 " 21 0	231		
1 06279 00 0	325			1 06322 00 0	332			1 06429 00 0	389			1 " 22 0	231		

ARTICOLO	PAG.	DISEGNO	ARTICOLO	PAG.	DISEGNO	ARTICOLO	PAG.	DISEGNO	ARTICOLO	PAG.	DISEGNO
		Pag. Riq.			Pag. Riq.			Pag. Riq.			Pag. Riq.
1 06461 25 0	231		1 06480 21 0	392		1 07018 10 4	316		1 07070 12 0	424	
1 " 26 0	231		1 " 22 0	392		1 07019 10 1	316		1 " 14 0	424	
1 " 30 0	231		1 06483 00 0	393		1 " 10 2	316		1 " 15 0	424	
1 " 34 0	231		1 " 20 0	393		1 07020 00 1	166		1 " 16 0	424	
1 " 35 0	232		1 " 60 0	393		1 " 00 2	166		1 " 50 0	403	
1 " 39 0	463		1 " 61 0	393		1 07021 00 0	166		1 " 56 0 B1	463	
1 " 40 0	232		1 " 80 0	393		1 " 01 0	167		1 " 60 0	403	
1 " 45 0	232		1 " 81 0	393		1 " 05 0	167		1 " 66 0 B1	463	
1 " 50 0	392		1 06485 00 0	392		1 " 10 0	316		1 07071 10 0	424	
1 " 51 0	392		1 " 01 0	392		1 " 11 0	316		1 07072 11 0	486	
1 " 60 0	392		1 " 02 0	392		1 07022 00 0	136		1 " 14 0	487	
1 " 61 0	392		1 " 20 0	392		1 " 10 0	136		1 " 20 0	487	
1 06462 01 0	232		1 " 21 0	392		1 " 20 0	422		1 " 21 0	487	
1 " 20 0	232		1 " 22 0	392		1 07023 00 0	136		1 " 25 0	487	
1 06463 05 0	235		1 06490 00 0	394		1 07024 00 1	318		1 " 26 0	488	
1 " 06 0	235		1 " 01 0	394		1 " 00 2	318		1 " 27 0	488	
1 " 07 0	235		1 " 02 0	394		1 07025 00 0	167		1 " 28 0	488	
1 " 09 0	235		1 " 10 0	395		1 " 10 0	136		1 " 31 0	488	
1 " 16 0	236		1 " 50 0	395		1 07027 00 0	233		1 " 32 0	488	
1 " 17 0	236		1 " 51 0	395		1 07028 00 0	233		1 " 33 0	489	
1 " 21 0	236		1 " 52 0	395		1 " 10 0	233		1 " 34 0	489	
1 " 22 0	236		1 " 53 0	395		1 07032 00 0	321		1 " 70 0	487	
1 " 23 0	236		1 06510 00 0	315		1 07047 00 0	233		1 " 71 0	487	
1 " 24 0	237		1 " 10 0	403		1 07054 00 0	329		1 " 75 0	487	
1 " 25 0	237		1 06511 00 0	233		1 07055 00 0	329		1 " 76 0	488	
1 " 31 0	237		1 06515 00 0	403		1 07056 00 0	167		1 " 77 0	488	
1 " 32 0	237		1 " 15 0	403		1 07058 00 0	167		1 " 78 0	488	
1 " 33 0	237		1 06520 00 1	368		1 07060 01 0	353		1 07073 20 0	424	
1 " 34 0	237		1 " 01 1	368		1 07061 00 1	167		1 " 21 0	425	
1 " 35 0	237		1 " 10 1	368		1 " 00 2	167		1 07074 70 0	422 492 1	
1 06465 02 0	237		1 " 11 1	368		1 " 01 1	167		1 " 71 0	422 492 1	
1 " 03 0	238		1 " 50 1	368		1 " 01 2	167		1 " 80 0	481 492 2	
1 " 05 0	238		1 " 51 1	368		1 " 10 0	168		1 07076 11 0	425	
1 " 06 0	238		1 " 55 1	368		1 07063 15 1	475 495 14		1 " 13 0	425	
1 " 07 0	239		1 " 60 1	368		1 " 20 0	474 495 14		1 " 14 0	425	
1 " 08 0	239		1 " 61 1	368		1 " 21 0	477 495 14		1 " 15 0	425	
1 " 10 0	239		1 " 65 1	368		1 " 26 1	472 494 13		1 " 16 0	425	
1 " 21 0	239		1 06521 50 1	368		1 " 26 1 C2	472 494 13		1 " 65 0	426	
1 " 22 0	240		1 06522 00 0	368		1 " 26 2	472 494 13		1 " 66 0	427	
1 " 23 0	240		1 06525 00 0	353		1 " 26 2 C2	472 494 13		1 " 70 0	464	
1 " 24 0	240		1 " 01 0	353		1 " 30 0	474 495 14		1 " 70 0 C2	464	
1 " 25 0	240		1 " 02 0	353		1 " 31 0	477 495 14		1 " 71 0	464	
1 06466 01 0	392		1 06526 00 0	353		1 " 35 2	474 495 14		1 " 71 0 C2	464	
1 " 02 0	392		1 06527 00 0	353		1 " 36 1	477 495 14		1 07077 14 0	489	
1 06472 00 0	393		1 06601 80 0	127		1 " 36 2	477 495 14		1 " 14 0 C2	489	
1 " 10 0	393		1 " 90 0	127		1 " 40 0	474 495 14		1 " 15 0	489	
1 " 40 0	393		1 06610 50 0	530		1 " 41 0	477 495 14		1 " 15 0 C2	489	
1 " 50 0	393		1 06740 00 0	403		1 " 51 0	471 494 13		1 " 46 0	479 492 3	
1 " 51 0	393		1 07007 13 0	423		1 " 51 0 C2	471 494 13		1 " 46 0 C2	479 492 3	
1 06473 00 0	394		1 " 14 0	423		1 " 61 0	471 494 13		1 " 47 0	480 492 4	
1 " 10 0	394		1 " 15 0	423		1 " 61 0 C2	471 494 13		1 " 47 0 C2	480 492 4	
1 " 20 0	232		1 " 60 0	423		1 " 66 1	472 494 13		1 " 48 0	480 492 5	
1 " 20 0 B1	232		1 " 61 0	423		1 " 66 1 C2	472 494 13		1 " 48 0 C2	480 492 5	
1 " 30 0	233		1 " 62 0	423		1 " 66 2	472 494 13		1 " 49 0	480 492 6	
1 " 30 0 B1	233		1 07009 00 0	315		1 " 66 2 C2	472 494 13		1 " 49 0 C2	480 492 6	
1 " 50 0	394		1 07012 00 0	315		1 " 71 0	472 494 13		1 07078 28 0	479 493 7	
1 " 51 0	394		1 07013 00 0	233		1 " 71 0 C2	472 494 13		1 " 28 0 C2	479 493 7	
1 06480 00 0	392		1 07017 10 1	315		1 07064 51 0	472 494 13		1 " 29 0	479 493 8	
1 " 01 0	392		1 " 10 2	315		1 " 51 0 C2	472 494 13		1 " 29 0 C2	479 493 8	
1 " 02 0	392		1 07018 00 1	166		1 " 60 0	475 495 14		1 07081 06 0	475 495 14	
1 " 10 0	392		1 " 00 2	166		1 " 61 0	478 495 14		1 " 12 0	426	
1 " 11 0	392		1 " 00 3	166		1 " 71 0	472 494 13		1 " 61 0	478 495 14	
1 " 12 0	392		1 " 00 4	166		1 " 71 0 C2	472 494 13		1 07083 15 0	482 493 9	
1 " 20 0	392		1 " 10 3	316		1 07065 52 0	486		1 " 16 0	482 493 9	

ARTICOLO	PAG.	DISEGNO		ARTICOLO	PAG.	DISEGNO		ARTICOLO	PAG.	DISEGNO		ARTICOLO	PAG.	DISEGNO	
		Pag.	Riq.			Pag.	Riq.			Pag.	Riq.			Pag.	Riq.
1 07083 17 0	482	493	9	1 07118 01 2	316			1 07206 01 0	322			1 07552 86 0	542		
1 " 25 0	482	493	9	1 07120 00 1	317			1 07209 00 0	506			1 07553 01 0	542		
1 " 35 0	482	493	9	1 " 00 2	317			1 " 01 0	506			1 " 02 0	542		
1 " 36 0	482	493	9	1 " 01 1	317			1 " 02 0	505			1 " 03 0	542		
1 " 50 0	427			1 " 01 2	317			1 " 21 0	506			1 " 04 0	542		
1 " 51 0	427			1 07123 00 0	514			1 07210 01 0	513			1 " 51 0	542		
1 " 52 0	427			1 07124 00 0	514			1 07430 31 0	532			1 07554 01 0	542		
1 " 53 0	427			1 " 50 0	514			1 " 32 0	533			1 " 02 0	542		
1 " 65 0	482	493	9	1 07125 00 0	532			1 07550 01 0	553			1 " 03 0	542		
1 " 66 0	482	493	9	1 " 01 0	532			1 " 02 0	553			1 " 05 0	542		
1 " 67 0	482	493	9	1 07126 01 0	428			1 " 04 0	553			1 " 51 0	542		
1 " 70 0	427			1 07128 00 0	234			1 " 05 0	553			1 " 71 0	543		
1 " 76 0	482	493	9	1 07132 00 0 97	510			1 " 08 0	553			1 " 72 0	543		
1 " 77 0	482	493	9	1 07133 00 0 97	510			1 " 10 0	553			1 " 73 0	543		
1 07084 10 0	490			1 07134 00 0 97	510			1 " 11 0	95			1 " 91 0	543		
1 " 11 0	490			1 07135 00 0 97	510			1 " 12 0	103			1 " 92 0	543		
1 " 20 0	490			1 07141 01 0 97	511			1 07551 01 0	541			1 07555 01 0	543		
1 " 21 0	490			1 07142 01 0 97	511			1 " 02 0	541			1 " 02 0	543		
1 07085 75 0	427			1 07153 02 0 97	511			1 " 03 0	541			1 " 03 0	543		
1 " 76 0	427			1 " 03 0 97	511			1 " 04 0	541			1 " 04 0	543		
1 " 77 0	464			1 " 04 0 97	511			1 " 05 0	541			1 " 05 0	543		
1 07086 00 0	234			1 " 05 0 97	511			1 " 06 0	541			1 " 11 0	543		
1 " 01 0	234			1 " 06 0 97	512			1 " 11 0	541			1 " 12 0	543		
1 07088 00 0	222			1 07155 10 0	512			1 " 12 0	541			1 " 13 0	543		
1 " 03 0	168			1 " 11 0 97	512			1 " 13 0	541			1 " 14 0	543		
1 " 04 0	168			1 " 12 0 97	512			1 " 14 0	541			1 " 21 0	543		
1 " 04 0 00CG	168			1 " 13 0 97	512			1 " 15 0	541			1 " 22 0	543		
1 " 05 0	168			1 " 14 0 97	512			1 " 16 0	541			1 " 23 0	543		
1 07089 02 0	490			1 " 15 0 97	512			1 " 17 0	541			1 " 24 0	543		
1 " 50 0	427			1 " 20 0 97	513			1 " 18 0	541			1 " 25 0	543		
1 07090 01 0	484			1 " 21 0 97	513			1 " 41 0	541			1 " 26 0	543		
1 " 01 0 C2	484			1 07165 00 0	106			1 " 42 0	541			1 " 31 0	543		
1 " 05 0	484			1 " 01 0	106			1 " 43 0	541			1 " 32 0	543		
1 " 05 0 C2	484			1 " 02 0	106			1 " 44 0	541			1 " 33 0	543		
1 " 10 0	484			1 " 03 0	106			1 " 45 0	541			1 " 34 0	543		
1 " 10 0 C2	484			1 " 04 0	106			1 " 51 0	541			1 " 35 0	543		
1 " 50 0	416			1 " 21 0	490			1 " 52 0	541			1 " 36 0	543		
1 07091 01 0	485			1 " 50 0	491			1 " 53 0	541			1 " 51 0	543		
1 " 01 0 C2	485			1 " 51 0	491			1 " 54 0	541			1 " 52 0	543		
1 " 02 0	485			1 " 51 0 C2	491			1 " 55 0	541			1 " 53 0	543		
1 " 02 0 C2	485			1 07173 00 0	333			1 " 56 0	541			1 " 54 0	543		
1 " 03 0	485			1 07174 00 0	333			1 " 71 0	541			1 " 55 0	543		
1 " 50 0	416			1 " 00 0 82	333			1 " 72 0	541			1 " 61 0	543		
1 07095 00 0	531			1 " 00 0 B7	333			1 " 73 0	541			1 " 62 0	543		
1 07108 00 0	531			1 07175 00 0	334			1 " 74 0	541			1 " 63 0	543		
1 07109 00 0	531			1 " 00 0 82	334			1 " 75 0	541			1 " 64 0	543		
1 " 01 0	531			1 " 00 0 B7	334			1 " 76 0	541			1 07556 03 0	544		
1 " 03 0	531			1 07176 00 0	334			1 " 79 0	541			1 " 04 0	544		
1 07110 00 0	514			1 " 10 0	334			1 07552 01 0	541			1 " 05 0	544		
1 07111 00 2	514			1 " 61 0	465			1 " 02 0	541			1 " 06 0	544		
1 07112 00 1	514			1 " 61 0 C2	465			1 " 03 0	541			1 07557 01 0	544		
1 07113 00 0	514			1 " 62 0	465			1 " 04 0	542			1 " 02 0	544		
1 07114 00 0	531			1 " 62 0 C2	465			1 " 51 0	542			1 " 03 0	544		
1 " 05 0	531			1 " 63 0	465			1 " 71 0	542			1 " 11 0	544		
1 " 06 0	531			1 " 63 0 C2	465			1 " 72 0	542			1 " 52 0	544		
1 " 11 0	532			1 " 66 0	465			1 " 73 0	542			1 07558 01 0	544		
1 " 12 0	531			1 " 66 0 C2	465			1 " 74 0	542			1 " 02 0	544		
1 " 15 0	531			1 07177 00 0	334			1 " 75 0	542			1 " 03 0	544		
1 " 16 0	532			1 " 10 0	334			1 " 76 0	542			1 " 05 0	544		
1 " 17 0	532			1 07178 00 0	334			1 " 81 0	542			1 07559 01 0	553		
1 07115 00 0	514			1 " 10 0	335			1 " 82 0	542			1 " 02 0	553		
1 07118 00 1	316			1 07179 00 0	335			1 " 83 0	542			1 " 03 0	554		
1 " 00 2	316			1 " 10 0	335			1 " 84 0	542			1 " 04 0	554		
1 " 01 1	316			1 07206 00 0	465			1 " 85 0	542			1 " 05 0	554		

ARTICOLO	PAG.	DISEGNO		ARTICOLO	PAG.	DISEGNO		ARTICOLO	PAG.	DISEGNO		ARTICOLO	PAG.	DISEGNO	
		Pag.	Riq.			Pag.	Riq.			Pag.	Riq.			Pag.	Riq.
1 07559 06 0	554			1 07572 83 0	545			1 07581 15 0	95			1 07590 36 0	550		
1 " 07 0	554			1 " 84 0	545			1 " 16 0	95			1 " 37 0	550		
1 " 09 0	554			1 " 85 0	546			1 " 17 0	95			1 " 38 0	551		
1 " 11 0	554			1 " 87 0	546			1 " 20 0	95			1 " 45 0	551		
1 " 12 0	554			1 " 88 0	546			1 " 21 0	95			1 07591 01 0	551		
1 " 13 0	554			1 " 89 0	546			1 " 22 0	95			1 " 05 0	551		
1 " 19 0	554			1 " 91 0	546			1 " 23 0	95			1 " 12 0	551		
1 " 22 0	554			1 " 92 0	546			1 " 24 0	95			1 " 15 0	551		
1 " 23 0	554			1 " 93 0	547			1 " 25 0	95			1 " 21 0	552		
1 " 24 0	555			1 " 94 0	547			1 " 26 0	95			1 " 29 0	552		
1 " 25 0	555			1 " 95 0	547			1 " 30 0	95			1 " 39 0	552		
1 " 26 0	555			1 " 96 0	547			1 " 31 0	95			1 08210 01 0	51	107	9
1 " 28 0	555			1 07574 14 0	134			1 " 32 0	95			1 " 02 0	51	107	9
1 " 42 0	554			1 07580 01 0	94			1 " 33 0	95			1 " 05 0	51	107	9
1 " 48 0	554			1 " 02 0	94			1 " 40 0	95			1 " 06 0	51	107	9
1 " 62 0	553			1 " 03 0	94			1 " 41 0	95			1 " 12 0	51	107	9
1 " 63 0	554			1 " 06 0	94			1 " 42 0	95			1 " 13 0	51	107	9
1 " 80 0	555			1 " 07 0	94			1 " 43 0	95			1 " 14 0	51	107	9
1 " 81 0	555			1 " 08 0	94			1 " 50 0	95			1 " 16 0	51	107	9
1 " 83 0	555			1 " 11 0	94			1 " 51 0	95			1 " 18 0	51	107	9
1 " 84 0	555			1 " 12 0	94			1 " 52 0	95			1 08220 02 0	51	108	10
1 " 85 0	555			1 " 13 0	94			1 " 60 0	95			1 08230 02 0	51	108	11
1 07571 01 0	545			1 " 14 0	94			1 " 71 0	95			1 " 06 0	51	108	11
1 " 02 0	545			1 " 15 0	94			1 " 72 0	95			1 08325 02 0	57	108	12
1 " 03 0	545			1 " 16 0	94			1 07582 10 0	95			1 " 04 0	57	108	12
1 " 04 0	545			1 " 17 0	94			1 " 11 0	95			1 " 14 0	57	108	12
1 " 05 0	545			1 " 20 0	94			1 " 12 0	95			1 " 24 0	57	108	12
1 " 06 0	545			1 " 21 0	102			1 " 13 0	95			1 08359 09 0	57	108	14
1 " 11 0	545			1 " 22 0	102			1 " 14 0	95			1 " 10 0	57	108	14
1 " 12 0	545			1 " 23 0	102			1 " 15 0	95			1 " 11 0	57	108	14
1 " 13 0	545			1 " 24 0	102			1 " 16 0	95			1 08453 03 0 66	56	108	16
1 " 14 0	545			1 " 30 0	94			1 " 17 0	95			1 " 04 0 66	56	108	16
1 " 15 0	545			1 " 31 0	94			1 " 18 0	95			1 " 05 0 66	56	108	16
1 " 16 0	545			1 " 32 0	94			1 " 20 0	95			1 " 06 0 66	56	108	16
1 " 17 0	545			1 " 33 0	94			1 " 23 0	95			1 " 07 0 66	56	108	16
1 " 18 0	545			1 " 35 0	94			1 07586 04 0	130			1 " 09 0 66	56	108	16
1 " 41 0	545			1 " 40 0	94			1 " 05 0	130			1 " 10 0 66	56	108	16
1 " 42 0	545			1 " 41 0	94			1 " 06 1	130			1 " 11 0 66	56	108	16
1 " 43 0	545			1 " 42 0	94			1 " 06 2	130			1 " 12 0 66	56	108	16
1 " 44 0	545			1 " 45 0	94			1 " 07 1	130			1 " 13 0 66	56	108	16
1 " 45 0	545			1 " 46 0	94			1 " 07 2	130			1 " 14 0 66	56	108	16
1 " 71 0	545			1 " 50 0	102			1 " 08 0	130			1 " 17 0 66	56	108	16
1 " 72 0	545			1 " 51 0	102			1 " 09 0	130			1 " 18 0 66	56	108	16
1 " 73 0	545			1 " 52 0	102			1 07589 02 0	130			1 " 19 0 66	56	108	16
1 " 74 0	545			1 " 53 0	102			1 " 03 1	130			1 " 20 0 66	56	108	16
1 " 75 0	545			1 " 55 0	102			1 " 03 2	130			1 " 21 0 66	56	108	16
1 " 76 0	545			1 " 60 0	94			1 " 04 0	130			1 " 22 0 66	56	108	16
1 " 77 0	547			1 " 61 0	102			1 " 05 0	130			1 " 25 0 66	56	108	16
1 " 78 0	547			1 " 62 0	102			1 07590 01 0	548			1 " 26 0 66	56	108	16
1 " 93 0	547			1 " 70 0	102			1 " 05 0	548			1 " 27 0 66	56	108	16
1 " 94 0	547			1 07581 01 0	95			1 " 10 0	548			1 " 29 0 66	56	108	16
1 07572 01 0	545			1 " 02 0	95			1 " 12 0	548			1 " 31 0 66	56	108	16
1 " 02 0	545			1 " 03 0	95			1 " 15 0	548			1 " 32 0 66	56	108	16
1 " 03 0	545			1 " 04 0	95			1 " 18 0	548			1 " 33 0 66	56	108	16
1 " 71 0	545			1 " 05 0	95			1 " 21 0	549			1 " 34 0 66	56	108	16
1 " 72 0	545			1 " 06 0	95			1 " 23 0	549			1 " 35 0 66	56	108	16
1 " 73 0	545			1 " 07 0	95			1 " 24 0	549			1 " 36 0 66	56	108	16
1 " 74 0	545			1 " 08 0	95			1 " 25 0	549			1 " 37 0 66	56	108	16
1 " 75 0	545			1 " 09 0	95			1 " 26 0	549			1 " 38 0 66	56	108	16
1 " 76 0	545			1 " 10 0	95			1 " 27 0	549			1 " 39 0 66	56	108	16
1 " 77 0	547			1 " 11 0	95			1 " 28 0	550			1 " 40 0 66	56	108	16
1 " 78 0	547			1 " 12 0	95			1 " 29 0	550			1 " 41 0 66	56	108	16
1 " 81 0	545			1 " 13 0	95			1 " 30 0	550			1 " 42 0 66	56	108	16
1 " 82 0	545			1 " 14 0	95			1 " 35 0	550			1 " 43 0 66	56	108	16

ARTICOLO	PAG.	DISEGNO		ARTICOLO	PAG.	DISEGNO		ARTICOLO	PAG.	DISEGNO		ARTICOLO	PAG.	DISEGNO	
		Pag.	Riq.			Pag.	Riq.			Pag.	Riq.			Pag.	Riq.
1 08453 44 0 66	56	108	16	1 08815 36 0 12	64	108	17	1 11611 60 1	268	337	2	1 11771 50 1	137	170	2
1 " 49 0 66	56	108	16	1 " 37 0 12	64	108	17	1 " 60 2	268	337	2	1 " 50 2	137	170	2
1 " 50 0 66	56	108	16	1 08835 02 0 12	64	108	13	1 " 70 1	268	337	2	1 " 60 1	137	170	2
1 " 67 0 66	56	108	16	1 " 03 0 12	64	108	13	1 " 70 2	268	337	2	1 " 60 2	137	170	2
1 08710 04 0	62	108	17	1 " 04 0 12	64	108	13	1 " 80 1	268	337	2	1 " 70 1	137	170	2
1 " 05 0	62	108	17	1 " 07 0 12	64	108	13	1 " 80 2	268	337	2	1 " 70 2	137	170	2
1 " 06 0	62	108	17	1 " 09 0 12	64	108	13	1 11630 50 1	268	337	2	1 " 80 1	137	170	2
1 " 07 0	62	108	17	1 " 11 0 12	64	108	13	1 " 50 2	268	337	2	1 " 80 2	137	170	2
1 " 08 0	62	108	17	1 08857 03 0 12	65	108	12	1 " 50 3	269	337	3	1 11823 80 1	138	170	3
1 " 09 0	62	108	17	1 " 04 0 12	65	108	12	1 " 50 4	269	337	3	1 " 80 2	138	170	3
1 " 10 0	62	108	17	1 " 05 0 12	65	108	12	1 " 60 1	268	337	2	1 11921 50 1	138	170	1
1 " 11 0	62	108	17	1 " 07 0 12	65	108	12	1 " 60 2	268	337	2	1 " 50 2	138	170	1
1 " 12 0	62	108	17	1 " 10 0 12	65	108	12	1 " 60 3	269	337	3	1 " 50 3	138	170	4
1 " 13 0	62	108	17	1 " 11 0 12	65	108	12	1 " 60 4	269	337	3	1 " 50 4	138	170	4
1 " 14 0	62	108	17	1 " 12 0 12	65	108	12	1 " 70 1	268	337	2	1 " 60 1	138	170	1
1 " 15 0	62	108	17	1 " 13 0 12	65	108	12	1 " 70 2	268	337	2	1 " 60 2	138	170	1
1 " 16 0	62	108	17	1 " 17 0 12	65	108	12	1 " 80 1	268	337	2	1 " 60 3	138	170	4
1 " 17 0	62	108	17	1 " 18 0 12	65	108	12	1 " 80 2	268	337	2	1 " 60 4	138	170	4
1 " 18 0	62	108	17	1 " 25 0 12	65	108	12	1 11631 50 1	268	337	2	1 " 70 1	138	170	1
1 " 19 0	62	108	17	1 " 27 0 12	65	108	12	1 " 50 2	268	337	2	1 " 70 2	138	170	1
1 " 20 0	62	108	17	1 " 29 0 12	65	108	12	1 " 60 1	268	337	2	1 " 70 3	138	170	4
1 " 21 0	62	108	17	1 " 31 0 12	65	108	12	1 " 60 2	268	337	2	1 " 70 4	138	170	4
1 " 22 0	62	108	17	1 " 35 0 12	65	108	12	1 " 70 1	268	337	2	1 " 80 1	138	170	1
1 " 23 0	62	108	17	1 " 37 0 12	65	108	12	1 " 70 2	268	337	2	1 " 80 2	138	170	1
1 " 24 0	62	108	17	1 " 38 0 12	65	108	12	1 11670 50 1	269	337	4	1 " 80 3	138	170	4
1 " 25 0	62	108	17	1 " 40 0 12	65	108	12	1 " 50 2	269	337	4	1 " 80 4	138	170	4
1 " 26 0	62	108	17	1 " 41 0 12	65	108	12	1 " 60 1	269	337	4	1 11931 50 1	138	170	1
1 " 27 0	62	108	17	1 " 60 0 12	65	108	12	1 " 60 2	269	337	4	1 " 50 2	138	170	1
1 " 28 0	62	108	17	1 " 61 0 12	65	108	12	1 " 70 1	269	337	4	1 " 50 3	138	170	4
1 " 29 0	62	108	17	1 " 75 0 12	65	108	12	1 " 70 2	269	337	4	1 " 50 4	138	170	4
1 " 36 0	62	108	17	1 " 76 0 12	65	108	12	1 " 80 1	269	337	4	1 " 60 1	138	170	1
1 " 37 0	62	108	17	1 " 77 0 12	65	108	12	1 " 80 2	269	337	4	1 " 60 2	138	170	1
1 08730 02 0	62	108	13	1 " 78 0 12	65	108	12	1 11671 50 1	269	337	4	1 " 60 3	138	170	4
1 " 03 0	62	108	13	1 08887 04 0 12	65	108	15	1 " 50 2	269	337	4	1 " 60 4	138	170	4
1 " 04 0	62	108	13	1 " 12 0 12	65	108	15	1 " 60 1	269	337	4	1 " 70 1	138	170	1
1 " 07 0	62	108	13	1 " 30 0 12	65	108	15	1 " 60 2	269	337	4	1 " 70 2	138	170	1
1 " 11 0	62	108	13	1 " 53 0 12	65	108	15	1 " 70 1	269	337	4	1 " 70 3	138	170	4
1 08815 05 0 12	64	108	17	1 1A610 00 0	267	338	11	1 " 70 2	269	337	4	1 " 70 4	138	170	4
1 " 06 0 12	64	108	17	1 1A611 00 0	267	338	11	1 " 80 1	269	337	4	1 " 80 1	138	170	1
1 " 07 0 12	64	108	17	1 " 00 0 00DF	135	170	8	1 " 80 2	269	337	4	1 " 80 2	138	170	1
1 " 08 0 12	64	108	17	1 1A630 00 0	267	338	11	1 11721 50 1	137	170	1	1 " 80 3	138	170	4
1 " 09 0 12	64	108	17	1 1A631 00 0	267	338	11	1 " 50 2	137	170	1	1 " 80 4	138	170	4
1 " 10 0 12	64	108	17	1 1A721 00 0	135	170	8	1 " 60 1	137	170	1	1 12010 40 0	271	337	5
1 " 11 0 12	64	108	17	1 " 00 0 79	135	170	8	1 " 60 2	137	170	1	1 " 50 0	271	337	5
1 " 12 0 12	64	108	17	1 1A731 00 0	135	170	8	1 " 70 1	137	170	1	1 " 60 0	271	337	5
1 " 13 0 12	64	108	17	1 " 00 0 79	135	170	8	1 " 70 2	137	170	1	1 " 70 0	271	337	5
1 " 14 0 12	64	108	17	1 11610 50 1	268	337	2	1 " 80 1	137	170	1	1 12011 40 0	271	337	5
1 " 15 0 12	64	108	17	1 " 50 2	268	337	2	1 " 80 2	137	170	1	1 " 50 0	271	337	5
1 " 16 0 12	64	108	17	1 " 50 3	269	337	3	1 11731 50 1	137	170	1	1 " 60 0	271	337	5
1 " 17 0 12	64	108	17	1 " 50 4	269	337	3	1 " 50 2	137	170	1	1 " 70 0	271	337	5
1 " 18 0 12	64	108	17	1 " 60 1	268	337	2	1 " 60 1	137	170	1	1 12015 40 0	271	337	5
1 " 19 0 12	64	108	17	1 " 60 2	268	337	2	1 " 60 2	137	170	1	1 " 50 0	271	337	5
1 " 20 0 12	64	108	17	1 " 60 3	269	337	3	1 " 70 1	137	170	1	1 " 60 0	271	337	5
1 " 21 0 12	64	108	17	1 " 60 4	269	337	3	1 " 70 2	137	170	1	1 " 70 0	271	337	5
1 " 22 0 12	64	108	17	1 " 70 1	268	337	2	1 " 80 1	137	170	1	1 12016 40 0	271	337	5
1 " 24 0 12	64	108	17	1 " 70 2	268	337	2	1 " 80 2	137	170	1	1 " 50 0	271	337	5
1 " 25 0 12	64	108	17	1 " 70 3	269	337	3	1 11761 50 1	137	170	2	1 " 60 0	271	337	5
1 " 26 0 12	64	108	17	1 " 70 4	269	337	3	1 " 50 2	137	170	2	1 " 70 0	271	337	5
1 " 27 0 12	64	108	17	1 " 80 1	268	337	2	1 " 60 1	137	170	2	1 13010 10 1	270	337	6
1 " 28 0 12	64	108	17	1 " 80 2	268	337	2	1 " 60 2	137	170	2	1 " 10 2	270	337	6
1 " 29 0 12	64	108	17	1 " 80 3	269	337	3	1 " 70 1	137	170	2	1 " 11 1	270	337	6
1 " 30 0 12	64	108	17	1 " 80 4	269	337	3	1 " 70 2	137	170	2	1 " 11 2	270	337	6
1 " 32 0 12	64	108	17	1 11611 50 1	268	337	2	1 " 80 1	137	170	2	1 " 12 1	270	337	6
1 " 35 0 12	64	108	17	1 " 50 2	268	337	2	1 " 80 2	137	170	2	1 " 12 2	270	337	6

ARTICOLO	PAG.	DISEGNO		ARTICOLO	PAG.	DISEGNO		ARTICOLO	PAG.	DISEGNO		ARTICOLO	PAG.	DISEGNO	
		Pag.	Riq.			Pag.	Riq.			Pag.	Riq.			Pag.	Riq.
1 13010 60 1	270	337	6	1 15001 00 0 07	275	337	7	1 16766 28 0	369	404	5	1 19636 35 0	203	257	14
1 " 60 2	270	337	6	1 15005 00 0 06	275	337	8	1 " 28 B	369	404	5	1 " 40 0	203	257	14
1 " 70 1	270	337	6	1 " 00 0 07	275	337	8	1 " 48 0	369	404	5	1 19638 25 0	204	257	14
1 " 70 2	270	337	6	1 15100 00 0	272	337	9	1 " 48 B	369	404	5	1 " 30 0	204	257	14
1 " 80 1	270	337	6	1 15101 00 0	272	337	9	1 16786 28 0	377	404	6	1 " 35 0	204	257	14
1 " 80 2	270	337	6	1 15102 00 0	272	337	9	1 " 28 B	377	404	6	1 " 40 0	204	257	14
1 " 90 1	270	337	6	1 15110 00 0	272	337	9	1 " 48 0	377	404	6	1 19726 25 0	206	257	14
1 " 90 2	270	337	6	1 15120 00 0	272	337	9	1 " 48 B	377	404	6	1 " 30 0	206	257	14
1 13100 65 0	409	429	2	1 15121 00 0	272	337	9	1 17352 10 0	214	257	11	1 " 35 0	206	257	14
1 13110 65 0	411	429	2	1 15122 00 0	272	337	9	1 " 90 0	214	257	11	1 " 40 0	206	257	14
1 " 65 1	411	429	2	1 15130 00 0	272	337	9	1 17353 90 0	158	170	6	1 19728 25 0	206	257	14
1 " 65 2	411	429	2	1 15140 00 0	272	337	9	1 17357 10 0	214	257	12	1 " 30 0	206	257	14
1 14010 60 1	179	256	1	1 15150 00 0	273	337	9	1 " 11 0	214	257	12	1 " 35 0	206	257	14
1 " 60 2	179	256	1	1 15160 00 0	273	337	9	1 " 90 0	214	257	12	1 " 40 0	206	257	14
1 14011 60 1	179	256	1	1 15170 00 0	273	337	9	1 " 91 0	214	257	12	1 21010 20 0	112		
1 " 60 2	179	256	1	1 15180 00 0	273	337	9	1 17358 90 0	158	170	7	1 " 25 0	112		
1 14012 60 1	179	256	1	1 15200 00 0	273	338	1	1 17515 25 0	360	404	3	1 " 30 0	112		
1 " 60 2	179	256	1	1 15300 00 1	385	338	10	1 " 27 0	360	404	3	1 " 40 0	112		
1 14017 60 1	179	256	1	1 " 00 2	385	338	10	1 " 28 0	360	404	3	1 " 50 0	112		
1 " 60 2	179	256	1	1 15515 25 0	356	404	3	1 " 32 0	360	404	3	1 " 60 0	112		
1 14020 15 1	184	256	2	1 " 27 0	356	404	3	1 " 38 0	360	404	3	1 " 70 0	112		
1 " 15 2	184	256	2	1 " 28 0	356	404	3	1 " 47 0	360	404	3	1 21011 30 0	112		
1 " 18 1	184	256	2	1 " 28 B	354	404	3	1 " 48 0	360	404	3	1 " 40 0	112		
1 " 18 2	184	256	2	1 " 38 0	356	404	3	1 " 58 0	360	404	3	1 " 50 0	112		
1 14021 15 1	184	256	2	1 " 38 B	354	404	3	1 17535 28 0	362	404	4	1 21090 20 0	112		
1 " 15 2	184	256	2	1 " 47 0	356	404	3	1 " 48 0	362	404	4	1 " 25 0	112		
1 " 18 1	184	256	2	1 " 48 0	356	404	3	1 17665 27 A	364	404	3	1 " 30 0	112		
1 " 18 2	184	256	2	1 " 48 B	354	404	3	1 " 28 A	364	404	3	1 " 40 0	112		
1 14350 70 0	181	256	3	1 " 58 0	356	404	3	1 " 38 A	364	404	3	1 " 50 0	112		
1 " 80 0	181	256	3	1 " 58 B	354	404	3	1 " 47 A	364	404	3	1 " 60 0	112		
1 " 90 0	181	256	3	1 15535 28 0	358	404	4	1 " 48 A	364	404	3	1 21091 30 0	113		
1 14351 70 0	181	256	3	1 " 28 B	355	404	4	1 " 58 A	364	404	3	1 " 40 0	113		
1 " 80 0	181	256	3	1 " 48 0	358	404	4	1 17685 28 A	366	404	4	1 " 50 0	113		
1 " 90 0	181	256	3	1 " 48 B	355	404	4	1 " 48 A	366	404	4	1 21190 20 0	117		
1 14352 70 0	181	256	3	1 16205 25 0	190	256	7	1 17766 28 0	369	404	5	1 " 30 0	117		
1 " 80 0	181	256	3	1 " 30 0	190	256	7	1 " 48 0	369	404	5	1 " 40 0	117		
1 14450 70 0	181	256	4	1 " 35 0	190	256	7	1 17786 28 0	377	404	6	1 21610 50 0	114		
1 " 80 0	181	256	4	1 16215 25 0	190	256	8	1 " 48 0	377	404	6	1 " 63 0	114		
1 " 90 0	181	256	4	1 " 30 0	190	256	8	1 17966 28 A	370	404	5	1 " 70 0	114		
1 14451 70 0	181	256	4	1 " 35 0	190	256	8	1 " 48 A	370	404	5	1 " 90 0	114		
1 " 80 0	181	256	4	1 16217 25 0	190	256	8	1 17986 28 A	378	404	6	1 21710 30 0	115		
1 " 90 0	181	256	4	1 " 30 0	190	256	8	1 " 48 A	378	404	6	1 " 40 0	115		
1 14452 70 0	181	256	4	1 " 35 0	190	256	8	1 19225 25 0	201	257	13	1 " 50 0	115		
1 " 80 0	181	256	4	1 16225 25 0	191	256	9	1 " 30 0	201	257	13	1 " 60 0	115		
1 " 90 0	181	256	4	1 " 30 0	191	256	9	1 " 35 0	201	257	13	1 21711 40 0	115		
1 14460 70 0	181	256	5	1 " 35 0	191	256	9	1 " 40 0	201	257	13	1 21810 65 0	116		
1 " 80 0	181	256	5	1 16227 25 0	191	256	9	1 19426 25 0	203	257	14	1 " 80 0	116		
1 " 90 0	181	256	5	1 " 30 0	191	256	9	1 " 30 0	203	257	14	1 22010 15 0	118		
1 14461 70 0	181	256	5	1 " 35 0	191	256	9	1 " 35 0	203	257	14	1 " 20 0	118		
1 " 80 0	181	256	5	1 16325 25 0	148	170	5	1 " 40 0	203	257	14	1 " 25 0	118		
1 " 90 0	181	256	5	1 " 30 0	148	170	5	1 19436 25 0	203	257	14	1 " 30 0	118		
1 14462 70 0	181	256	5	1 " 35 0	148	170	5	1 " 30 0	203	257	14	1 " 40 0	118		
1 " 80 0	181	256	5	1 16425 25 0	195	257	10	1 " 35 0	203	257	14	1 " 50 0	118		
1 " 90 0	181	256	5	1 " 30 0	195	257	10	1 " 40 0	203	257	14	1 " 60 0	118		
1 14510 70 0	182	256	6	1 " 35 0	195	257	10	1 19526 25 0	206	257	14	1 22011 20 0	118		
1 " 80 0	182	256	6	1 16525 25 0	199	257	10	1 " 30 0	206	257	14	1 " 30 0	118		
1 " 90 0	182	256	6	1 " 30 0	199	257	10	1 " 35 0	206	257	14	1 " 31 0	118		
1 14511 70 0	182	256	6	1 " 35 0	199	257	10	1 " 40 0	206	257	14	1 " 40 0	118		
1 " 80 0	182	256	6	1 16625 25 0	195	257	10	1 19626 25 0	203	257	14	1 " 41 0	118		
1 " 90 0	182	256	6	1 " 30 0	195	257	10	1 " 30 0	203	257	14	1 " 50 0	118		
1 14512 70 0	182	256	6	1 " 35 0	195	257	10	1 " 35 0	203	257	14	1 " 52 0	118		
1 " 80 0	182	256	6	1 16725 25 0	199	257	10	1 " 40 0	203	257	14	1 26020 30 0	119		
1 " 90 0	182	256	6	1 " 30 0	199	257	10	1 19636 25 0	203	257	14	1 " 40 0	119		
1 15001 00 0 06	275	337	7	1 " 35 0	199	257	10	1 " 30 0	203	257	14	1 26021 40 0	119		

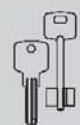
ARTICOLO	PAG.		DISEGNO		ARTICOLO	PAG.		DISEGNO		ARTICOLO	PAG.		DISEGNO	
			Pag.	Riq.				Pag.	Riq.				Pag.	Riq.
146315 25 0	148	172	25		149228 35 0	201	262	57		15C130 45 0	283	343	57	
1 " 30 0	148	172	25		1 " 40 0	201	262	57		1 " 50 0	283	343	57	
1 " 35 0	148	172	25		149250 25 0	202	262	58		1 " 60 0	283	343	57	
146320 25 0	149	172	26		1 " 30 0	202	262	58		1 " 70 0	283	343	57	
1 " 30 0	149	172	26		1 " 35 0	202	262	58		15C140 35 0	283	343	58	
1 " 35 0	149	172	26		1 " 40 0	202	262	58		1 " 40 0	283	343	58	
146322 25 0	149	172	26		149426 25 0	205	262	59		1 " 45 0	283	343	58	
1 " 30 0	149	172	26		1 " 30 0	205	262	59		1 " 50 0	283	343	58	
1 " 35 0	149	172	26		1 " 35 0	205	262	59		1 " 60 0	283	343	58	
146323 25 0	149	172	26		1 " 40 0	205	262	59		1 " 70 0	283	343	58	
146325 25 0	149	172	27		149436 25 0	205	262	59		15C150 40 0	284	343	57	
1 " 30 0	149	172	27		1 " 30 0	205	262	59		1 " 45 0	284	343	57	
1 " 35 0	149	172	27		1 " 35 0	205	262	59		1 " 50 0	284	343	57	
146327 25 0	150	172	27		1 " 40 0	205	262	59		1 " 60 0	284	343	57	
1 " 30 0	150	172	27		149526 25 0	207	262	59		1 " 70 0	284	343	57	
1 " 35 0	150	172	27		1 " 30 0	207	262	59		15C170 35 0	284	343	57	
146365 25 0	147	173	28		1 " 35 0	207	262	59		1 " 40 0	284	343	57	
1 " 30 0	147	173	28		1 " 40 0	207	262	59		1 " 45 0	284	343	57	
1 " 35 0	147	173	28		149626 25 0	205	262	59		1 " 50 0	284	343	57	
146375 25 0	147	173	29		1 " 30 0	205	262	59		1 " 60 0	284	343	57	
1 " 30 0	147	173	29		1 " 35 0	205	262	59		1 " 70 0	284	343	57	
1 " 35 0	147	173	29		1 " 40 0	205	262	59		15C611 35 0	285	343	57	
146420 25 0	196	261	52		149636 25 0	205	262	59		1 " 40 0	285	343	57	
1 " 30 0	196	261	52		1 " 30 0	205	262	59		1 " 45 0	285	343	57	
1 " 35 0	196	261	52		1 " 35 0	205	262	59		1 " 50 0	285	343	57	
146425 25 0	196	261	53		1 " 40 0	205	262	59		1 " 60 0	285	343	57	
1 " 30 0	196	261	53		149638 25 0	205	262	59		1 " 70 0	285	343	57	
1 " 35 0	196	261	53		1 " 30 0	205	262	59		15C621 35 0	285	343	58	
146435 25 0	197	262	54		1 " 35 0	205	262	59		1 " 40 0	285	343	58	
1 " 30 0	197	262	54		1 " 40 0	205	262	59		1 " 45 0	285	343	58	
1 " 35 0	197	262	54		149726 25 0	207	262	59		1 " 50 0	285	343	58	
146445 25 0	197	262	55		1 " 30 0	207	262	59		1 " 60 0	285	343	58	
1 " 30 0	197	262	55		1 " 35 0	207	262	59		1 " 70 0	285	343	58	
1 " 35 0	197	262	55		1 " 40 0	207	262	59		15C631 35 0	285	343	57	
146450 25 0	198	262	56		149728 25 0	207	262	59		1 " 40 0	285	343	57	
1 " 30 0	198	262	56		1 " 30 0	207	262	59		1 " 45 0	285	343	57	
1 " 35 0	198	262	56		1 " 35 0	207	262	59		1 " 50 0	285	343	57	
146520 25 0	199	261	52		1 " 40 0	207	262	59		1 " 60 0	285	343	57	
1 " 30 0	199	261	52		15C010 20 0	286	338	18		1 " 70 0	285	343	57	
1 " 35 0	199	261	52		1 " 25 0	286	338	18		15C641 35 0	285	343	58	
146525 25 0	200	261	53		1 " 30 0	286	338	18		1 " 40 0	285	343	58	
1 " 30 0	200	261	53		15C011 20 0	286	338	18		1 " 45 0	285	343	58	
1 " 35 0	200	261	53		1 " 25 0	286	338	18		1 " 50 0	285	343	58	
146550 25 0	200	262	56		1 " 30 0	286	338	18		1 " 60 0	285	343	58	
1 " 30 0	200	262	56		15C021 20 0	286	339	19		1 " 70 0	285	343	58	
1 " 35 0	200	262	56		1 " 25 0	286	339	19		15C651 35 0	285	343	57	
146625 25 0	196	261	53		1 " 30 0	286	339	19		1 " 40 0	285	343	57	
1 " 30 0	196	261	53		15C031 20 0	286	338	18		1 " 45 0	285	343	57	
1 " 35 0	196	261	53		1 " 25 0	286	338	18		1 " 50 0	285	343	57	
146650 25 0	198	262	56		1 " 30 0	286	338	18		1 " 60 0	285	343	57	
1 " 30 0	198	262	56		15C110 35 0	283	343	57		1 " 70 0	285	343	57	
1 " 35 0	198	262	56		1 " 40 0	283	343	57		15C671 35 0	285	343	57	
146725 25 0	200	261	53		1 " 45 0	283	343	57		1 " 40 0	285	343	57	
1 " 30 0	200	261	53		1 " 50 0	283	343	57		1 " 45 0	285	343	57	
1 " 35 0	200	261	53		1 " 60 0	283	343	57		1 " 50 0	285	343	57	
146750 25 0	200	262	56		1 " 70 0	283	343	57		1 " 60 0	285	343	57	
1 " 30 0	200	262	56		15C120 35 0	283	343	58		1 " 70 0	285	343	57	
1 " 35 0	200	262	56		1 " 40 0	283	343	58		150110 40 1	276	338	12	
149225 25 0	201	262	57		1 " 45 0	283	343	58		1 " 40 2	276	338	12	
1 " 30 0	201	262	57		1 " 50 0	283	343	58		1 " 50 1	276	338	12	
1 " 35 0	201	262	57		1 " 60 0	283	343	58		1 " 50 2	276	338	12	
1 " 40 0	201	262	57		1 " 70 0	283	343	58		1 " 60 1	276	338	12	
149228 25 0	201	262	57		15C130 35 0	283	343	57		1 " 60 2	276	338	12	
1 " 30 0	201	262	57		1 " 40 0	283	343	57		150161 40 1	277	338	14	
										1 " 40 2	277	338	14	
										1 " 50 1	277	338	14	

ARTICOLO				ARTICOLO				ARTICOLO				ARTICOLO			
ARTICOLO	PAG.	DISEGNO		ARTICOLO	PAG.	DISEGNO		ARTICOLO	PAG.	DISEGNO		ARTICOLO	PAG.	DISEGNO	
		Pag.	Riq.			Pag.	Riq.			Pag.	Riq.			Pag.	Riq.
1 82010 82 0	520	537	1	1 82710 32 0	519	537	1								
1 " 90 0	520	537	1	1 " 40 0	519	537	1								
1 " 91 0	520	537	1	1 " 41 0	519	537	1								
1 " 92 0	520	537	1	1 " 42 0	519	537	1								
1 82050 34 0	526	538	2	1 " 50 0	519	537	1								
1 " 43 0	526	538	2	1 " 51 0	519	537	1								
1 " 53 0	526	538	2	1 " 52 0	519	537	1								
1 " 74 0	526	538	2	1 " 70 0	519	537	1								
1 " 85 0	526	538	2	1 " 71 0	519	537	1								
1 " 95 0	526	538	2	1 " 72 0	519	537	1								
1 82210 20 0	521	537	1	1 " 80 0	519	537	1								
1 " 21 0	521	537	1	1 " 81 0	519	537	1								
1 " 30 0	521	537	1	1 " 82 0	519	537	1								
1 " 31 0	521	537	1	1 " 90 0	519	537	1								
1 " 32 0	521	537	1	1 " 91 0	519	537	1								
1 " 40 0	521	537	1	1 " 92 0	519	537	1								
1 " 41 0	521	537	1	1 82750 34 0	524	538	2								
1 " 42 0	521	537	1	1 " 43 0	524	538	2								
1 " 50 0	521	537	1	1 " 53 0	524	538	2								
1 " 51 0	521	537	1	1 " 74 0	524	538	2								
1 " 52 0	521	537	1	1 " 85 0	524	538	2								
1 " 70 0	521	537	1	1 " 95 0	524	538	2								
1 " 71 0	521	537	1	1 82751 35 0	525	538	2								
1 " 72 0	521	537	1	1 " 75 0	525	538	2								
1 " 80 0	521	537	1	1 83000 40 0	522	538	3								
1 " 81 0	521	537	1	1 " 41 0	522	538	3								
1 " 82 0	521	537	1	1 83010 40 0	522	538	3								
1 " 90 0	521	537	1	1 83710 40 0	522	538	3								
1 " 91 0	521	537	1												
1 " 92 0	521	537	1												
1 82250 34 0	527	538	2												
1 " 43 0	527	538	2												
1 " 53 0	527	538	2												
1 " 74 0	527	538	2												
1 " 85 0	527	538	2												
1 " 95 0	527	538	2												
1 82410 20 0	521	537	1												
1 " 21 0	521	537	1												
1 " 30 0	521	537	1												
1 " 31 0	521	537	1												
1 " 32 0	521	537	1												
1 " 40 0	521	537	1												
1 " 41 0	521	537	1												
1 " 42 0	521	537	1												
1 " 50 0	521	537	1												
1 " 51 0	521	537	1												
1 " 52 0	521	537	1												
1 " 70 0	521	537	1												
1 " 71 0	521	537	1												
1 " 72 0	521	537	1												
1 " 80 0	521	537	1												
1 " 81 0	521	537	1												
1 " 82 0	521	537	1												
1 " 90 0	521	537	1												
1 " 91 0	521	537	1												
1 " 92 0	521	537	1												
1 82450 34 0	527	538	2												
1 " 43 0	527	538	2												
1 " 53 0	527	538	2												
1 " 74 0	527	538	2												
1 " 85 0	527	538	2												
1 " 95 0	527	538	2												
1 82710 30 0	519	537	1												
1 " 31 0	519	537	1												



CISA

Opzioni a richiesta



FINITURE SPECIALI	Nichelatura 12	Parti in vista ottonate, verniciate 38	Parti in vista lucidate 66	Cromato lucido 21
<p>CILINDRI:</p> <ul style="list-style-type: none"> • Cilindri singoli da applicare - Cilindri filettati e per mobili • Coppie cilindri da applicare - Cilindri da infilare doppi (normali, con gambo) • Mezzi cilindri da infilare (normali, con gambo) • Cilindro con pomolo funzione hotel <p>BORCHIE:</p> <ul style="list-style-type: none"> • 06010 - 06011 - 06012 - 06018 - 06027 • 06043 - 06081 - 06082 - 06083 - 06143.. <p>SERRATURE (parti in vista):</p> <ul style="list-style-type: none"> • 12010 - 12011 - 12015 - 12016 - 52010 - 52011 - 52021 - 52031 - 52210 - 52310 - 52520 - 52521 - 52526 . • 44010 - 44011 • 56250 - 56255 - 57010 - 57015 - 57210 - 57211 - 57215 - 57217 - 57220 - 57225 - 57250 - 57251-57255 - 57256 • 57020 - 57230 <p>CONTROPIASTRE</p> <p>ACCESSORI :</p> <ul style="list-style-type: none"> • Pulsante art. 1.06110.00.0 	<ul style="list-style-type: none"> • • • - • • - • • - • • - • 	<ul style="list-style-type: none"> - - - - - - • • - - - - - - 	<ul style="list-style-type: none"> - • • - - - - - - - - - - - 	<ul style="list-style-type: none"> - - - • - - - - - - - - - -

<p>SERRATURE DA INFILARE SERIE 5C100</p> <ul style="list-style-type: none"> • Ottone nichelato satinato Fin. 12 <p>CONTROPIASTRE PER SERRATURE DA INFILARE SERIE 5C100</p> <ul style="list-style-type: none"> • Ottone nichelato satinato Fin. 12 	<ul style="list-style-type: none"> - •
---	--

FINITURE SPECIALI

**COLORI
RAL**

41	42	43	44	45	97	B9
rosso RAL 3000	giallo RAL 1004	verde RAL 6001	nero RAL 9005	bianco RAL 9010	grigio RAL 9006	grigio tipo inox

MANIGLIONI ANTIPANICO FAST

• **Maniglioni antipanico FAST Touch** art. 59811.10.0, 59711.00.0, 59711.10.0

- Carter rosso Barra nera Fin. 41.....
- Carter giallo Barra nera Fin. 42.....
- Carter verde Barra nera Fin. 43.....
- Carter nero Barra nera Fin. 44.....
- Carter bianco Barra bianca Fin. 45.....
- Carter grigio Barra grigia Fin. 97.....
- Carter grigio tipo inox Barra grigia tipo inox Fin. B9.....

-
-
-
-
-
-
-

• **Maniglioni antipanico FAST Touch senza barra** art. 59811.10.0.00.00.SB, 59711.00/10.0.00.00.SB (finitura carter)

- Carter rosso Fin. 41.....
- Carter giallo Fin. 42.....
- Carter verde Fin. 43.....
- Carter nero Fin. 44.....
- Carter bianco Fin. 45.....
- Carter grigio Fin. 97.....

-
-
-
-
-
-

• **Varianti colori barra art. 1.06196.43.0** (fornita di serie nero opaco) per maniglioni antipanico FAST Touch art. 59811.10.0.00.00.SB, 59711.00/10.0.00.00.SB

(prezzo unitario della barra)

- Anodizzato alluminio satinato Fin 62.....
- Anodizzato bronzo Fin 64.....
- Ottonata Fin A1.....
- Verniciata rossa Fin 41.....
- Verniciata gialla Fin 42.....
- Verniciata verde Fin 43.....
- Verniciata bianca Fin 45.....
- Verniciata grigia Fin 97.....
- Acciaio inox satinato PVD Fin C2.....

-
-
-
-
-
-
-
-
-

• **Maniglioni antipanico FAST Push** serie 59011, 59066 e Prestige serie 59311



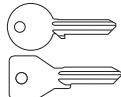
- Carter rosso Fin. 41.....
- Carter giallo Fin. 42.....
- Carter verde Fin. 43.....
- Carter bianco Fin. 45.....
- Carter grigio Fin. 97 (*) Maggiorazione solo per serie Prestige.....
- Carter grigio tipo inox Fin. B9.....








-
-
-
-
-
-

• **Componenti per maniglioni antipanico FAST e Prestige** (fin. 44 solo per barra orizzontale)









- Scrocchi per chiusure supplementari art. 1. 07063-20/30/35/40/51/61/66/71.0.....
- Placche interne art. 07176.60/61/62/63/70/71.0.....
- Coppia aste per chiusure supplementari art. 1.07081.06.0.....
- Kit per prolungamento aste art. 1.07064.51/61.0.....
- Dispositivo fermagiorno art. 1.07165.50/51.0.....
- Bocchette serie 07072.....
- Barra orizzontale art. 07007.13/14/15.0.....
- Comandi esterni serie 07077, 07078.....
- Incontri elettrici art. 07083.15-77.0.....

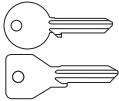
-
-
-
-
-
-
-
-
-









ESECUZIONE DI IMPIANTI A CIFRATURE SPECIALI	CISA Logo Line (lucchetti)	SPILLO	STANDARD C2000
			
<p>IMPIANTO A CHIAVE UGUALE</p> <p>A) CIFRATURA A NS. SCELTA</p> <ul style="list-style-type: none"> - Lucchetti, Serratura da applicare con cilindro singolo, Mezzo cilindro da infilare, Cilindro da applicare singolo, Cilindro con pomolo, Cilindro a spillo KA - Serratura da applicare con coppia cilindro, Cilindro da infilare doppio, Coppia cilindri da applicare..... <p>KA CON NUMERO CHIAVI DIVERSO DALLA DOTAZIONE STANDARD (da specificare nell'ordine)</p> <ul style="list-style-type: none"> - Numero inferiore di chiavi rispetto alla normale dotazione DETRAZIONE (per ogni chiave), DOVE DISPONIBILE - Numero superiore di chiavi rispetto alla normale dotazione MAGGIORAZIONE (per ogni chiave) <p>KA CODIFICATA (codice da specificare nell'ordine)</p> <ul style="list-style-type: none"> - Lucchetti, Serratura da applicare con cilindro singolo, Mezzo cilindro da infilare, Cilindro da applicare singolo, Cilindro con pomolo, cilindro a spillo KC - Serratura da applicare con coppia cilindri, Cilindro da infilare doppio, Coppia cilindri da applicare..... <p>(*) Una chiave in dotazione per ogni cilindro</p>	<p>•</p> <p>-</p> <p>•</p> <p>-</p>	<p>(*) •</p> <p>-</p> <p>(*) •</p> <p>-</p>	<p>•</p> <p>•</p> <p>•</p> <p>•</p>
<p>IMPIANTO A CHIAVE MAESTRA numerazione a codice delle chiavi, di serie (numerazione cilindro, di serie solo per Astral Tekno, AP3 S e RS3 S)</p> <p>A) CIFRATURA A NS. SCELTA</p> <ul style="list-style-type: none"> - Lucchetti, Serratura da applicare con cilindro singolo, Mezzo cilindro da infilare, Cilindro da applicare singolo, Cilindro con pomolo MK - Serratura da applicare con coppia cilindri, Cilindro da infilare doppio, Coppia cilindri da applicare..... <p>MK CON NUMERO CHIAVI DIVERSO DALLA DOTAZIONE STANDARD (da specificare nell'ordine)</p> <ul style="list-style-type: none"> - Numero inferiore di chiavi rispetto alla normale dotazione DETRAZIONE (per ogni chiave) - Numero superiore di chiavi rispetto alla normale dotazione MAGGIORAZIONE (per ogni chiave) . <p>MK CODIFICATA PER AMPLIAMENTI (specificare codice impianto nell'ordine)</p> <ul style="list-style-type: none"> - Lucchetti, Serratura da applicare con cilindro singolo, Mezzo cilindro da infilare, Cilindro da applicare singolo, Cilindro con pomolo - Serratura da applicare con coppia cilindri, Cilindro da infilare doppio, Coppia cilindri da applicare. <p>B) CHIAVE MAESTRA.....</p> <p>N.B. Se richiesta: aggiungere maggiorazione per numerazione corpo cilindro o numerazioni speciali.</p>	<p>-</p> <p>-</p> <p>-</p> <p>-</p> <p>-</p>	<p>-</p> <p>-</p> <p>-</p> <p>-</p> <p>-</p>	<p>•</p> <p>•</p> <p>•</p> <p>•</p> <p>•</p>

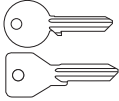
SP	Asix	Astral -Astral S		Astral Tekno	AP3 S	RS3 S
 Collo corto		 Collo corto	 Collo lungo		 ALI	
• • • • • •	• • • •	• • • •	• • • •	• • • •	• • • •	• • • •
• • • • • • • • • • • •	• • • • • • • • • • • •	• • • • • • • • • • • •	• • • • • • • • • • • •	• • • • • • • • • • • •	• • • • • • • • • • • •	• • • • • • • • • • • •







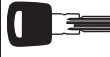

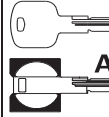

<p>ESECUZIONE DI IMPIANTI A CIFRATURE SPECIALI</p>	<p>STANDARD C2000</p>
	<p>IMPIANTO A CHIAVE MAESTRA DI GRUPPO (GMK) E GENERALE (GGMK) numerazione a codice delle chiavi, di serie (numerazione cilindro, di serie solo per Astral Tekno, AP3 S e RS3 S)</p> <p>A) CIFRATURA A NS. SCELTA (GMK), (GGMK)</p> <ul style="list-style-type: none"> - Lucchetti, Serratura da applicare con cilindro singolo, Mezzo cilindro da infilare, Cilindro da applicare singolo, Cilindro con pomolo..... - Serratura da applicare con coppia cilindri, Cilindro da infilare doppio, Coppia cilindri da applicare..... <p>GMK CON NUMERO CHIAVI DIVERSO DALLA DOTAZIONE STANDARD (da specificare nell'ordine)</p> <ul style="list-style-type: none"> - Numero inferiore di chiavi rispetto alla normale dotazione DETRAZIONE (per ogni chiave) - Numero superiore di chiavi rispetto alla normale dotazione MAGGIORAZIONE (per ogni chiave) <p>CODIFICATA PER AMPLIAMENTI (specificare codice impianto nell'ordine) (GMK codificata), (GGMK)</p> <ul style="list-style-type: none"> - Lucchetti, Serratura da applicare con cilindro singolo, Mezzo cilindro da infilare, Cilindro da applicare singolo, Cilindro con pomolo..... - Serratura da applicare con coppia cilindri, Cilindro da infilare doppio, Coppia cilindri da applicare..... <p>B) CHIAVE MAESTRA (GMK), (GGMK)</p> <p>N.B. Se richiesta: aggiungere maggiorazione per numerazione corpo cilindro o numerazioni speciali.</p> <p>Esecuzione di impianti speciali a profili coniugati (solo per Standard e C2000)</p>
<p>SISTEMA 1-2 A CHIAVE DI CANTIERE (Disponibile solo su AP3 e RS3 con chiave ALI) <i>Dotazione standard 1+3+1: prevede una chiave ALI colore bianco e nero di cantiere e tre chiavi ALI colore rosso di livello 1, una chiave ALI colore bianco e rosso di livello 2.</i></p> <p><i>Security Card dedicata per ogni livello.</i> <i>Dotazioni diverse di chiavi sono disponibili su richiesta.</i></p> <ul style="list-style-type: none"> - Mezzo cilindro da infilare, Cilindro con pomolo - Cilindro da infilare doppio..... 	<p style="text-align: right;">3C</p>
<p>SISTEMA 1-2-3 (Disponibile solo su AP3 e RS3 con chiave ALI) <i>Dotazione standard 3+1+1: prevede tre chiavi ALI colore rosso di livello 1, una chiave ALI colore bianco e rosso di livello 2, una chiave ALI colore bianco di livello 3.</i></p> <p><i>Security Card dedicata per ogni livello.</i> <i>Dotazioni diverse di chiavi sono disponibili su richiesta.</i></p> <ul style="list-style-type: none"> - Mezzo cilindro da infilare, Cilindro con pomolo - Cilindro da infilare doppio..... 	<p style="text-align: right;">3L</p>


SP	Asix	Astral - Astral S		Astral Tekno	AP3 S	RS3 S
 Collo corto		 Collo corto	 Collo lungo		  ALI	
<ul style="list-style-type: none"> • • • • • • • 	<ul style="list-style-type: none"> - - - - - - - 	<ul style="list-style-type: none"> • • • • • • • 	<ul style="list-style-type: none"> • • • • • • • 	<ul style="list-style-type: none"> • • • • • • • 	<ul style="list-style-type: none"> • • • • • • • 	<ul style="list-style-type: none"> • • • • • • •
<ul style="list-style-type: none"> - - 	<ul style="list-style-type: none"> - - 	<ul style="list-style-type: none"> - - 	<ul style="list-style-type: none"> - - 	<ul style="list-style-type: none"> - - 	<ul style="list-style-type: none"> • • 	<ul style="list-style-type: none"> • •
<ul style="list-style-type: none"> - - 	<ul style="list-style-type: none"> - - 	<ul style="list-style-type: none"> - - 	<ul style="list-style-type: none"> - - 	<ul style="list-style-type: none"> - - 	<ul style="list-style-type: none"> • • 	<ul style="list-style-type: none"> • •


<p>ESECUZIONE DI IMPIANTI A CIFRATURE SPECIALI</p>	<p>STANDARD C2000</p> 
<p>IMPIANTO CENTRALE MK-CE numerazione a codice delle chiavi, di serie (numerazione cilindro, di serie solo per Astral Tekno, AP3 S e RS3 S)</p> <p>SISTEMA PADRONALE / SERVIZIO (sistema DADA su RS3 ALI e AP3 ALI)</p> <p style="text-align: right;">CE</p> <p>A) CIFRATURA A NS. SCELTA</p> <ul style="list-style-type: none"> - Lucchetti, Serratura da applicare con cilindro singolo, Mezzo cilindro da infilare, Cilindro da applicare singolo, Cilindro con pomolo..... - Serratura da applicare con coppia cilindri, Cilindro da infilare doppio, Coppia cilindri da applicare..... <p>B) CODIFICATA (specificare codice impianto o cifratura nell'ordine)</p> <ul style="list-style-type: none"> - Lucchetti, Serratura da applicare con cilindro singolo, Mezzo cilindro da infilare, Cilindro da applicare singolo, Cilindro con pomolo..... - Serratura da applicare con coppia cilindri, Cilindro da infilare doppio, Coppia cilindri da applicare..... <p>N.B. Se richiesta: aggiungere maggiorazione per numerazione corpo cilindro o numerazioni speciali.</p>	<ul style="list-style-type: none"> • • • •
<p>INSTALLAZIONE CON CHIAVE DI CANTIERE:</p> <p style="text-align: right;">CA</p> <ul style="list-style-type: none"> • Impianto a Chiave Maestra (le maggiorazioni vanno aggiunte a quelle specifiche per MK, GMK, GGK e al prezzo del cilindro). <i>La chiave di cantiere apre tutti i cilindri dell'impianto fino all'inserimento delle chiavi individuali o maestre, che la annullano definitivamente .</i> <ul style="list-style-type: none"> - Mezzo cilindro da infilare, cilindro con gambo pomolo..... - Cilindro da infilare doppio..... - Chiave maestra di cantiere <p>Qualora non siano previste chiavi maestre, nell'impianto, CISA raccomanda l'opzione "Singolo cilindro"</p> • Singolo Cilindro (le maggiorazioni vanno aggiunte al prezzo del cilindro). <i>Ogni cilindro ha in dotazione una chiave di cantiere (contrassegnata con la lettera C) e 3 chiavi individuali.</i> <i>La chiave di cantiere apre il cilindro fino all'inserimento della chiave individuale che la annulla definitivamente</i> <ul style="list-style-type: none"> - Mezzo cilindro da infilare, cilindro con gambo pomolo, (chiave di cantiere inclusa) - Cilindro da infilare doppio (chiave di cantiere inclusa) 	<ul style="list-style-type: none"> • • • - -
<p>SISTEMA DADA + CANTIERE per serrature a doppio cilindro (Disponibile solo su AP3 e RS3 con chiave ALI)</p> <p><i>Dotazione standard: prevede tre chiavi ALI colore rosso per il cilindro padronale, tre chiavi ALI colore nero per il cilindro di servizio, una chiave cantiere ALI colore bianco e mero che agisce su entrambi i cilindri.</i> <i>La maggiorazione va applicata al prezzo di ciascun cilindro.</i></p> <ul style="list-style-type: none"> - Mezzo cilindro da infilare, Cilindro con pomolo (chiave di cantiere inclusa) - Cilindro da infilare doppio (chiave di cantiere inclusa) <p style="text-align: right;">DA</p>	

SP	Asix	Astral - Astral S		Astral Tekno	AP3 S	RS3 S
 Collo corto		 Collo corto	 Collo lungo		 	
• • • •	• • • •	• • • •	• • • •	• • • •	• • • •	• • • •
• • • • •	- - - - -	• • • • •	• • • • •	• • • • •	• • • • •	• • • • •
- -	- -	- -	- -	- -	• •	• •

<p>VARIANTI SULLE CHIAVI RISPETTO ALLA NORMALE DOTAZIONE</p>	<p>STANDARD C2000</p> 																				
<p>AGGIUNTA DI CHIAVI CIFRATE ALLA NORMALE DOTAZIONE.</p> <p>A) 3 chiavi C3 (normale dotazione 2 chiavi) 5 chiavi C5 (normale dotazione 2 chiavi / 3 chiavi) Numero a scelta CH (specificare il numero delle chiavi per articolo)</p> <p>NOTA BENE <i>CILINDRI ORDINATI CON 5 CHIAVI IN DOTAZIONE (normale dotazione 3 chiavi)</i> <i>(* solo per lucchetti)</i></p>	<p>• *</p> <p>-</p>																				
<p>CILINDRI FORNITI CON 3 CHIAVI A COLLO LUNGO CL</p>	<p>-</p>																				
<p>DUPLICAZIONE CHIAVI E SECURITY CARD.</p> <p>CHIAVI C2000, SP, ASIX, ASTRAL, ASTRAL-S ORDINATE SEPARATAMENTE CITANDO IL CODICE DELLA CIFRATURA O CODE CARD / ORDINATE AL CAMPIONE</p> <p>CHIAVI TSP ORDINATE TRAMITE SECURITY CARD (TSP collo corto codice 1.00500.01.1.00.00 KC), (TSP collo lungo codice 1.00500.90.1.00.00 KC)</p> <p>SECURITY CARD TSP ORDINATA SECONDO PROCEDURA ESISTENTE 1.00500.80.0.00.00 KC</p> <p>CHIAVI ASTRAL TEKNO ORDINATE TRAMITE SECURITY CARD (1.00690.00.0.00 CL.KC)</p> <p>SECURITY CARD ASTRAL TEKNO ORDINATA SECONDO PROCEDURA ESISTENTE 1.00690.80.0.00.00 KC</p> <p>CHIAVI RS3 S ORDINATE TRAMITE SECURITY CARD (RS3 S codice 1.00800.00.0.00 CL.KC)</p> <p>SECURITY CARD RS3 S ORDINATA SECONDO PROCEDURA ESISTENTE 1.00800.80.0.00.00 KC</p> <p>CHIAVI AP3 ORDINATE TRAMITE SECURITY CARD (AP3 codice 1.00770.00.0.00.00 KC), (AP3 ALI codice 1.00770.00.0.00 CL.KC)</p> <p>SECURITY CARD AP3 ORDINATA SECONDO PROCEDURA ESISTENTE 1.00770.80.0.00.00 KC</p> <p>NOTA BENE</p> <ul style="list-style-type: none"> • I duplicati di chiavi o di Security Card TSP, AP3 ed RS3 vanno richiesti con ordinazione specifica. • Spedizione tramite corriere espresso. • Spese di spedizione addizionali a carico del richiedente. • Tempi di consegna chiavi: per ordini fino a 10 pezzi 5 giorni lavorativi da data ordine (spedizione esclusa), per ordini superiori, da concordare. <p>In caso di furto o smarrimento della security card si consiglia la sostituzione del/i cilindro/i per mantenere inalterato il livello di sicurezza. La richiesta di duplicati di Security Card è pertanto sconsigliata</p>	<p>•</p> <p>-</p> <p>-</p> <p>-</p> <p>-</p> <p>-</p> <p>-</p> <p>-</p>																				
<ul style="list-style-type: none"> • CILINDRI CON PROFILO CHIAVE PERSONALIZZATO (profilo da specificare nell'ordine) PP <ul style="list-style-type: none"> - Cilindro (per serrature a cilindro, ordinare il cilindro a parte) - Chiave <p>Cilindri STANDARD, ASTRAL, ASTRAL-S, ASTRAL TEKNO (q.tà min. primo ordine pz. 300), RIORDINO PZ. 50</p> • CILINDRI CON PROFILO CHIAVE SINISTRO SX <ul style="list-style-type: none"> - Cilindro • CONIATURA (CS) O INSERTO (CP) PER PERSONALIZZAZIONE TESTA CHIAVI, DA UN SOLO LATO. <p>Quantitativi minimi ordinabili:</p> <table border="0"> <tr> <td>- Chiavi STANDARD, ASIX</td> <td>pz. 3.000</td> <td>- Cilindri STANDARD, ASIX</td> <td>pz. 1.000</td> <td>CS</td> </tr> <tr> <td>- Chiavi ASTRAL</td> <td>pz. 2.000</td> <td>- Cilindri astral</td> <td>pz. 1.000</td> <td></td> </tr> <tr> <td>- Chiavi AP3 S</td> <td>Vedi programma Solution Partners</td> <td>- Cilindri AP3 S, RS3 S</td> <td>pz. 300</td> <td></td> </tr> <tr> <td>- Chiavi ASTRAL TEKNO</td> <td>pz. 500</td> <td>- Cilindri ASTRAL TEKNO</td> <td>pz. 300</td> <td>CP</td> </tr> </table> 	- Chiavi STANDARD, ASIX	pz. 3.000	- Cilindri STANDARD, ASIX	pz. 1.000	CS	- Chiavi ASTRAL	pz. 2.000	- Cilindri astral	pz. 1.000		- Chiavi AP3 S	Vedi programma Solution Partners	- Cilindri AP3 S, RS3 S	pz. 300		- Chiavi ASTRAL TEKNO	pz. 500	- Cilindri ASTRAL TEKNO	pz. 300	CP	<p>•</p> <p>•</p> <p>•</p>
- Chiavi STANDARD, ASIX	pz. 3.000	- Cilindri STANDARD, ASIX	pz. 1.000	CS																	
- Chiavi ASTRAL	pz. 2.000	- Cilindri astral	pz. 1.000																		
- Chiavi AP3 S	Vedi programma Solution Partners	- Cilindri AP3 S, RS3 S	pz. 300																		
- Chiavi ASTRAL TEKNO	pz. 500	- Cilindri ASTRAL TEKNO	pz. 300	CP																	

SP		TSP		Asix	Astral - Astral S		Astral Tekno	AP3 S	RS3 S
 Collo corto	 Collo lungo	 Collo corto	 Collo lungo		 Collo corto	 Collo lungo		 ALI	
•		-	-	-	•	•	•	•	•
-		-	-	•	-	-	•	•	•
-		-	-	-	-	•	-	-	-
•	•	-	-	•	•	•	-	-	-
-		•	•	-	-	-	-	-	-
-		•	•	-	-	-	-	-	-
-		-	-	-	-	-	•	-	-
-		-	-	-	-	-	•	-	-
-		-	-	-	-	-	-	-	•
-		-	-	-	-	-	-	-	•
-		-	-	-	-	-	-	•	-
-		-	-	-	-	-	-	•	-
•		-	-	-	•	•	•	•	-
•		-	-	-	•	•	•	•	-

MAGGIORAZIONI PER L'ESECUZIONE DI IMPIANTI A CIFRATURE SPECIALI		 SERRATURE DOPPIA MAPPA DA INFILARE	
		SINGOLE	DOPPIE
IMPIANTO A CHIAVE UGUALE			
A) CIFRATURA A NS. SCELTA	KA	•	•
<i>KA CON NUMERO CHIAVI DIVERSO DALLA DOTAZIONE STANDARD (da specificare nell'ordine)</i>			
- Numero inferiore di chiavi rispetto alla normale dotazione DETRAZIONE (per ogni chiave)		•	•
- Numero superiore di chiavi rispetto alla normale dotazione MAGGIORAZIONE (per ogni chiave)		•	•
B) CODIFICATA (codice da specificare nell'ordine)	KC	•	•

CHIAVI AGGIUNTE		 Chiave art.	
AGGIUNTA DI CHIAVI CIFRATE ALLA NORMALE DOTAZIONE specificare il numero totale delle chiavi	CH		
			00100
			00101
			00102
			00104
			00110
			00112
			00120
			00121
			00122
			00123
			00125
Per serrature CAMBIO FACILE			00162
" "			00163
Per CILINDRI A MAPPE			00162
" "			00163
Per CILINDRI A MAPPE su serrature CAMBIO FACILE			00162
" " "			00163



SERRATURE QUADRIMAPPA DA INFILARE		SERRATURE DOPPIA MAPPA DA APPLICARE e SERRATURE per PORTE BLINDATE 6 LEVE			CILINDRO A MAPPE per SERRATURE DOPPIA MAPPA 6 LEVE	CILINDRO A MAPPE per SERRATURE DOPPIA MAPPA 6 LEVE CAMBIO FACILE
con chiave 00110		con chiave 00120-00123	con chiave 00125			
•		•	•		•	•
•		•	•		•	•
•		•	•		•	•
•		•	•		•	•

DUPLICAZIONE CHIAVI 00162, 00163

(*) Chiavi riprodotte esclusivamente in CISA

A) Ordinate separatamente ma citando il codice della cifratura

B) Ordinate al campione



Per serrature CAMBIO FACILE	Per CILINDRO A MAPPE su SERRATURE per PORTE BLINDATE 6 LEVE (*)		Per CILINDRO A MAPPE su SERRATURE CAMBIO FACILE (*)
	CIFRATURA SUL GAMBO	CIFRATURA SUL GAMBO E SULLE MAPPE	CIFRATURA SUL GAMBO E SULLE MAPPE
	•	•	-
•	-	•	•

NUMERAZIONI	CN NUMERAZIONE DEFINITA DA CISA (con riferimento alla cifratura)	NPN NUMERAZIONE DEFINITA DAL CLIENTE
<ul style="list-style-type: none"> • CORPO LUCCHETTO • CILINDRO • 1 CHIAVE 	<ul style="list-style-type: none"> • • • 	<ul style="list-style-type: none"> • • •

PRODOTTI CON DOTAZIONI DIVERSA DALLO STANDARD	
<p>MANIGLIONI ANTIPANICO SERIE 59001, 59011, 59061, 59301, 59311, 59361, 59801, 59811</p> <ul style="list-style-type: none"> - Versione con scrochi in acciaio per porte tagliafuoco (Spec FR) - Chiusure supplementari art. 1.07063.20/30/35/51/61/66.0 con scrochi in acciaio per porte tagliafuoco (Spec. FR) - Versione con fermagiorno (Spec FG) - Versione con microinterruttore (Spec IA) 	<ul style="list-style-type: none"> • • • •
<p>CHIUDIORTA A PAVIMENTO</p> <ul style="list-style-type: none"> - Marcature piastre di copertura con il nome del cliente gratis per quantitativi min. pz. 100 - Concorso costruzione conio per marcatura personalizzata piastre di copertura - Fornitura di chiudiporta senza scatola a murare - Con albero a camme con pemo speciale 	<ul style="list-style-type: none"> • • •

SERRATURE CON DOTAZIONE DIVERSA DA QUELLA STANDARD
SERRATURE DA APPLICARE DOTATE DI CILINDRO O COPPIA CILINDRI IN VERSIONE:

Asix

AX

- Per tutte le elettroserrature serie 1A610, 1A611, 1A630, 1A631, 1A721, 1A731, 11610, 11611
- Per le serrature serie 50110, 50130, 54315, 54340, 54570, 50111, 50131, 54316, 54341

Astral - Astral S

AT

- Per tutte le elettroserrature serie 1A600, 1A700, 11000 escluse serie 11823, 11670
- Per tutte le serrature serie 50000, escluso serie 50210, 50211, 50220, 50221
- Per tutti gli scrochetti serie 54000

Astral Tekno

AK

- Per tutte le elettroserrature serie 1A600, 1A700, 11000 escluse serie 11823, 11670
- Per tutte le serrature serie 50000, escluso serie 50210, 50211, 50220, 50221
- Per tutti gli scrochetti serie 54000

AP3

AP

- Per tutte le elettroserrature serie 1A600, 1A700, 11000 escluse serie 11823
- Per tutte le serrature serie 50000 escluso serie 50210, 50211, 50220, 50221
- Per tutti gli scrochetti serie 54000

RS3 S

AS

- Per tutte le elettroserrature serie 1A600, 1A700, 11000 esclusi gli art. 1A630, 11630, 11635, 11670, 11731, 11823, 11931.
- Per tutte le serrature serie 50000 escluse serie art. 50121, 50141, 50171, 50211, 50221, 50421, 50461, 50471, 50521, 50571.
- Per tutti gli scrochetti serie 54000

SERRATURE DOTATE DI CILINDRO ESTERNO FISSO CON LUNGHEZZA SUPERIORE A QUELLA STANDARD
N.B.: Ordinare kit di prolunga serie 07165 (vedi catalogo sezione accessori cilindri)

ELETTROSERRATURE CON FUNZIONAMENTO A 24 V c.a.
N.B.: Utilizzare accessorio bobina (se disponibile) o accessorio "booster" art. 1.07022.00

CILINDRI E LUCCHETTI FORNITI IN VERSIONE SEMIMONTATA O SMONTATA

Per l'esecuzione di impianti speciali di cilindri e lucchetti, si possono richiedere gli articoli in tabella in versione "SEMIMONTATA" o in versione "SMONTATA"

- **SEMIMONTATA** (articolo predisposto per l'esecuzione della cifratura)
- **SMONTATA** (articolo completamente smontato)

Nota Bene: In entrambi i casi i particolari di cifratura (chiavi, perni, controperni, molle e tappi) devono essere ordinati a parte).

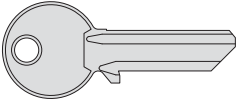
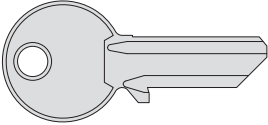
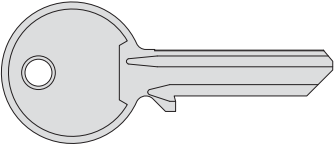
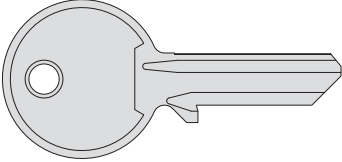
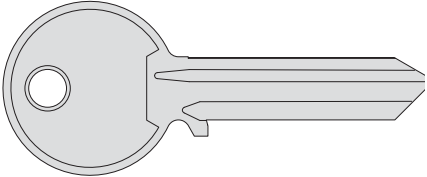
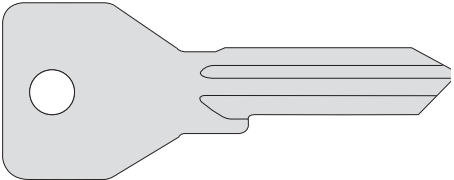
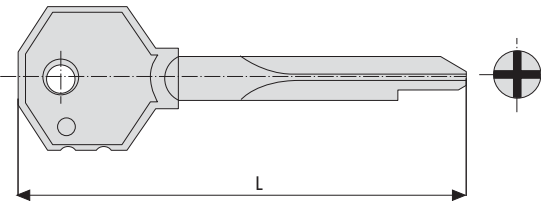
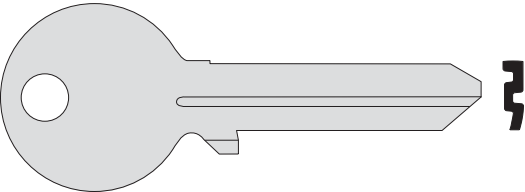
CILINDRI	Versione SEMIMONTATA 90			Versione SMONTATA 91				
	STD	C2000	SP	STD	C2000	SP	Astral Astral-S	Astral Tekno
<ul style="list-style-type: none"> • Cilindri doppi da infilare..... • Mezzi cilindri da infilare..... • Cilindri doppi da infilare con gambo pomolo..... • Cilindri da applicare, filettati, per mobili..... • Coppie cilindri da applicare..... • Cilindri per lucchetti corazzati..... 	IN ESAURIMENTO	• • • - -	IN ESAURIMENTO	• • - - -	• • • • -	IN ESAURIMENTO	• • • • •	• • • • •
LUCCHETTI IN OTTONE	Versione SEMIMONTATA 90							
	STANDARD		LIM					
<ul style="list-style-type: none"> • 22010-30/40 • 22010-50/60 	• •		Vedi PP					
<p>LUCCHETTI IN ACCIAIO in versione "SMONTATA" 91</p> <ul style="list-style-type: none"> - I lucchetti in acciaio forniti in versione "SMONTATA" sono privi del cilindro, del piastrino di protezione del cilindro e del piastrino di protezione del lucchetto. Ordinando il cilindro da abbinare al lucchetto occorre specificare a parte il piastrino di protezione del lucchetto (il piastrino di protezione del cilindro é in dotazione). 								
LUCCHETTI IN ACCIAIO								
<ul style="list-style-type: none"> • 28050-55/56/57, 28350-62 • 28050-70/71/72, 28350-73, 28550-66/67/75/84/85 	• •							

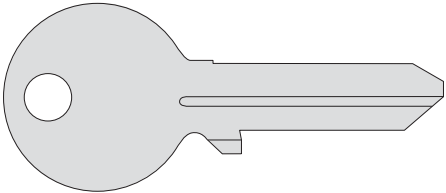
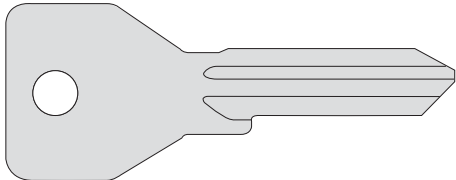
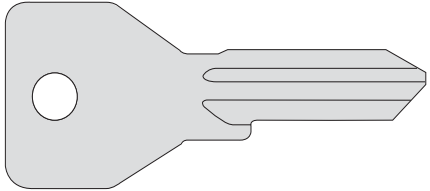
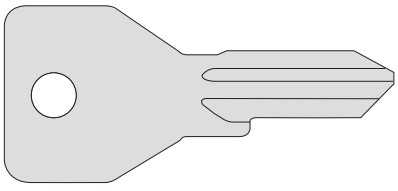
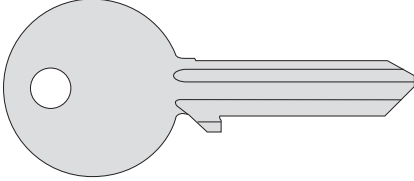
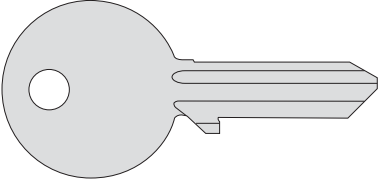


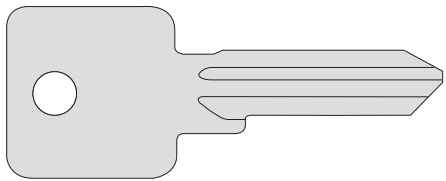
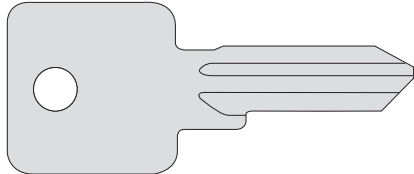
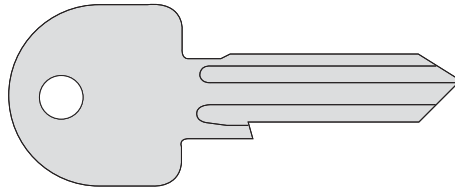
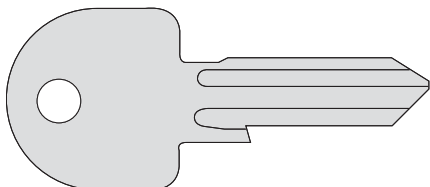
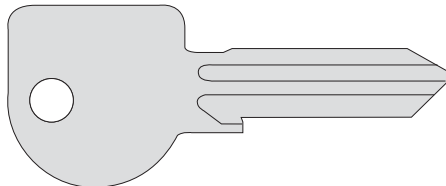
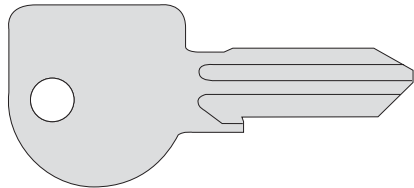
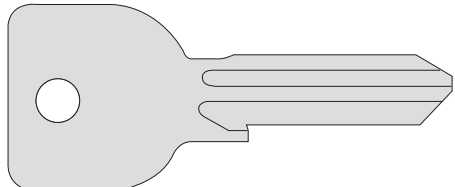
Compatibilità chiavi/prodotti	40
Sbozzi per cilindri - Scala 1:1	41
Sbozzi per serrature a doppia mappa	48

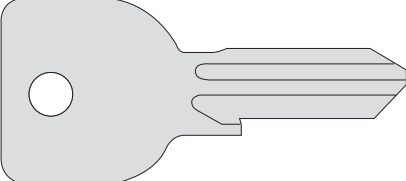
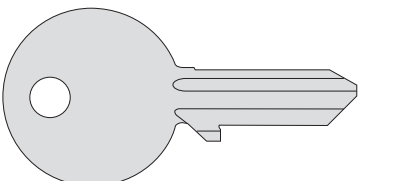
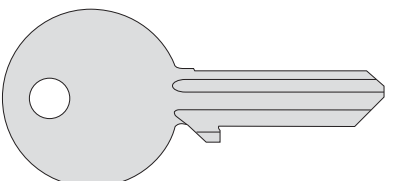
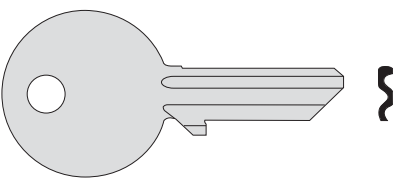
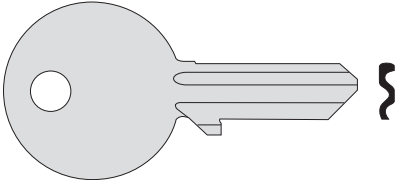
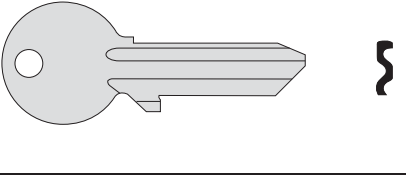
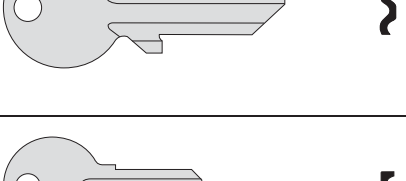


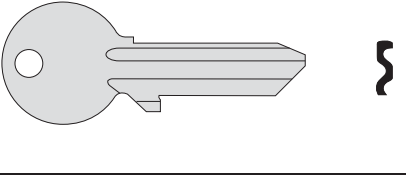
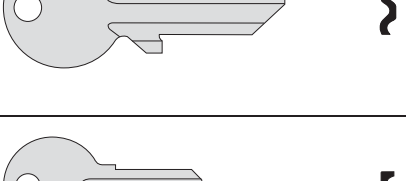
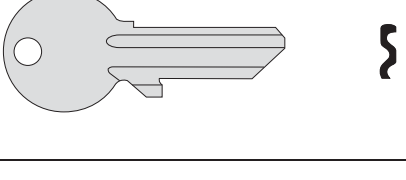

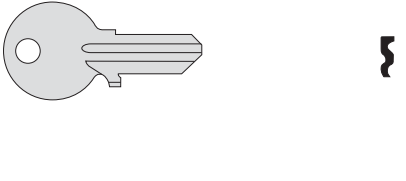



Chiave	Cilindri e lucchetti
01060-10	41510 - 41525 - 41526
00770-00	0H112 - 0H149 - 0H155 - 0H210 - 0H310 - 0H311 - 0H312 - 0H314 - 0H317 - 0H350 - 0H351 - 0H352 - 0H357 - 0H410 - 0H510 - 0H610
00210-00/11	02400
00401-00	26020-50/60 - serie 28050 - 28350 - 28550 - 02650
00450-01/90	02163 - 02164 - 02172 - 02176 - 02179 - 02182 - 02502 - 02572 - 02652 - 08815 - 08835 08855 - 08857 - 08875 - 08887 - 72275 - 72276 - 28052 - 28352 - 28552
00500-01/90	02152 - 02162 - 02166 - 02169 - 02173 - 02174 - 02501 - 02562 - 02651 - 08810 - 08830 - 08850 - 08851 - 08870 - 08881 - 72270 72271 28051 - 28351 - 28551
00620-01/90	0A112 - 0A114 - 0A116 - 0A120 - 0A149 - 0A155 - 0A210 - 0A310 - 0A311 - 0A312 - 0A314 - 0A317 - 0A351 - 0A352 - 0A357 - 0A410 - 0A415 - 0A510 - 0A610 - 28053 - 28353 - 28553
01210-00	02520
01310-00/10/20/30/40	02102 - 02104 - 02106 - 02110 - 02139 - 02142 - 02145 - 02146 - 02500 - 02513 - 02550 - 02552 - 02592 - 02649 08710-07/08/10/12÷15/17÷30/35÷37/46 - 08730 22010-50/60 - 22011-50/52 - 22012-50 - 22013-50/60 - 72250
01070-10	0G300-07-08-10-12÷15-17÷70 - 0G301-07-12-13-26 - 0G304-02÷13-20-21 - 0G302 - 0G303 - 0G305 - 0G307 0G115 - 0G150 - 0G200 - 0G500 - 0G501
01320-00/10/20/30/40	02544-15 08710-04÷06/09/11/16 - 44010 - 44011
01070-05	0G300-04÷06-09/11/16 - 0G301-05-06-09-11 - 0G304-18
01330-00	02544-10/14 - 02126 - 02156
01070-01	0G300-02/03
01410-00	08210-02/05/06/12÷14/18 - 08220-02 - 08230-02/06 22010-40 - 22011-40/41 - 22012-40 - 22013-40 - 22070-40 - 26020-40 - 26021-40
01420-00	02040 - 02042 - 72010 - 72210 - 72215
01425-00	08210-01
01430-00	22010-30 - 22011-30/31 - 22012-30 - 22013-30 - 22070-30 - 26020-30
01440-00	22010-20/25 - 22011-20 - 22013-20/25 23010
01510-00	22010-115
01710-00	72350
00670-01	0E300 - 0E304 - 0E302 - 0E303 - 0E305 - 0E115 - 0E150 - 0E200 - 0E500 - 0E600 - 0E307
00690-00-0-00-CL	0M112 - 0M156 - 0M311 - 0M312 - 0M314 - 0M317 - 0M510 - 0M410 - 0M610

Tipologia	Descrizione	L	Perni	Unitario	Pezzi	ARTICOLO			
						Tipo	Dim. Mano	Fin.	Pers. Spec.
	<ul style="list-style-type: none"> Ottone nichelato Profilo paracentrico 	3	0,004	50	1 01040 01 1				
	<ul style="list-style-type: none"> Ottone nichelato Profilo paracentrico 	4	0,004	50	1 01040 02 1				
	<ul style="list-style-type: none"> Ottone nichelato Profilo paracentrico 	4	0,010	50	1 01040 03 1				
	<ul style="list-style-type: none"> Ottone nichelato Profilo paracentrico 	5	0,010	50	1 01040 04 1				
	<ul style="list-style-type: none"> Ottone nichelato Profilo paracentrico 	5	0,010	50	1 01040 05 1				
	<ul style="list-style-type: none"> Ottone nichelato Profilo simmetrico 	5	0,012	50	1 01060 10 0				
	<ul style="list-style-type: none"> Acciaio nichelato Profilo a croce 	75,0	6	0,018	25	1 00210 00 0			
		90,0	6	0,023	25	1 00211 00 0			
	<ul style="list-style-type: none"> Ottone nichelato Profilo paracentrico 	6	0,015	25	1 01210 00 2				

Tipologia	Descrizione	L	Pezzi	Unitario	ARTICOLO			
					Tipo	Dim.	Mano	Fin.
	<ul style="list-style-type: none"> Ottone nichelato Profilo paracentrico 	5	0,014	25	1	01220	00	2
C2000 	<ul style="list-style-type: none"> Ottone nichelato Profilo paracentrico 	5	0,012	50	1	01070	10	1
		5	0,013	50	1	01070	10	2
C2000 	<ul style="list-style-type: none"> Ottone nichelato Profilo paracentrico 	4	0,012	50	1	01070	05	1
		4	0,011	50	1	01070	05	2
C2000 	<ul style="list-style-type: none"> Ottone nichelato Profilo paracentrico 	3	0,011	50	1	01070	01	1
		3	0,011	50	1	01070	01	2
	<ul style="list-style-type: none"> Ottone nichelato Profilo paracentrico 	5	0,010	50	1	01310	00	1
		5	0,010	50	1	01310	00	2
	<ul style="list-style-type: none"> Ottone nichelato Profilo paracentrico 	4	0,010	50	1	01320	00	1
		4	0,010	50	1	01320	00	2

Tipologia	Descrizione	L	Perni	Unitario	Pezzi	ARTICOLO			
						Tipo	Dim. Mano	Fin.	Pers. Spec.
	<ul style="list-style-type: none"> • Ottone nichelato • Profilo paracentrico 	5	0,014	50	1	01310	10	1	
		5	0,015	50	1	01310	10	2	
	<ul style="list-style-type: none"> • Ottone nichelato • Profilo paracentrico 	4	0,014	50	1	01320	10	1	
		4	0,013	50	1	01320	10	2	
	<ul style="list-style-type: none"> • Sbozzo per duplicazione chiave maestra (MK) • Ottone nichelato • Profilo paracentrico 	5	0,014	50	1	01310	20	1	
		5	0,010	50	1	01310	20	2	
	<ul style="list-style-type: none"> • Sbozzo per duplicazione chiave maestra (MK) • Ottone nichelato • Profilo paracentrico 	4	0,011	50	1	01320	20	1	
	<ul style="list-style-type: none"> • Sbozzo per duplicazione chiave maestra di gruppo (GMK) • Ottone nichelato • Profilo paracentrico 	5	0,014	50	1	01310	30	1	
		5	0,010	50	1	01310	30	2	
	<ul style="list-style-type: none"> • Sbozzo per duplicazione chiave maestra di gruppo (GMK) • Ottone nichelato • Profilo paracentrico 	4	0,011	50	1	01320	30	1	
		4	0,010	50	1	01320	30	2	
	<ul style="list-style-type: none"> • Sbozzo per duplicazione chiave maestra generale (GGMK) • Ottone nichelato • Profilo paracentrico 	5	0,014	50	1	01310	40	1	

Tipologia	Descrizione	L	Pezzi	Unitario	Pezzi	ARTICOLO				
						Tipo	Dim.	Mano	Fin.	Pers.
	<ul style="list-style-type: none"> Sbozzo per duplicazione chiave maestra generale (GGMK) Ottone nichelato Profilo paracentrico 	4	0,010	50	1	01320	40	1		
	<ul style="list-style-type: none"> Ottone nichelato Profilo paracentrico 	3	0,011	50	1	01330	00	1		
	<ul style="list-style-type: none"> Ottone nichelato Profilo paracentrico 	3	0,010	50	1	01330	00	2		
	<ul style="list-style-type: none"> Ottone nichelato Profilo paracentrico 	5	0,007	50	1	01410	00	1		
	<ul style="list-style-type: none"> Ottone nichelato Profilo paracentrico 	5	0,007	50	1	01410	00	2		
	<ul style="list-style-type: none"> Ottone nichelato Profilo paracentrico 	4	0,008	50	1	01420	00	1		
	<ul style="list-style-type: none"> Ottone nichelato Profilo paracentrico 	4	0,008	50	1	01420	00	2		
	<ul style="list-style-type: none"> Ottone nichelato Profilo paracentrico 	3	0,007	50	1	01425	00	1		
	<ul style="list-style-type: none"> Ottone nichelato Profilo paracentrico 	3	0,008	50	1	01425	00	2		
	<ul style="list-style-type: none"> Ottone nichelato Profilo paracentrico 	4	0,005	50	1	01430	00	1		
	<ul style="list-style-type: none"> Ottone nichelato Profilo paracentrico 	4	0,005	50	1	01430	00	2		
	<ul style="list-style-type: none"> Ottone nichelato Profilo paracentrico 	4	0,005	50	1	01440	00	1		
	<ul style="list-style-type: none"> Ottone nichelato Profilo paracentrico 	4	0,004	50	1	01440	00	2		
	<ul style="list-style-type: none"> Ottone nichelato Profilo paracentrico 	3	0,003	50	1	01510	00	1		
	<ul style="list-style-type: none"> Ottone nichelato Profilo paracentrico 	3	0,002	50	1	01510	00	2		

Tipologia	Descrizione	L	Perni	Unitario	Pezzi	ARTICOLO			
						Tipo	Dim. Mano	Fin.	Pers. Spec.

	<ul style="list-style-type: none"> Ottone nichelato Multiprofilo Profilo paracentrico 	5	0,010	50	1	01336	00	1
		5	0,010	50	1	01336	00	2

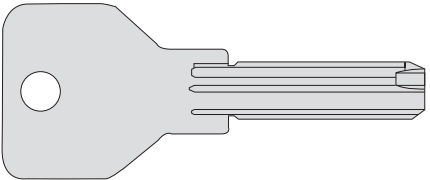
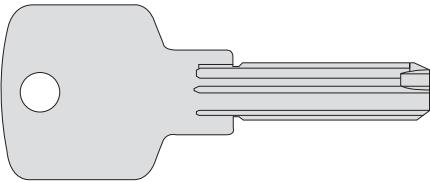
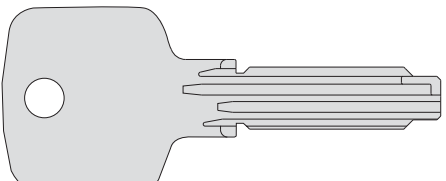
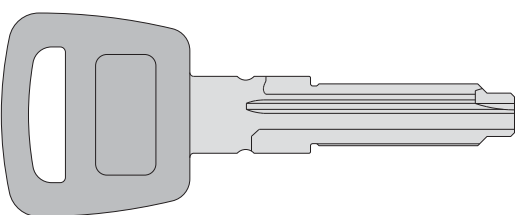
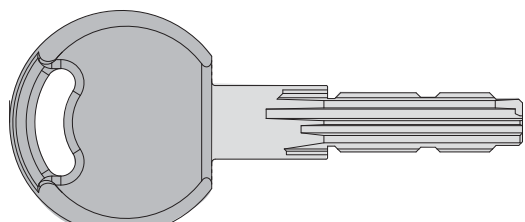
	<ul style="list-style-type: none"> Ottone nichelato Multiprofilo Profilo paracentrico 	4	0,009	50	1	01337	00	1
		4	0,009	50	1	01337	00	2

	<ul style="list-style-type: none"> Ottone nichelato Chiave a lamine 	5	0,007	50	1	01710	00	1
		5	0,006	50	1	01710	00	2

	<ul style="list-style-type: none"> Ottone nichelato Profilo paracentrico 	5	0,015	50	1	00401	00	1
		5	0,015	50	1	00401	00	2

SP	<ul style="list-style-type: none"> Alpaca Chiave protetta da marchio di forma Ordinabile solo con profilo Cisa (102) 	6	0,020	50	1	00450	01	1

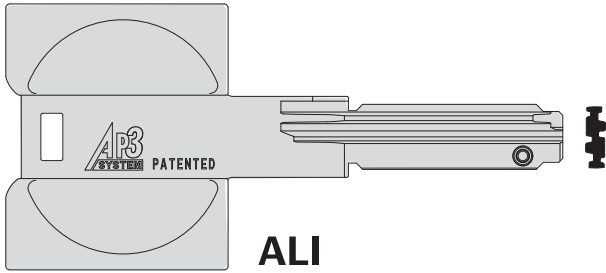
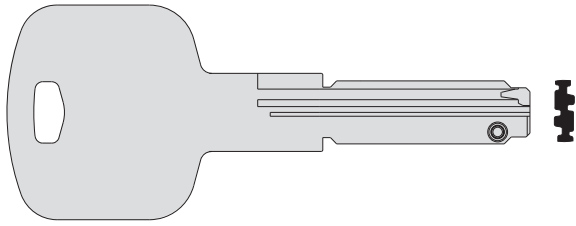
SP	<ul style="list-style-type: none"> Alpaca Testa in nylon Collo lungo Chiave protetta da marchio di forma Ordinabile solo con profilo Cisa (102) 	6	0,017	50	1	00450	90	1

Tipologia	Descrizione	L	Perni	Unitario	Pezzi	ARTICOLO					
						Tipo	Dim.	Mano	Fin.	Pers.	Spec.
Asix 	<ul style="list-style-type: none"> • Ottone nichelato • Spessore 2,9 mm. • Profilo piatto 	6	0,017	50	1	00670	01	0			
Astral 	<ul style="list-style-type: none"> • Ottone nichelato • Spessore 2,2 mm. • Profilo piatto 	10	0,015	50	1	00600	01	0			
Astral 	<ul style="list-style-type: none"> • Ottone nichelato • Spessore 2,9 mm. • Profilo piatto 	10	0,017	50	1	00620	01	0			
Astral 	<ul style="list-style-type: none"> • Ottone nichelato • Testa in nylon • Collo lungo • Spessore 2,9 mm. • Profilo piatto 	10	0,015	50	1	00620	90	0			
Astral Tekno 	<ul style="list-style-type: none"> • Ottone nichelato • Testa in materiale plastico • Collo lungo 16 mm • Profilo piatto spessore 2,9 mm • SBOZZO A DISTRIBUZIONE CONTROLLATA REGOLAMENTATA DA CONTRATTO • CHIAVE PROTETTA DA MODELLO DI DESIGN 	10	0,015	50	1	00690	00	0	0	0	CL

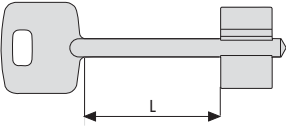
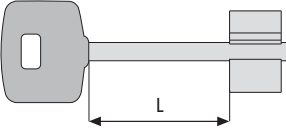
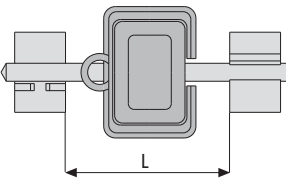
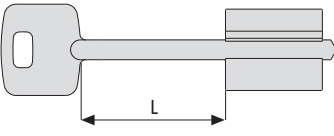
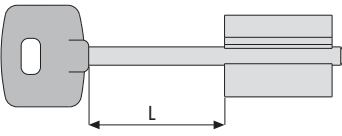
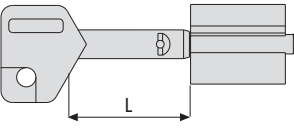
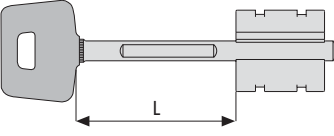
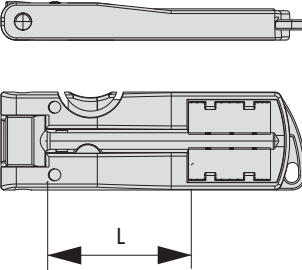
Tipologia	Descrizione	L	Perni	Unitario	Pezzi	ARTICOLO			
						Tipo	Dim. Mano	Fin.	Pers. Spec.

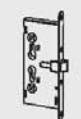
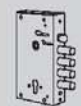
AP3

• Vedi programma
CISA SOLUTION PARTNER



ALI

Tipologia	Descrizione	Per serrature serie	L	Mottolini	Unitario	Pezzi	ARTICOLO				
							Tipo	Dim.	Mano	Fin.	Pers.
	<ul style="list-style-type: none"> Ottone nichelato 	17300, 57000, 57200, 57300, 57400, 57800	35,5	6	0,018	25	1	00100	00	1	
			60,0	6	0,022	25	1	00102	00	1	
	<ul style="list-style-type: none"> Ottone nichelato Testa in nylon 	57000, 57200, 57800	35,5	6	0,020	25	1	00101	00	1	
			35,5	6	0,020	25	1	00101	00	2	
			46,0		0,022	25	1	00104	00	1	
	<ul style="list-style-type: none"> Ottone nichelato Testa in nylon 	57050, 57055, 57060	42,0	6	0,028	10	1	00110	00	1	
	<ul style="list-style-type: none"> Ottone nichelato 	17500, 57100, 57500	62,0	6	0,029	25	1	00120	00	1	
			62,0	6	0,029	25	1	00120	00	2	
			37,0	6	0,025	25	1	00121	00	1	
	<ul style="list-style-type: none"> Ottone nichelato Testa in nylon 	17500, 56700, 57500, 57700	37,0	6	0,029	10	1	00122	00	1	
			58,0	6	0,033	25	1	00123	00	1	
			47,0	6	0,030	10	1	00124	00	1	
	<ul style="list-style-type: none"> Ottone nichelato 	57100, 57500	60,0	6	0,040	10	1	00125	00	1	
			60,0	6	0,040	10	1	00125	00	2	
	<ul style="list-style-type: none"> Ottone nichelato Testa in nylon 	17600, 57600, 57900	44,0	6	0,032	10	1	00162	00	1	
			64,0	6	0,036	10	1	00163	00	1	
	<ul style="list-style-type: none"> Ottone nichelato Impugnatura a scatto, in nylon 	17600, 57600, 57900	44,0	6	0,042	10	1	00170	00	1	
			64,0	6	0,042	10	1	00171	00	1	



Cilindri ovali	51
Cilindri a profilo europeo C2000	52
Cilindri da applicare C2000	55
Cilindri con funzione per hotel	56
Cilindri a profilo europeo Standard	57
Cilindri da applicare Standard	58
Cilindri vari Standard	60
Cilindri a profilo europeo serie 087	62
Cilindri vari serie 087	63
Cilindri a profilo europeo SP	64
Cilindri da applicare SP	66
Cilindri vari SP	67
Cilindri a profilo europeo ASIX	68
Cilindri da applicare ASIX	71
Cilindri a profilo europeo ASTRAL SIGILLO	73
Cilindri a profilo europeo ASTRAL	75

Cilindri da applicare ASTRAL	77
Cilindri vari ASTRAL	79
Cilindri a profilo europeo ASTRAL TEKNO	80
Cilindri da applicare ASTRAL TEKNO	83
Cilindri vari ASTRAL TEKNO	85
Cilindri a profilo europeo AP3 Sigillo	86
Cilindri a profilo europeo AP3	89
Cilindri da applicare AP3	90
Cilindri vari AP3	92
Cilindri a profilo europeo AP3 S Modulo	93
Cilindri a profilo europeo RS3 S	96
Cilindri da applicare RS3 S	98
Cilindri vari RS3 S	100
Cilindri a profilo europeo RS3 S Modulo	101
Accessori per cilindri	104
Disegni di ingombro	107



Caratteristiche tecniche:

- Corpo in ottone
- Cilindretti in ottone
- Perni in ottone
- Controperni in ottone cilindrici e a fungo antigimaldello
- Molle in bronzo fosforoso
- Camma in acciaio sinterizzato autolubrificante
- Chiavi in ottone, nichelate

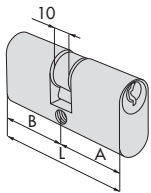
Dotazione:

- 3 chiavi
- Vite di fissaggio

Finiture:

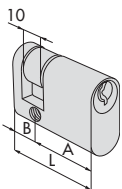
- STANDARD:
-ottone smerigliato (fin. 00)
- A RICHIESTA:
-ottone nichelato (fin. 12)

Tipologia	Descrizione	Dim. comm.	L	A	B	Perni	Chiave articolo	Kg	Unitario	Pezzi	ARTICOLO			
											Tipo	Dim. Mano	Fin.	Pers. Spec.



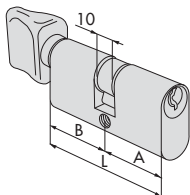
• Doppio cilindro

20 / 20	41,4	20,7	20,7	3	1	01425 00 1	0,120	12	1	08210 01 0
28 / 28	55,4	27,7	27,7	5	1	01410 00 1	0,168	12	1	08210 02 0
30 / 30	60,0	30,0	30,0	5	1	01410 00 1	0,180	12	1	08210 05 0
28 / 35	62,7	27,7	35,0	5	1	01410 00 1	0,187	12	1	08210 06 0
30 / 40	70,0	30,0	40,0	5	1	01410 00 1	0,204	12	1	08210 12 0
35 / 35	70,0	35,0	35,0	5	1	01410 00 1	0,205	12	1	08210 13 0
28 / 45	72,7	27,7	45,0	5	1	01410 00 1	0,210	6	1	08210 14 0
28 / 53	80,7	27,7	53,0	5	1	01410 00 1	0,233	6	1	08210 16 0
40 / 40	80,0	40,0	40,0	5	1	01410 00 1	0,231	6	1	08210 18 0



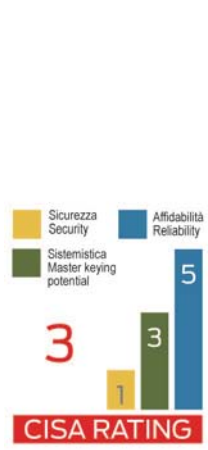
• Mezzo cilindro

28 / 10	38,0	27,7	10,3	5	1	01410 00 1	0,124	12	1	08220 02 0
---------	------	------	------	---	---	------------	-------	----	---	------------



- Doppio cilindro con pomolo
- Pomolo in nylon nero

28 / 28	55,4	27,7	27,7	5	1	01410 00 1	0,183	6	1	08230 02 0
35 / 28	62,7	35,0	27,7	5	1	01410 00 1	0,190	6	1	08230 06 0



Caratteristiche tecniche:

- Corpo in ottone
- Cilindretto in ottone
- Camma DIN sporgente in acciaio sinterizzato autolubrificante
- Perni:
 - in ottone
 - in acciaio cementato in prima posizione
- Controperni:
 - in ottone
 - in acciaio cementato in prima posizione
- Molle in bronzo fosforoso
- CHIAVE:
 - in ottone nichelato
 - compatibile con borchia di protezione
 - Numerazione a codice sulla testa

Dotazione:

- Vite di fissaggio
- 3 chiavi

Finiture:

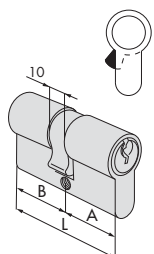
- STANDARD:
 - ottone smerigliato (fin. 00)
- A RICHIESTA:
 - ottone nichelato (fin. 12)
 - ottone lucido (fin. 66)

Normative:

- Conforme alla Norma Europea EN 1303 :2005
- Attack Resistance: grado 0
- Key Related Security: grado 4
- Durability: grado 6

C2000

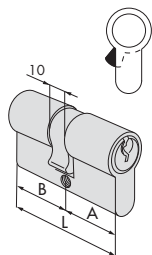
Tipologia	Descrizione	Dim. comm.	Chiave articolo			Kg	Unitario	Pezzi	ARTICOLO				
			L	A	B				Perni	Dim.	Mano	Fin.	Pers.



• Doppio cilindro

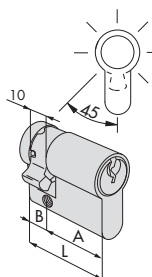
22 / 22	43,4	21,7	21,7	3	1 01070 01 1	0,172	12	1	OG300	02 0
22 / 27	48,4	21,7	26,7	3	1 01070 01 1	0,192	12	1	OG300	03 0
25 / 25	49,8	24,9	24,9	4	1 01070 05 1	0,189	12	1	OG300	04 0
27 / 27	53,0	26,5	26,5	4	1 01070 05 1	0,200	12	1	OG300	05 0
27 / 33	59,0	26,5	32,5	4	1 01070 05 1	0,216	12	1	OG300	06 0
30 / 30	59,0	29,5	29,5	5	1 01070 10 1	0,216	12	1	OG300	07 0
30 / 33	62,0	29,5	32,5	5	1 01070 10 1	0,212	12	1	OG300	08 0
27 / 37	63,0	26,5	36,5	4	1 01070 05 1	0,237	12	1	OG300	09 0
30 / 35	64,0	29,5	34,5	5	1 01070 10 1	0,233	12	1	OG300	26 0
33 / 33	65,0	32,5	32,5	5	1 01070 10 1	0,233	12	1	OG300	10 0
27 / 43	69,0	26,5	42,5	4	1 01070 05 1	0,250	12	1	OG300	11 0
30 / 40	69,0	29,5	39,5	5	1 01070 10 1	0,250	12	1	OG300	12 0
35 / 35	69,0	34,5	34,5	5	1 01070 10 1	0,250	12	1	OG300	13 0
30 / 43	72,0	29,5	42,5	5	1 01070 10 1	0,258	6	1	OG300	14 0
37 / 37	73,0	36,5	36,5	5	1 01070 10 1	0,266	6	1	OG300	15 0
30 / 45	74,0	29,5	44,5	5	1 01070 10 1	0,266	6	1	OG300	27 0
35 / 40	74,0	34,5	39,5	5	1 01070 10 1	0,266	6	1	OG300	28 0
27 / 53	79,0	26,5	52,5	4	1 01070 05 1	0,283	6	1	OG300	16 0
30 / 50	79,0	29,5	49,5	5	1 01070 10 1	0,291	6	1	OG300	17 0
35 / 45	79,0	34,5	44,5	5	1 01070 10 1	0,283	6	1	OG300	19 0
40 / 40	79,0	39,5	39,5	5	1 01070 10 1	0,285	6	1	OG300	18 0
30 / 55	84,0	29,5	54,5	5	1 01070 10 1	0,300	6	1	OG300	33 0
35 / 50	84,0	34,5	49,5	5	1 01070 10 1	0,300	6	1	OG300	31 0
40 / 45	84,0	39,5	44,5	5	1 01070 10 1	0,300	6	1	OG300	30 0
43 / 43	85,0	42,5	42,5	5	1 01070 10 1	0,303	6	1	OG300	46 0
30 / 60	89,0	29,5	59,5	5	1 01070 10 1	0,316	6	1	OG300	20 0
35 / 55	89,0	34,5	54,5	5	1 01070 10 1	0,325	6	1	OG300	32 0
40 / 50	89,0	39,5	49,5	5	1 01070 10 1	0,316	6	1	OG300	21 0
45 / 45	89,0	44,5	44,5	5	1 01070 10 1	0,325	6	1	OG300	29 0
35 / 60	94,0	34,5	59,5	5	1 01070 10 1	0,312	6	1	OG300	38 0
45 / 50	94,0	44,5	49,5	5	1 01070 10 1	0,312	6	1	OG300	39 0
40 / 55	94,0	39,5	54,5	5	1 01070 10 1	0,330	6	1	OG300	42 0
30 / 65	94,0	29,5	64,5	5	1 01070 10 1	0,350	6	1	OG300	41 0
30 / 70	99,0	29,5	69,5	5	1 01070 10 1	0,350	6	1	OG300	24 0
35 / 65	99,0	34,5	64,5	5	1 01070 10 1	0,312	6	1	OG300	22 0
40 / 60	99,0	39,5	59,5	5	1 01070 10 1	0,350	6	1	OG300	25 0
45 / 55	99,0	44,5	54,5	5	1 01070 10 1	0,312	6	1	OG300	43 0
50 / 50	99,0	49,5	49,5	5	1 01070 10 1	0,350	6	1	OG300	23 0
45 / 60	104,0	44,5	59,5	5	1 01070 10 1	0,350	6	1	OG300	54 0
35 / 70	104,0	34,5	69,5	5	1 01070 10 1	0,350	6	1	OG300	49 0
30 / 80	109,0	29,5	79,5	5	1 01070 10 1	0,350	6	1	OG300	37 0
40 / 70	109,0	39,5	69,5	5	1 01070 10 1	0,360	6	1	OG300	35 0
50 / 60	109,0	49,5	59,5	5	1 01070 10 1	0,360	6	1	OG300	36 0
55 / 55	109,0	54,5	54,5	5	1 01070 10 1	0,360	6	1	OG300	70 0
60 / 60	119,0	59,5	59,5	5	1 01070 10 1	0,390	6	1	OG300	40 0
30 / 90	119,0	29,5	89,5	5	1 01070 10 1	0,390	6	1	OG300	52 0
40 / 80	119,0	39,5	79,5	5	1 01070 10 1	0,390	6	1	OG300	60 0
70 / 70	139,0	69,5	69,5	5	1 01070 10 1	0,440	6	1	OG300	50 0

Tipologia	Descrizione	Dim. comm.				Chiave articolo	Kg	Pezzi	ARTICOLO			
		L	A	B	Perni				Unitario	Dim.	Mano	Fin.



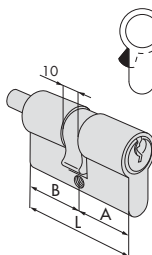
• Doppio cilindro frizionato

27 / 27	53,0	26,5	26,5	4	1 01070 05 1	0,202	12	1	0G301 05 0
27 / 33	59,0	26,5	32,5	4	1 01070 05 1	0,222	12	1	0G301 06 0
30 / 30	59,0	29,5	29,5	5	1 01070 10 1	0,222	12	1	0G301 07 0
27 / 37	63,0	26,5	36,5	4	1 01070 05 1	0,232	12	1	0G301 09 0
30 / 35	64,0	29,5	34,5	5	1 01070 10 1	0,232	12	1	0G301 26 0
27 / 43	69,0	26,5	42,5	4	1 01070 05 1	0,252	12	1	0G301 11 0
35 / 35	69,0	34,5	34,5	5	1 01070 10 1	0,252	12	1	0G301 13 0
30 / 40	69,0	29,5	39,5	5	1 01070 10 1	0,252	12	1	0G301 12 0
35 / 40	74,0	34,5	39,5	5	1 01070 10 1	0,252	12	1	0G301 28 0
40 / 45	84,0	39,5	44,5	5	1 01070 10 1	0,252	12	1	0G301 30 0



• Mezzo cilindro con camma regolabile in 8 posizioni

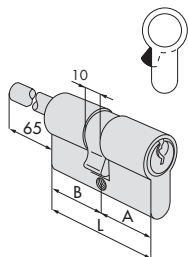
25 / 10	34,5	24,5	10,0	4	1 01070 05 1	0,146	12	1	0G304 18 0
30 / 10	39,5	29,5	10,0	5	1 01070 10 1	0,155	12	1	0G304 02 0
33 / 10	42,5	32,5	10,0	5	1 01070 10 1	0,165	12	1	0G304 09 0
35 / 10	44,5	34,5	10,0	5	1 01070 10 1	0,170	12	1	0G304 07 0
37 / 10	46,5	36,5	10,0	5	1 01070 10 1	0,175	12	1	0G304 10 0
40 / 10	49,5	39,5	10,0	5	1 01070 10 1	0,191	12	1	0G304 03 0
43 / 10	52,5	42,5	10,0	5	1 01070 10 1	0,195	12	1	0G304 11 0
50 / 10	59,5	49,5	10,0	5	1 01070 10 1	0,215	12	1	0G304 04 0
55 / 10	64,5	54,5	10,0	5	1 01070 10 1	0,245	12	1	0G304 35 0
60 / 10	69,5	59,5	10,0	5	1 01070 10 1	0,245	12	1	0G304 05 0
64 / 10	73,5	63,5	10,0	5	1 01070 10 1	0,255	12	1	0G304 21 0
70 / 10	79,5	69,5	10,0	5	1 01070 10 1	0,275	12	1	0G304 06 0
80 / 10	89,5	79,5	10,0	5	1 01070 10 1	0,305	12	1	0G304 20 0
94 / 10	103,5	93,5	10,0	5	1 01070 10 1	0,355	12	1	0G304 13 0



• Doppio cilindro predisposto per montaggio pomolo
 • A RICHIESTA:
 Pomoli serie 06353
 06355, 06356, 06357

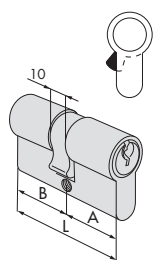
30 / 30	59,0	29,5	29,5	5	1 01070 10 1	0,237	6	1	0G302 07 0
30 / 35	64,0	29,5	34,5	5	1 01070 10 1	0,250	6	1	0G302 26 0
35 / 30	64,0	34,5	29,5	5	1 01070 10 1	0,250	6	1	0G302 81 0
33 / 33	65,0	32,5	32,5	5	1 01070 10 1	0,255	6	1	0G302 10 0
30 / 40	69,0	29,5	39,5	5	1 01070 10 1	0,270	6	1	0G302 82 0
35 / 35	69,0	34,5	34,5	5	1 01070 10 1	0,270	6	1	0G302 13 0
40 / 30	69,0	39,5	29,5	5	1 01070 10 1	0,270	6	1	0G302 12 0
35 / 40	74,0	34,5	39,5	5	1 01070 10 1	0,285	6	1	0G302 28 0
40 / 35	74,0	39,5	34,5	5	1 01070 10 1	0,285	6	1	0G302 83 0
30 / 50	79,0	29,5	49,5	5	1 01070 10 1	0,300	6	1	0G302 17 0
35 / 45	79,0	34,5	44,5	5	1 01070 10 1	0,300	6	1	0G302 19 0
40 / 40	79,0	39,5	39,5	5	1 01070 10 1	0,300	6	1	0G302 18 0
45 / 35	79,0	44,5	34,5	5	1 01070 10 1	0,300	6	1	0G302 85 0
40 / 45	84,0	39,5	44,5	5	1 01070 10 1	0,315	6	1	0G302 30 0
45 / 40	84,0	44,5	39,5	5	1 01070 10 1	0,315	6	1	0G302 84 0
43 / 43	85,0	42,5	42,5	5	1 01070 10 1	0,318	6	1	0G302 46 0
30 / 60	89,0	29,5	59,5	5	1 01070 10 1	0,330	6	1	0G302 20 0
40 / 50	89,0	39,5	49,5	5	1 01070 10 1	0,330	6	1	0G302 21 0
45 / 45	89,0	44,5	44,5	5	1 01070 10 1	0,330	6	1	0G302 29 0
40 / 55	94,0	39,5	54,5	5	1 01070 10 1	0,350	6	1	0G302 42 0
45 / 50	94,0	44,5	49,5	5	1 01070 10 1	0,350	6	1	0G302 39 0
45 / 55	99,0	44,5	54,5	5	1 01070 10 1	0,360	6	1	0G302 43 0
50 / 50	99,0	49,5	49,5	5	1 01070 10 1	0,360	6	1	0G302 23 0
45 / 60	104,0	44,5	59,5	5	1 01070 10 1	0,375	6	1	0G302 54 0
55 / 50	104,0	54,5	49,5	5	1 01070 10 1	0,375	6	1	0G302 64 0
30 / 80	109,0	29,5	79,5	5	1 01070 10 1	0,390	6	1	0G302 37 0
40 / 70	109,0	39,5	69,5	5	1 01070 10 1	0,390	6	1	0G302 35 0
50 / 60	109,0	49,5	59,5	5	1 01070 10 1	0,390	6	1	0G302 36 0
60 / 50	109,0	59,5	49,5	5	1 01070 10 1	0,390	6	1	0G302 89 0
55 / 60	114,0	54,5	59,5	5	1 01070 10 1	0,400	6	1	0G302 71 0
55 / 65	119,0	54,5	64,5	5	1 01070 10 1	0,420	6	1	0G302 72 0
60 / 60	119,0	59,5	59,5	5	1 01070 10 1	0,420	6	1	0G302 40 0
65 / 55	119,0	64,5	54,5	5	1 01070 10 1	0,420	6	1	0G302 86 0

Tipologia	Descrizione	Dim. comm.				Chiave articolo	Kg	Unitario	Pezzi	ARTICOLO				
		L	A	B	Permi					Tipo	Dim.	Mano	Fin.	Pers.



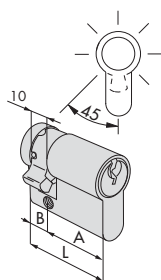
- Doppio cilindro predisposto per montaggio pomolo, con gambo accorciabile
- Da abbinare a borchia interna art. 1.06458.20
- A RICHIESTA:
Pomoli serie 06353, 06355, 06356, 06357

30 / 30	59,0	29,5	29,5	5	1 01070 10 1	0,260	6	1	OG307 07 0
35 / 30	64,0	34,5	29,5	5	1 01070 10 1	0,270	6	1	OG307 81 0
40 / 30	69,0	39,5	29,5	5	1 01070 10 1	0,272	6	1	OG307 12 0
45 / 30	74,0	44,5	29,5	5	1 01070 10 1	0,287	6	1	OG307 91 0
50 / 30	79,0	49,5	29,5	5	1 01070 10 1	0,300	6	1	OG307 90 0
60 / 30	89,0	59,5	29,5	5	1 01070 10 1	0,320	6	1	OG307 87 0
70 / 30	99,0	69,5	29,5	5	1 01070 10 1	0,340	6	1	OG307 88 0



- Doppio cilindro nichelato con camma speciale girata di 90° specifico per serrature serie 46305
- 3 chiavi
- Vite di fissaggio

30 / 30	59,0	29,5	29,5	5	1 01070 10 1	0,216	12	1	OG303 07 0 12
----------------	------	------	------	---	--------------	-------	----	---	----------------------



- Mezzo cilindro nichelato con camma speciale girata di 90° specifico per serrature serie 46305
- 3 chiavi
- Vite di fissaggio

30 / 10	39,5	29,5	10,0	5		0,155	12	1	OG305 02 0 12
----------------	------	------	------	---	--	-------	----	---	----------------------



Caratteristiche tecniche:

- Corpo in ottone
- Cilindretti in ottone
- Perni:
 - in ottone
- Controperni:
 - in ottone cilindrici e a fungo antigrimaldello
- Molle in bronzo fosforoso
- CHIAVI
 - in ottone nichelato
 - collo lungo, compatibile con borchia di protezione
- Numerazione a codice sulla testa

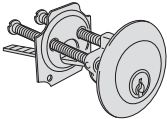
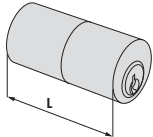
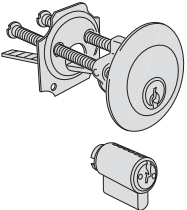
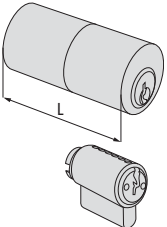
Dotazione:

- 3 chiavi
- Vite di fissaggio

Finiture:

- STANDARD:
 - ottone smerigliato (fin. 00)
- A RICHIESTA:
 - ottone nichelato (fin. 12)
 - ottone lucido (fin. 66)

C2000

Tipologia	Descrizione	Per serrature serie	L	Perni	Chiave articolo	Kg	Unitario	Pezzi	ARTICOLO						
									Tipo	Dim.	Mano	Fin.	Pers.	Spec.	
	• Cilindro	1A610		5	1 01070 10 1	0,182	6	1	0G500	00	0				
	• Cilindro a tubo	1A611	105,0	5	1 01070 10 1	0,193	6	1	0G200	05	0				
			55,0	5	1 01070 10 1	0,168	6	1	0G200	55	0				
			65,0	5	1 01070 10 1	0,165	6	1	0G200	65	0				
			75,0	5	1 01070 10 1	0,174	6	1	0G200	75	0				
			85,0	5	1 01070 10 1	0,185	6	1	0G200	85	0				
			95,0	5	1 01070 10 1	0,182	6	1	0G200	95	0				
	• Coppia cilindri	1A630		5	1 01070 10 1	0,250	6	1	0G115	00	0				
	• Coppia cilindri, esterno a tubo	1A631, 1A721, 1A731	55,0	5	1 01070 10 1	0,255	6	1	0G150	00	0				

CISA RATING

Caratteristiche tecniche:

- Corpo, chiavi ed elementi principali in ottone
- Chiave di emergenza per funzione hotel
- Impianto a chiave uguale o a chiave maestra, da definire (vedi sezione opzioni a richiesta)

Dotazione:

- 3 chiavi tipo cliente
- Vite di fissaggio
- Pomolo lato interno

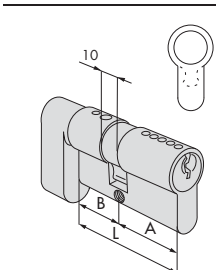
Finiture:

- STANDARD: ottone lucido verniciato (fin. 66)
- A RICHIESTA: cromato lucido (fin. 21)

Normative:

- Conforme alla norma EN 1303: 2005
- Key Related Security: grado 2
- Attack Resistance: grado 0
- Durability: grado 6

Tipologia	Descrizione	Dim. comm.	Chiave articolo				Kg	Unitario	Pezzi	ARTICOLO				
			L	A	B	Perni				Tipo	Dim.	Mano	Fin.	Pers.



• Doppio cilindro con pomolo montato

IN ESAURIMENTO

31 / 23	54,0	30,8	23,2	5	1 01310 00 1	0,300	6	1	08453	03	0	66
33 / 27	59,5	32,5	27,0	5	1 01310 00 1	0,300	6	1	08453	05	0	66
31 / 31	61,6	30,8	30,8	5	1 01310 00 1	0,300	6	1	08453	04	0	66
33 / 31	63,3	32,5	30,8	5	1 01310 00 1	0,300	6	1	08453	06	0	66
31 / 33	63,3	30,8	32,5	5	1 01310 00 1	0,350	6	1	08453	07	0	66
33 / 33	65,0	32,5	32,5	5	1 01310 00 1	0,263	6	1	08453	34	0	66
43 / 23	65,7	42,5	23,2	5	1 01310 00 1	0,540	6	1	08453	41	0	66
31 / 36	67,1	30,8	36,3	5	1 01310 00 1	0,350	6	1	08453	09	0	66
36 / 31	67,1	36,3	30,8	5	1 01310 00 1	0,350	6	1	08453	10	0	66
35 / 35	69,0	34,5	34,5	5	1 01310 00 1	0,338	6	1	08453	14	0	66
36 / 36	72,6	36,3	36,3	5	1 01310 00 1	0,485	6	1	08453	18	0	66
31 / 43	73,3	30,8	42,5	5	1 01310 00 1	0,350	6	1	08453	11	0	66
43 / 31	73,3	42,5	30,8	5	1 01310 00 1	0,402	6	1	08453	12	0	66
43 / 36	78,8	42,5	36,3	5	1 01310 00 1	0,300	6	1	08453	17	0	66
31 / 50	80,8	30,8	50,0	5	1 01310 00 1	0,418	6	1	08453	26	0	66
36 / 46	82,1	36,3	45,8	5	1 01310 00 1	0,427	6	1	08453	19	0	66
46 / 36	82,1	45,8	36,3	5	1 01310 00 1	0,430	6	1	08453	33	0	66
33 / 50	82,5	32,5	50,0	5	1 01310 00 1	0,427	6	1	08453	29	0	66
43 / 43	85,0	42,5	42,5	5	1 01310 00 1	0,435	6	1	08453	25	0	66
36 / 51	87,0	36,0	51,0	5	1 01310 00 1	0,443	6	1	08453	20	0	66
43 / 46	88,3	42,5	45,8	5	1 01310 00 1	0,443	6	1	08453	21	0	66
46 / 43	88,3	45,8	42,5	5	1 01310 00 1	0,443	6	1	08453	22	0	66
55 / 35	89,0	54,5	34,5	5	1 01310 00 1	0,361	6	1	08453	50	0	66
43 / 47	89,5	42,5	47,0	5	1 01310 00 1	0,452	6	1	08453	44	0	66
40 / 50	90,0	40,0	50,0	5	1 01310 00 1	0,470	6	1	08453	43	0	66
31 / 60	90,8	30,8	60,0	5	1 01310 00 1	0,452	6	1	08453	27	0	66
68 / 23	91,2	68,0	23,2	5	1 01310 00 1	0,452	6	1	08453	42	0	66
46 / 46	91,6	45,8	45,8	5	1 01310 00 1	0,390	6	1	08453	38	0	66
60 / 36	96,3	60,0	36,3	5	1 01310 00 1	0,431	6	1	08453	37	0	66
36 / 60	96,3	36,3	60,0	5	1 01310 00 1	0,431	6	1	08453	67	0	66
45 / 55	99,0	44,5	54,5	5	1 01310 00 1	0,330	6	1	08453	31	0	66
55 / 45	99,0	54,5	44,5	5	1 01310 00 1	0,410	6	1	08453	35	0	66
60 / 46	105,8	60,0	45,8	5	1 01310 00 1	0,540	6	1	08453	40	0	66
43 / 65	107,0	42,5	64,5	5	1 01310 00 1	0,300	6	1	08453	49	0	66
60 / 50	110,0	60,0	50,0	5	1 01310 00 1	0,300	6	1	08453	39	0	66
31 / 80	110,8	30,8	80,0	5	1 01310 00 1	0,485	6	1	08453	13	0	66
55 / 65	119,0	54,5	64,5	5	1 01310 00 1	0,500	6	1	08453	32	0	66
65 / 55	119,0	64,5	54,5	5	1 01310 00 1	0,500	6	1	08453	36	0	66



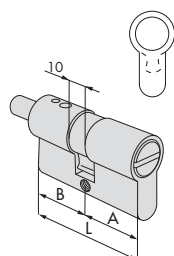
Caratteristiche tecniche:

- Corpo in ottone
- Cilindretti in ottone
- Camma centrale in acciaio sintetizzato autolubrificante

Finiture:

- STANDARD:
 - ottone smerigliato (fin. 00)
- A RICHIESTA:
 - ottone nichelato (fin. 12)

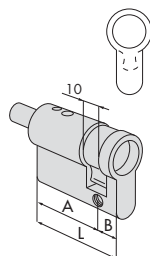
Tipologia	Descrizione	Dim. comm.	Chiave articolo	Kg	Pezzi	ARTICOLO			
						L	A	B	Perni



- Doppio cilindro per porte da bagno predisposto per montaggio pomolo
- Senza chiavi
- A RICHIESTA: Pomoli serie 06353, 06355, 06356, 06357

27 / 27	54,0	27,0	27,0		0,180	6	1	08325 02 0
27 / 33	59,5	27,0	32,5		0,200	6	1	08325 24 0
31 / 31	61,6	30,8	30,8		0,204	6	1	08325 04 0
35 / 35	69,0	34,5	34,5		0,226	6	1	08325 14 0

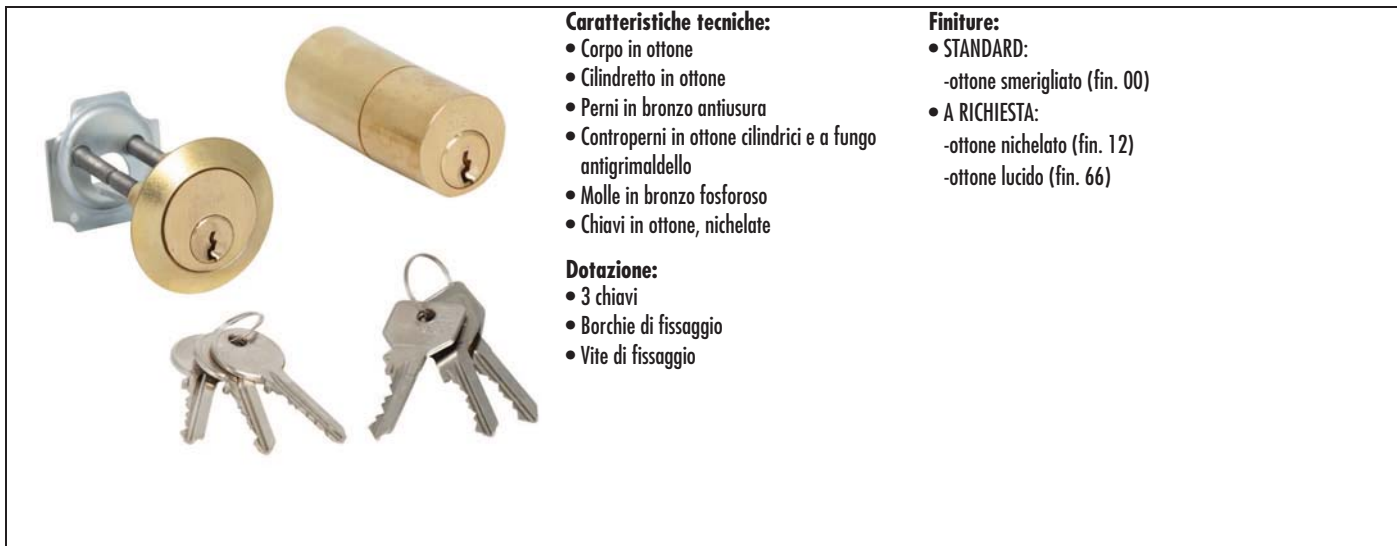
IN ESAURIMENTO



- Mezzo cilindro predisposto per montaggio pomolo
- A RICHIESTA: Pomoli serie 06353, 06355, 06356, 06357

33 / 10	42,5	32,5	10,0		0,138	6	1	08359 09 0
37 / 10	46,5	36,5	10,0		0,151	6	1	08359 10 0
43 / 10	52,5	42,5	10,0		0,130	6	1	08359 11 0

IN ESAURIMENTO



Caratteristiche tecniche:

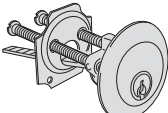
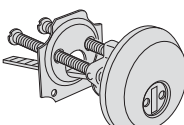
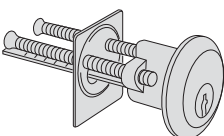
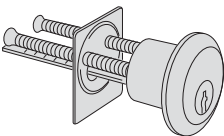
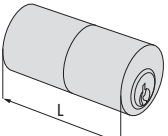
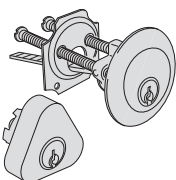
- Corpo in ottone
- Cilindretto in ottone
- Perni in bronzo antiusura
- Controperni in ottone cilindrici e a fungo antigrialdello
- Molle in bronzo fosforoso
- Chiavi in ottone, nichelate

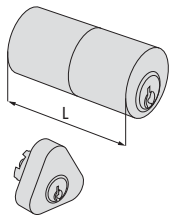
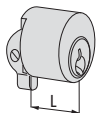
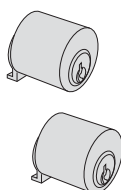
Dotazione:

- 3 chiavi
- Borchie di fissaggio
- Vite di fissaggio

Finiture:

- STANDARD:
 - ottone smerigliato (fin. 00)
- A RICHIESTA:
 - ottone nichelato (fin. 12)
 - ottone lucido (fin. 66)

Tipologia	Descrizione	Per serrature serie	L	Perni	Chiave articolo	Kg	Unitario	Pezzi	ARTICOLO					
									Tipo	Dim.	Mano	Fin.	Pers.	Spec.
	• Cilindro IN ESAURIMENTO Sostituito da 10G500 00 0	1A610, 11610, 50110, 50130, 50180, 50330, 54315, 54340, 54570	5	1	101310 00 1	0,182	6	1	02500 00 0					
	• Cilindro con borchia antistrappo e antitrapano, nichelata IN ESAURIMENTO		5	1	101310 00 1	0,205	6	1	02500 11 0					
	• Cilindro	13010	6	1	101210 00 2	0,238	6	1	02520 00 0					
	• Cilindro	11610, 50110, 50130, 50180, 54570	5	1	101070 10 1	0,180	6	1	02550 25 0					
	• Cilindro a tubo IN ESAURIMENTO Sostituito da 10G200 XX 0	1A611, 11611, 50111, 50131, 50181, 50411, 50481, 50511, 50581, 54316, 54341	100,0	5	1 01310 00 1	0,193	6	1	02552 10 0					
			50,0	5	1 01310 00 1	0,168	6	1	02552 50 0					
			60,0	5	1 01310 00 1	0,165	6	1	02552 60 0					
			70,0	5	1 01310 00 1	0,174	6	1	02552 70 0					
			80,0	5	1 01310 00 1	0,185	6	1	02552 80 0					
			90,0	5	1 01310 00 1	0,182	6	1	02552 90 0					
	• Coppia cilindri	50120, 50125, 50160, 50170, 50210, 50220	5	1	101070 10 1	0,250	6	1	02102 00 0					
		11630	5	1	101070 10 1	0,255	6	1	02104 00 0					
		11670	5	1	101070 10 1	0,262	6	1	02146 00 0					

Tipologia	Descrizione	Per serrature serie	Chiave articolo		Unitario	Pezzi	ARTICOLO							
			L	Permi			Unitario	Pezzi	Tipo	Dim.	Mano	Fin.	Pers.	Spec.
	<ul style="list-style-type: none"> • Coppia cilindri, esterno a tubo 	50121, 50126, 50141, 50161, 50171, 50211, 50221, 50421, 50461, 50471, 50521, 50561, 50571	50,0	5	1 01070 10 1	0,256	6	1	02106	00	0			
		11631, 11731, 11931	55,0	5	1 01070 10 1	0,256	6	1	02110	00	0			
		11721, 11921	55,0	5	1 01070 10 1	0,269	6	1	02139	00	0			
		11823	70,0	5	1 01070 10 1	0,252	6	1	02142	00	0			
		11671, 11761, 11771	55,0	5	1 01070 10 1	0,267	6	1	02145	00	0			
	<ul style="list-style-type: none"> • Cilindro per serrature per serranda • Finitura: solo ottone lucido (fin. 66) 	41410, 41420, 41421	10,0	3	1 01320 00 2	0,089	6	1	02544	10	0			
		41010, 41110, 41111	14,0	3	1 01310 00 2	0,104	6	1	02544	14	0			
		41210, 41220, 41221, 41230, 41231, 41310, 41311, 41320	15,0	4	1 01310 00 2	0,120	6	1	02544	15	0			
	<ul style="list-style-type: none"> • Cilindro per serrature per cancelli • Finitura: solo ottone lucido (fin. 66) 	42010, 42020, 42030, 42110, 42120, 42210, 42310, 42410, 42420, 42510		4	1 01330 00 1	0,180	6	1	02156	00	0			



Caratteristiche tecniche:

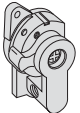
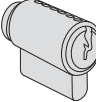
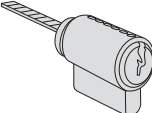
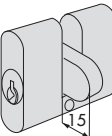
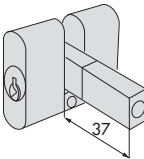
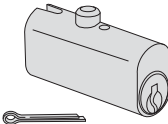
- Corpo in ottone
- Cilindretto in ottone
- Perni in bronzo antiusura
- Controperni in ottone cilindrici e a fungo antigrialdello
- Molle in bronzo fosforoso
- Chiavi in ottone, nichelate

Dotazione:

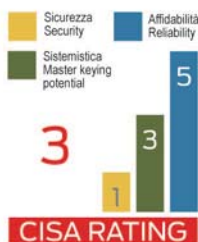
- 2 o 3 chiavi
- Borchie di fissaggio
- Viti di fissaggio

Finiture:

- Variabili a seconda delle tipologie di cilindro

Tipologia	Descrizione	Spess. porta Perni	Chiave articolo	Kg Unitario	Pezzi	ARTICOLO				
						Tipo	Dim.	Mano	Fin.	Pers.
	<ul style="list-style-type: none"> • Cilindro con chiave a spillo completo di adattatore mm.19 • Per serrature serie 16000, 46000 • Versione con chiave corta 	6	1 00210 00 0	0,119	12	1	02400	10	0	
	<ul style="list-style-type: none"> • Cilindro con chiave a spillo completo di adattatore mm.19 • Per serrature serie 16000, 46000 • Versione con chiave lunga 	6	1 00211 00 0	0,132	12	1	02400	11	0	
	<ul style="list-style-type: none"> • Cilindro per comando esterno art. 1.07078.28.0 • Ottone smerigliato 	5	1 01310 00 1	0,120	6	1	02649	10	0	
	<ul style="list-style-type: none"> • Cilindro per comando esterno art. 1.07078.29.0 • Ottone smerigliato 	5	1 01310 00 1	0,118	6	1	02649	11	0	
	<ul style="list-style-type: none"> • 3 chiavi • Ottone smerigliato <p>IN ESAURIMENTO</p>	4	1 01320 00 1	0,280	6	1	44010	02	0	
	<ul style="list-style-type: none"> • 3 chiavi • Ottone smerigliato <p>IN ESAURIMENTO</p>	4	1 01320 00 1	0,280	6	1	44011	02	0	
	<ul style="list-style-type: none"> • 2 chiavi • Ottone lucido <p>IN ESAURIMENTO</p>	4	1 01420 00 1	0,110	6	1	72010	00	0	

Tipologia	Descrizione	Spess. porta Perni	Chiave articolo	Unitario Kg	Pezzi	ARTICOLO			
						Tipo	Dim. Mano	Fin.	Peris. Spec.
	<ul style="list-style-type: none"> • 2 chiavi • Ottone smerigliato • Estrazione chiave in verticale • Catenaccio da scegliere tra art. 06411 e 06412 e precisare nell'ordine 	11	3	1 01420 00 1	0,078	12	1	72210	16 0
		15	4	1 01420 00 1	0,087	12	1	72210	20 0
		20	4	1 01420 00 1	0,097	12	1	72210	25 0
		25	4	1 01420 00 1	0,108	12	1	72210	30 0
	<ul style="list-style-type: none"> • MARINE TYPE • 2 chiavi • Ottone cromato • Estrazione chiave in verticale • Catenaccio art. 1.06412.51.0 da precisare nell'ordine 	11	3	1 01420 00 1	0,077	12	1	72215	16 0
		15	4	1 01420 00 1	0,085	12	1	72215	20 0
		20	4	1 01420 00 1	0,094	12	1	72215	25 0
		25	4	1 01420 00 1	0,105	12	1	72215	30 0
	<ul style="list-style-type: none"> • 3 chiavi • Ottone nichelato • Estrazione chiave in verticale • Catenaccio da scegliere tra gli art. 1.06414.20.0 e 1.06414.30.0 e precisare nell'ordine 	17	5	1 01310 00 1	0,135	6	1	72250	26 0
	<ul style="list-style-type: none"> • 3 chiavi • Ottone nichelato • Microinterruttore (7 A, 250 V) con terminali a saldare • Ritorno automatico in posizione estrazione chiave (0) 	17	5	1 01310 00 1	0,145	6	1	72251	01 0
	<ul style="list-style-type: none"> • 3 chiavi • Ottone nichelato • Microinterruttore (7 A, 250 V) con terminali a saldare • Ritorno automatico in posizione estrazione chiave (0) 	17	5	1 01310 00 1	0,144	6	1	72251	03 0
	<ul style="list-style-type: none"> • 2 chiavi • Lega zal, frontale inox • Duplice estrazione • Catenaccio art. 06413 o 06414 da ordinare a parte <p>IN ESAURIMENTO</p>	8	5	1 01710 00 1	0,055	6	1	72350	17 0
		16	5	1 01710 00 1	0,070	6	1	72350	25 0



Caratteristiche tecniche:

- Corpo in ottone
- Cilindretti in ottone
- Perni:
 - in bronzo antifurto
 - in acciaio carbonitrurato in prima posizione
- Controperni:
 - in ottone cilindrici e a fungo antigimaldello
 - in acciaio carbonitrurato in prima posizione
- Molle in bronzo fosforoso
- Camma DIN, sporgente, in acciaio sinterizzato autolubrificante
- Chiavi in ottone, nichelate

Dotazione:

- 3 chiavi
- Vite di fissaggio

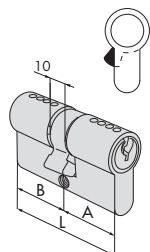
Finiture:

- STANDARD:
 - ottone smerigliato (fin. 00)
- A RICHIESTA:
 - ottone nichelato (fin. 12)
 - ottone lucido (fin. 66)

Normative:

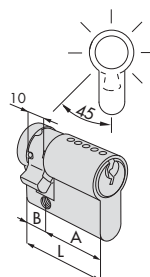
- Conforme alla Norma Europea EN 1303 :2005
- Attack Resistance: grado 0
- Key Related Security: grado 2
- Durability: grado 6

Tipologia	Descrizione	Dim. comm.	Chiave articolo	Kg	Unitario	Pezzi	ARTICOLO				
							L	A	B	Perni	Dim.




• Doppio cilindro

25 / 25	49,8	24,9	24,9	4	1 01320 10 1	0,192	12	1	08710 04 0
27 / 27	53,0	26,5	26,5	4	1 01320 10 1	0,202	12	1	08710 05 0
27 / 33	59,0	26,5	32,5	4	1 01320 10 1	0,220	12	1	08710 06 0
30 / 30	59,0	29,5	29,5	5	1 01310 10 1	0,220	12	1	08710 07 0
30 / 33	62,0	29,5	32,5	5	1 01310 10 1	0,227	12	1	08710 08 0
27 / 37	63,0	26,5	36,5	4	1 01320 10 1	0,234	12	1	08710 09 0
30 / 35	64,0	29,5	34,5	5	1 01310 10 1	0,238	12	1	08710 26 0
33 / 33	65,0	32,5	32,5	5	1 01310 10 1	0,237	12	1	08710 10 0
27 / 43	69,0	26,5	42,5	4	1 01320 10 1	0,247	12	1	08710 11 0
30 / 40	69,0	29,5	39,5	5	1 01310 10 1	0,249	12	1	08710 12 0
35 / 35	69,0	34,5	34,5	5	1 01310 10 1	0,250	12	1	08710 13 0
30 / 43	72,0	29,5	42,5	5	1 01310 10 1	0,260	6	1	08710 14 0
37 / 37	73,0	36,5	36,5	5	1 01310 10 1	0,264	6	1	08710 15 0
30 / 45	74,0	29,5	44,5	5	1 01310 10 1	0,275	6	1	08710 27 0
35 / 40	74,0	34,5	39,5	5	1 01310 10 1	0,275	6	1	08710 28 0
27 / 53	79,0	26,5	52,5	4	1 01320 10 1	0,281	6	1	08710 16 0
30 / 50	79,0	29,5	49,5	5	1 01310 10 1	0,290	6	1	08710 17 0
35 / 45	79,0	34,5	44,5	5	1 01310 10 1	0,290	6	1	08710 19 0
40 / 40	79,0	39,5	39,5	5	1 01310 10 1	0,290	6	1	08710 18 0
30 / 60	89,0	29,5	59,5	5	1 01310 10 1	0,316	6	1	08710 20 0
40 / 50	89,0	39,5	49,5	5	1 01310 10 1	0,317	6	1	08710 21 0
45 / 45	89,0	44,5	44,5	5	1 01310 10 1	0,317	6	1	08710 29 0
30 / 70	99,0	29,5	69,5	5	1 01310 10 1	0,345	6	1	08710 24 0
35 / 65	99,0	34,5	64,5	5	1 01310 10 1	0,345	6	1	08710 22 0
40 / 60	99,0	39,5	59,5	5	1 01310 10 1	0,345	6	1	08710 25 0
50 / 50	99,0	49,5	49,5	5	1 01310 10 1	0,345	6	1	08710 23 0
30 / 80	109,0	29,5	79,5	5	1 01310 10 1	0,375	6	1	08710 37 0
50 / 60	109,0	49,5	59,5	5	1 01310 10 1	0,375	6	1	08710 36 0



• Mezzo cilindro con camma regolabile in 8 posizioni

30 / 10	39,5	29,5	10,0	5	1 01310 10 1	0,184	12	1	08730 02 0
35 / 10	44,5	34,5	10,0	5	1 01310 10 1	0,175	12	1	08730 07 0
40 / 10	49,5	39,5	10,0	5	1 01310 10 1	0,191	12	1	08730 03 0
43 / 10	52,5	42,5	10,0	5	1 01310 10 1	0,200	12	1	08730 11 0
50 / 10	59,5	49,5	10,0	5	1 01310 10 1	0,220	12	1	08730 04 0

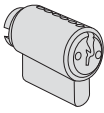


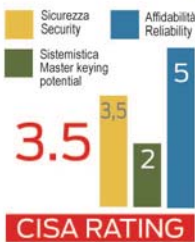
Caratteristiche tecniche:

- Corpo in ottone
- Cilindretto in ottone
- Perni:
 - in bronzo antiusura
 - in acciaio carbonitrurato in prima posizione
- Controperni:
 - in ottone cilindrici e a fungo antigimaldello
 - in acciaio carbonitrurato in prima posizione
- Molle in bronzo fosforoso
- Chiavi in ottone, nichelate

Dotazione:

- 2 chiavi

Tipologia	Descrizione	Spess. porta	Perni	Chiave articolo	Unitario	Pezzi	ARTICOLO					
							Tipo	Dim. Mano	Fin.	Pers.	Spec.	
	<ul style="list-style-type: none"> • Cilindretto per lucchetti: serie 28050 - 28350 - 28550 • 2 chiavi • Corpo in ottone decapato • Completo di piastrino 	5	1	01310 10 1	0,095	6	1	02649	01	0		
		5	1	00401 00 1	0,096	6	1	02650	01	0		



Caratteristiche tecniche:

- BKP Resistente al Bumping sistema brevettato Cisa
- Chiave protetta da marchio di forma
- Corpo in ottone
- Cilindretti in ottone
- Perni:
 - in bronzo antiusura
 - in acciaio carbonitrurato in prima posizione
- Perno catenaccio
- Controperni:
 - in ottone cilindrici e a fungo antigimaldello
 - in acciaio carbonitrurato in prima posizione
- Molle in bronzo fosforoso
- Camma DIN, sporgente, in acciaio sinterizzato autolubrificante
- Chiavi:
 - in alpaca
 - numerazione a codice sulla testa

Dotazione:

- 3 chiavi
- Code Card
- Vite di fissaggio

Finiture:

- STANDARD: Ottone nichelato (fin.12)

Normative:

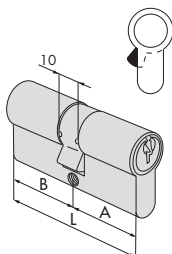
- Conforme alla Norma Europea EN 1303 :2005
- Attack Resistance: grado 0
- Key Related Security: grado 6
- Durability: grado 6

Brevetti:

- Chiave protetta da marchio di forma B02004C000170

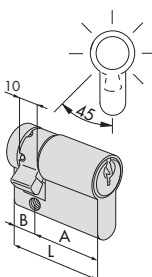
SP

Tipologia	Descrizione	Dim. comm.	Chiave articolo	Kg	Unitario	Pezzi	ARTICOLO				
							Dim.	Mano	Fin.	Pers.	Spec.



• Doppio cilindro

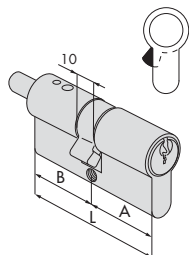
28 / 28	55,4	27,7	27,7	5	1 00450 01 1	0,244	1	1	08815 05 0 12
30 / 30	59,0	29,5	29,5	6	1 00450 01 1	0,254	1	1	08815 07 0 12
28 / 34	61,2	27,7	33,5	5	1 00450 01 1	0,264	1	1	08815 06 0 12
30 / 33	62,0	29,5	32,5	6	1 00450 01 1	0,240	1	1	08815 08 0 12
28 / 36	63,2	27,7	35,5	5	1 00450 01 1	0,270	1	1	08815 09 0 12
30 / 35	64,0	29,5	34,5	6	1 00450 01 1	0,269	1	1	08815 26 0 12
33 / 33	65,0	32,5	32,5	6	1 00450 01 1	0,270	1	1	08815 10 0 12
30 / 40	69,0	29,5	39,5	6	1 00450 01 1	0,284	1	1	08815 12 0 12
35 / 35	69,0	34,5	34,5	6	1 00450 01 1	0,284	1	1	08815 13 0 12
28 / 42	69,2	27,7	41,5	5	1 00450 01 1	0,288	1	1	08815 11 0 12
30 / 43	72,0	29,5	42,5	6	1 00450 01 1	0,293	1	1	08815 14 0 12
37 / 37	73,0	36,5	36,5	6	1 00450 01 1	0,296	1	1	08815 15 0 12
30 / 45	74,0	29,5	44,5	6	1 00450 01 1	0,297	1	1	08815 27 0 12
35 / 40	74,0	34,5	39,5	6	1 00450 01 1	0,303	1	1	08815 28 0 12
30 / 50	79,0	29,5	49,5	6	1 00450 01 1	0,315	1	1	08815 17 0 12
35 / 45	79,0	34,5	44,5	6	1 00450 01 1	0,314	1	1	08815 19 0 12
40 / 40	79,0	39,5	39,5	6	1 00450 01 1	0,314	1	1	08815 18 0 12
28 / 54	81,2	27,7	53,5	5	1 00450 01 1	0,324	1	1	08815 16 0 12
40 / 45	84,0	39,5	44,5	6	1 00450 01 1	0,330	1	1	08815 30 0 12
30 / 60	89,0	29,5	59,5	6	1 00450 01 1	0,344	1	1	08815 20 0 12
40 / 50	89,0	39,5	49,5	6	1 00450 01 1	0,344	1	1	08815 21 0 12
45 / 45	89,0	44,5	44,5	6	1 00450 01 1	0,343	1	1	08815 29 0 12
35 / 55	89,0	34,5	54,5	6	1 00450 01 1	0,344	1	1	08815 32 0 12
30 / 70	99,0	29,5	69,5	6	1 00450 01 1	0,376	1	1	08815 24 0 12
35 / 65	99,0	34,5	64,5	6	1 00450 01 1	0,377	1	1	08815 22 0 12
40 / 60	99,0	39,5	59,5	6	1 00450 01 1	0,377	1	1	08815 25 0 12
30 / 80	109,0	29,5	79,5	6	1 00450 01 1	0,405	1	1	08815 37 0 12
40 / 70	109,0	39,5	69,5	6	1 00450 01 1	0,409	1	1	08815 35 0 12
50 / 60	109,0	49,5	59,5	6	1 00450 01 1	0,406	1	1	08815 36 0 12



• Mezzo cilindro con camma regolabile in 8 posizioni

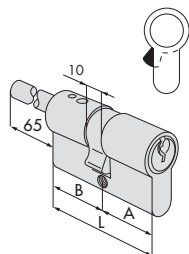
30 / 10	39,5	29,5	10,0	6	1 00450 01 1	0,205	1	1	08835 02 0 12
33 / 10	42,5	32,5	10,0	6	1 00450 01 1	0,179	1	1	08835 09 0 12
35 / 10	44,5	34,5	10,0	6	1 00450 01 1	0,185	1	1	08835 07 0 12
40 / 10	49,5	39,5	10,0	6	1 00450 01 1	0,201	1	1	08835 03 0 12
43 / 10	52,5	42,5	10,0	6	1 00450 01 1	0,209	1	1	08835 11 0 12
50 / 10	59,5	49,5	10,0	6	1 00450 01 1	0,230	1	1	08835 04 0 12

Tipologia	Descrizione	Dim. comm.				Chiave articolo	Kg	Pezzi	ARTICOLO			
		L	A	B	Perni				Unitario	Tipologia	Dim. Mano	Fin.



- Doppio cilindro predisposto per montaggio pomolo
- A RICHIESTA:
Pomoli serie 06353, 06354, 06355, 06356, 06357

31 / 23	54,0	30,8	23,2	6	1	00450 01 1	0,240	1	1	08857 03 0 12
33 / 27	59,5	32,5	27,0	6	1	00450 01 1	0,240	1	1	08857 05 0 12
31 / 31	61,6	30,8	30,8	6	1	00450 01 1	0,240	1	1	08857 04 0 12
31 / 33	63,3	30,8	32,5	6	1	00450 01 1	0,260	1	1	08857 07 0 12
43 / 23	65,7	42,5	23,2	6	1	00450 01 1	0,250	1	1	08857 41 0 12
36 / 31	67,1	36,3	30,8	6	1	00450 01 1	0,270	1	1	08857 10 0 12
36 / 36	72,6	36,3	36,3	6	1	00450 01 1	0,290	1	1	08857 18 0 12
31 / 43	73,3	30,8	42,5	6	1	00450 01 1	0,300	1	1	08857 11 0 12
43 / 31	73,3	42,5	30,8	6	1	00450 01 1	0,300	1	1	08857 12 0 12
46 / 31	76,6	45,8	30,8	6	1	00450 01 1	0,260	1	1	08857 60 0 12
40 / 36	75,8	39,5	36,3	6	1	00450 01 1	0,260	1	1	08857 75 0 12
40 / 40	79,0	39,5	39,5	6	1	00450 01 1	0,260	1	1	08857 76 0 12
43 / 36	78,8	42,5	36,3	6	1	00450 01 1	0,310	1	1	08857 17 0 12
33 / 50	82,5	32,5	50,0	6	1	00450 01 1	0,320	1	1	08857 29 0 12
43 / 43	85,0	42,5	42,5	6	1	00450 01 1	0,330	1	1	08857 25 0 12
55 / 31	85,3	54,5	30,8	6	1	00450 01 1	0,260	1	1	08857 61 0 12
40 / 46	85,3	39,5	45,8	6	1	00450 01 1	0,260	1	1	08857 77 0 12
50 / 36	85,8	49,5	36,3	6	1	00450 01 1	0,260	1	1	08857 78 0 12
31 / 60	90,8	30,8	60,0	6	1	00450 01 1	0,340	1	1	08857 27 0 12
46 / 46	91,6	45,8	45,8	6	1	00450 01 1	0,350	1	1	08857 38 0 12
60 / 36	96,3	60,0	36,3	6	1	00450 01 1	0,360	1	1	08857 37 0 12
45 / 55	99,0	44,5	54,5	6	1	00450 01 1	0,370	1	1	08857 31 0 12
55 / 45	99,0	54,5	44,5	6	1	00450 01 1	0,370	1	1	08857 35 0 12
60 / 46	105,0	60,0	45,8	6	1	00450 01 1	0,385	1	1	08857 40 0 12
31 / 80	110,8	30,8	80,0	6	1	00450 01 1	0,410	1	1	08857 13 0 12



- Doppio cilindro predisposto per montaggio pomolo, con gambo accorciabile
- Da abbinare a borchia interna art. 1.06458.20
- A RICHIESTA:
Pomoli serie 06353, 06355, 06356, 06357

31 / 31	61,6	30,8	30,8	6	1	00450 01 1	0,264	1	1	08887 04 0 12
43 / 31	73,3	42,5	30,8	6	1	00450 01 1	0,310	1	1	08887 12 0 12
60 / 31	90,3	59,5	30,8	6	1	00450 01 1	0,370	1	1	08887 30 0 12
68 / 31	98,8	68,0	30,8	6	1	00450 01 1	0,399	1	1	08887 53 0 12



Caratteristiche tecniche:

- Sistema brevettato Cisa
- Chiave protetta da marchio di forma
- Corpo in ottone
- Cilindretti in ottone
- Perni:
 - in bronzo antiusura
 - in acciaio carbonitrurato in prima posizione
- Perno catenaccio
- Controperni:
 - in ottone cilindrici e a fungo antigrimaldello
 - in acciaio carbonitrurato in prima posizione
- Molle in bronzo fosforoso
- Chiavi:
 - in alpacca
 - numerazione a codice sulla testa

Dotazione:

- 3 chiavi
- Code Card
- Borchie di fissaggio
- Viti di fissaggio

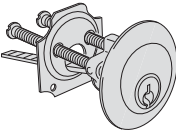
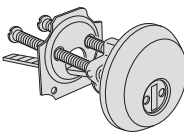
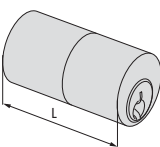
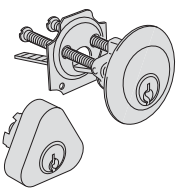
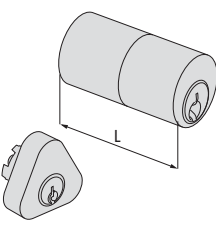
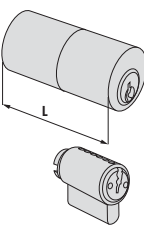
Finiture:

- STANDARD: Ottone nichelato (fin.12)

Brevetti:

- Chiave protetta da marchio di forma
BO2004C000170

SP

Tipologia	Descrizione	Per serrature serie	L	Perni	Chiave articolo	Kg	Unitario	Pezzi	ARTICOLO				
									Dim. Mano	Fin.	Pers.	Spec.	
	• Cilindro	1A610, 11610, 50110, 50130, 50180, 54315, 54340, 54570		6	1 00450 01 1	0,225	1	1	02502 00 0 12				
	• Cilindro con borchia antistrappo e antitrapano, nichelata			6	1 00450 01 1	0,219	1	1	02502 10 0 12				
	• Cilindro a tubo • Per lunghezze maggiori vedi art. 07165.	1A611, 11611, 50111, 50131, 50181, 50411, 50481, 50511, 50581, 54316, 54341	50,0	6	1 00450 01 1	0,170	1	1	02572 50 0 12				
	• Coppia cilindri	11670		6	1 00450 01 1	0,280	1	1	02164 00 0 12				
	• Coppia cilindri, esterno a tubo	11671, 11761, 11771	50,0	6	1 00450 01 1	0,280	1	1	02163 00 0 12				
		11721, 11921	50,0	6	1 00450 01 1	0,260	1	1	02179 00 0 12				
	• Coppia cilindri, esterno a tubo	1A631, 1A721, 1A731	55,0	5	1 00450 01 1	0,260	6	1	02180 00 0 12				



Caratteristiche tecniche:

- Sistema brevettato Cisa
- Chiave protetta da marchio di forma
- Corpo in ottone
- Cilindretti in ottone
- Perni:
 - in bronzo antiusura
 - in acciaio carbonitrurato in prima posizione
- Perno catenaccio
- Controperni:
 - in ottone cilindrici e a fungo antigrimaldello
 - in acciaio carbonitrurato in prima posizione
- Molle in bronzo fosforoso
- Chiavi:
 - in alpaca
 - numerazione a codice sulla testa

Dotazione:

- 3 chiavi
- Code card
- Borchie di fissaggio
- Viti di fissaggio

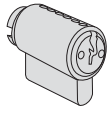
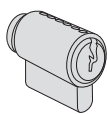
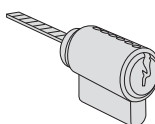
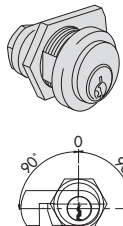
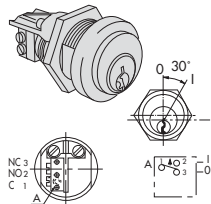
Finiture:

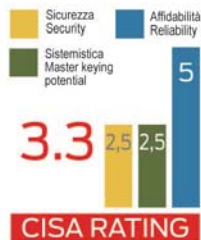
- Ottone nichelato (fin.12)

Brevetti:

- Chiave protetta da marchio di forma B02004C000170

SP

Tipologia	Descrizione	Spess. porta	Perni	Chiave articolo	Kg	Unitario	Pezzi	ARTICOLO			
								Tipo	Dim. Mano	Fin.	Pers. Spec.
	<ul style="list-style-type: none"> • Cilindretto per lucchetti: serie 28052 - 28352 - 28552 • 2 chiavi • Corpo in ottone decapato • Completo di piastrino 	6	1	1 00450 01 1	0,120	1	1	02652	01	0	
	<ul style="list-style-type: none"> • Cilindro per comando esterno art. 1.07078.28.0 • Ottone smerigliato 	6	1	1 00450 01 1	0,120	1	1	02652	10	0	
	<ul style="list-style-type: none"> • Cilindro per comando esterno art. 1.07078.29.0 • Ottone smerigliato 	6	1	1 00450 01 1	0,120	1	1	02652	11	0	
	<ul style="list-style-type: none"> • Estrazione chiave in verticale • Catenaccio art. 1.06414.20.0 o 1.06414.30.0 da ordinare a parte 	17	6	1 00450 01 1	0,195	1	1	72275	26	0 12	
	<ul style="list-style-type: none"> • Microinterruttore (7 A, 250 V) con terminali a saldare • Ritorno automatico in posizione estrazione chiave (0) 	17	6	1 00450 01 1	0,145	1	1	72276	03	0 12	



Asix

Caratteristiche tecniche:

- Corpo in ottone
- Cilindretti in ottone
- Camma DIN sporgente in acciaio sinterizzato autolubrificante
- Perni: in bronzo antiusura in acciaio cementato in prima posizione.
- Controperni: in ottone cilindrici a fungo in acciaio carbonitrurato in prima posizione.
- Molle in bronzo fosforoso
- Chiavi:
 - piatte reversibili.
 - collo lungo compatibili con borchia di protezione
 - in ottone, nichelate
 - numerazione codice sulla testa

Dotazione:

- Vite di fissaggio
- 3 chiavi

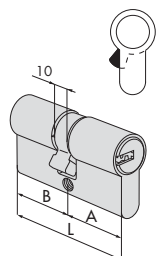
Finiture:

- STANDARD: ottone smerigliato (fin. 00)
- A RICHIESTA: ottone nichelato (fin. 12)

Normative:

- Conforme alla Norma Europea EN 1303:2005
- Attack Resistance: grado 0
- Key Related Security: grado 5
- Durability: grado 6

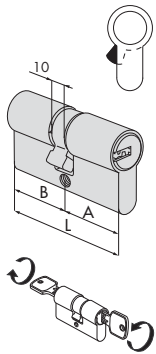
Tipologia	Descrizione	Dim. comm.	Chiave articolo	Kg	Unitario	Pezzi	ARTICOLO				
							Type	Dim.	Mano	Fin.	Pers.



• Doppio cilindro

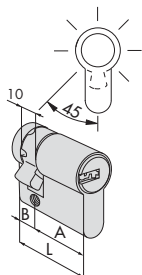
28 / 28	55,4	27,7	27,7	6	1 00670 01 0	0,216	6	1	0E300 05 0
30 / 30	59,0	29,5	29,5	6	1 00670 01 0	0,223	6	1	0E300 07 0
28 / 32	59,2	27,7	31,5	6	1 00670 01 0	0,225	6	1	0E300 08 0
28 / 34	61,2	27,7	33,5	6	1 00670 01 0	0,230	6	1	0E300 06 0
28 / 36	63,2	27,7	35,5	6	1 00670 01 0	0,242	6	1	0E300 09 0
30 / 35	64,0	29,5	34,5	6	1 00670 01 0	0,233	6	1	0E300 26 0
33 / 33	65,0	32,5	32,5	6	1 00670 01 0	0,242	6	1	0E300 10 0
35 / 35	69,0	34,5	34,5	6	1 00670 01 0	0,267	6	1	0E300 13 0
40 / 30	69,0	39,5	29,5	6	1 00670 01 0	0,258	6	1	0E300 12 0
28 / 43	70,2	27,7	42,5	6	1 00670 01 0	0,275	6	1	0E300 11 0
30 / 45	74,0	29,5	44,5	6	1 00670 01 0	0,264	6	1	0E300 27 0
35 / 40	74,0	34,5	39,5	6	1 00670 01 0	0,264	6	1	0E300 28 0
30 / 50	79,0	29,5	49,5	6	1 00670 01 0	0,279	6	1	0E300 17 0
35 / 45	79,0	34,5	44,5	6	1 00670 01 0	0,279	6	1	0E300 19 0
40 / 40	79,0	39,5	39,5	6	1 00670 01 0	0,279	6	1	0E300 18 0
30 / 55	84,0	29,5	54,5	6	1 00670 01 0	0,294	6	1	0E300 33 0
35 / 50	84,0	34,5	49,5	6	1 00670 01 0	0,294	6	1	0E300 31 0
40 / 45	84,0	39,5	44,5	6	1 00670 01 0	0,294	6	1	0E300 30 0
30 / 60	89,0	29,5	59,5	6	1 00670 01 0	0,323	6	1	0E300 20 0
35 / 55	89,0	34,5	54,5	6	1 00670 01 0	0,310	6	1	0E300 32 0
40 / 50	89,0	39,5	49,5	6	1 00670 01 0	0,310	6	1	0E300 21 0
45 / 45	89,0	44,5	44,5	6	1 00670 01 0	0,310	6	1	0E300 29 0
30 / 65	94,0	29,5	64,5	6	1 00670 01 0	0,324	6	1	0E300 41 0
35 / 60	94,0	34,5	59,5	6	1 00670 01 0	0,324	6	1	0E300 38 0
40 / 55	94,0	39,5	54,5	6	1 00670 01 0	0,341	6	1	0E300 42 0
45 / 50	94,0	44,5	49,5	6	1 00670 01 0	0,324	6	1	0E300 39 0
30 / 70	99,0	29,5	69,5	6	1 00670 01 0	0,339	6	1	0E300 24 0
35 / 65	99,0	34,5	64,5	6	1 00670 01 0	0,339	6	1	0E300 22 0
40 / 60	99,0	39,5	59,5	6	1 00670 01 0	0,339	6	1	0E300 25 0
45 / 55	99,0	44,5	54,5	6	1 00670 01 0	0,339	6	1	0E300 43 0
50 / 50	99,0	49,5	49,5	6	1 00670 01 0	0,339	6	1	0E300 23 0
30 / 80	109,0	29,5	79,5	6	1 00670 01 0	0,368	6	1	0E300 37 0
40 / 70	109,0	39,5	69,5	6	1 00670 01 0	0,368	6	1	0E300 35 0
50 / 60	109,0	49,5	59,5	6	1 00670 01 0	0,368	6	1	0E300 36 0
55 / 55	109,0	54,5	54,5	6	1 00670 01 0	0,368	6	1	0E300 70 0
55 / 60	114,0	54,5	59,5	6	1 00670 01 0	0,368	6	1	0E300 71 0
60 / 60	119,0	59,5	59,5	6	1 00670 01 0	0,368	6	1	0E300 40 0

Tipologia	Descrizione	Dim. comm.				Chiave articolo	Kg	Unitario	Pezzi	ARTICOLO				
		L	A	B	Peri					Tip	Dim.	Mano	Fin.	Peri.



• Doppio cilindro frizionato

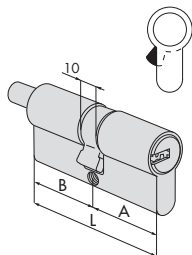
30 / 30	59,0	29,5	29,5	6	1	00670 01 0	0,225	6	1	OE301 07 0
28 / 34	61,2	27,7	33,5	6	1	00670 01 0	0,225	6	1	OE301 06 0
28 / 36	63,2	27,7	35,5	6	1	00670 01 0	0,225	6	1	OE301 09 0
30 / 35	64,0	29,5	34,5	6	1	00670 01 0	0,225	6	1	OE301 26 0
33 / 33	65,0	32,5	32,5	6	1	00670 01 0	0,225	6	1	OE301 10 0
35 / 35	69,0	34,5	34,5	6	1	00670 01 0	0,225	6	1	OE301 13 0
40 / 30	69,0	39,5	29,5	6	1	00670 01 0	0,225	6	1	OE301 12 0
28 / 43	70,2	27,7	42,5	6	1	00670 01 0	0,225	6	1	OE301 11 0
30 / 45	74,0	29,5	44,5	6	1	00670 01 0	0,225	6	1	OE301 27 0
35 / 40	74,0	34,5	39,5	6	1	00670 01 0	0,225	6	1	OE301 28 0
30 / 50	79,0	29,5	49,5	6	1	00670 01 0	0,225	6	1	OE301 17 0
35 / 45	79,0	34,5	44,5	6	1	00670 01 0	0,225	6	1	OE301 19 0
40 / 40	79,0	39,5	39,5	6	1	00670 01 0	0,225	6	1	OE301 18 0
30 / 55	84,0	29,5	54,5	6	1	00670 01 0	0,225	6	1	OE301 33 0
35 / 50	84,0	34,5	49,5	6	1	00670 01 0	0,225	6	1	OE301 31 0
40 / 45	84,0	39,5	44,5	6	1	00670 01 0	0,225	6	1	OE301 30 0
30 / 60	89,0	29,5	59,5	6	1	00670 01 0	0,225	6	1	OE301 20 0
35 / 55	89,0	34,5	54,5	6	1	00670 01 0	0,225	6	1	OE301 32 0
40 / 50	89,0	39,5	49,5	6	1	00670 01 0	0,225	6	1	OE301 21 0
45 / 45	89,0	44,5	44,5	6	1	00670 01 0	0,225	6	1	OE301 29 0
30 / 65	94,0	29,5	64,5	6	1	00670 01 0	0,225	6	1	OE301 41 0
35 / 60	94,0	34,5	59,5	6	1	00670 01 0	0,225	6	1	OE301 38 0
40 / 55	94,0	39,5	54,5	6	1	00670 01 0	0,225	6	1	OE301 42 0
45 / 50	94,0	44,5	49,5	6	1	00670 01 0	0,225	6	1	OE301 39 0
30 / 70	99,0	29,5	69,5	6	1	00670 01 0	0,225	6	1	OE301 24 0
35 / 65	99,0	34,5	64,5	6	1	00670 01 0	0,225	6	1	OE301 22 0
40 / 60	99,0	39,5	59,5	6	1	00670 01 0	0,225	6	1	OE301 25 0
45 / 55	99,0	44,5	54,5	6	1	00670 01 0	0,225	6	1	OE301 43 0
50 / 50	99,0	49,5	49,5	6	1	00670 01 0	0,225	6	1	OE301 23 0
30 / 80	109,0	29,5	79,5	6	1	00670 01 0	0,225	6	1	OE301 37 0
40 / 70	109,0	39,5	69,5	6	1	00670 01 0	0,225	6	1	OE301 35 0
50 / 60	109,0	49,5	59,5	6	1	00670 01 0	0,225	6	1	OE301 36 0
55 / 55	109,0	54,5	54,5	6	1	00670 01 0	0,225	6	1	OE301 70 0
55 / 60	114,0	54,5	59,5	6	1	00670 01 0	0,225	6	1	OE301 71 0



- Mezzo cilindro con camma regolabile in 8 posizioni
- Art. 1.OE304.18.0 camma fissa

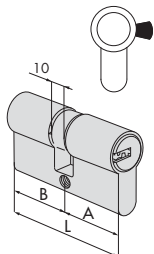
25 / 10	34,5	24,5	10,0	6	1	00670 01 0	0,164	6	1	OE304 18 0
30 / 10	39,5	29,5	10,0	6	1	00670 01 0	0,164	6	1	OE304 02 0
35 / 10	44,5	34,5	10,0	6	1	00670 01 0	0,179	6	1	OE304 07 0
37 / 10	46,5	36,5	10,0	6	1	00670 01 0	0,185	6	1	OE304 10 0
40 / 10	49,5	39,5	10,0	6	1	00670 01 0	0,195	6	1	OE304 03 0
45 / 10	54,5	44,5	10,0	6	1	00670 01 0	0,207	6	1	OE304 08 0
50 / 10	59,5	49,5	10,0	6	1	00670 01 0	0,222	6	1	OE304 04 0
60 / 10	69,5	59,5	10,0	6	1	00670 01 0	0,252	6	1	OE304 05 0
65 / 10	74,5	64,5	10,0	6	1	00670 01 0	0,267	6	1	OE304 21 0
70 / 10	79,5	69,5	10,0	6	1	00670 01 0	0,282	6	1	OE304 06 0
80 / 10	89,5	79,5	10,0	6	1	00670 01 0	0,312	6	1	OE304 20 0
90 / 10	103,5	93,5	10,0	6	1	00620 01 0	0,357	6	1	OE304 13 0

Tipologia	Descrizione	Dim. comm.				Chiave articolo	Kg	Unitario	Pezzi	ARTICOLO				
		L	A	B	Permi					Tipo	Dim.	Mano	Fin.	Pers.



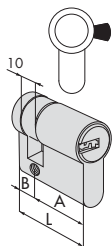
- Doppio cilindro predisposto per montaggio pomolo
- A RICHIESTA: pomoli serie 06353, 06355, 06356, 06357

30 / 30	59,0	29,5	29,5	6	1 00670 01 0	0,239	6	1	0E302 07 0
30 / 35	64,0	29,5	34,5	6	1 00670 01 0	0,254	6	1	0E302 26 0
35 / 30	64,0	34,5	29,5	6	1 00670 01 0	0,254	6	1	0E302 81 0
30 / 40	69,0	29,5	39,5	6	1 00670 01 0	0,274	6	1	0E302 82 0
35 / 35	69,0	34,5	34,5	6	1 00670 01 0	0,265	6	1	0E302 13 0
40 / 30	69,0	39,5	29,5	6	1 00670 01 0	0,274	6	1	0E302 12 0
35 / 40	74,0	34,5	39,5	6	1 00670 01 0	0,289	6	1	0E302 28 0
30 / 50	79,0	29,5	49,5	6	1 00670 01 0	0,304	6	1	0E302 17 0
35 / 45	79,0	34,5	44,5	6	1 00670 01 0	0,304	6	1	0E302 19 0
40 / 40	79,0	39,5	39,5	6	1 00670 01 0	0,304	6	1	0E302 18 0
40 / 45	84,0	39,5	44,5	6	1 00670 01 0	0,319	6	1	0E302 30 0
45 / 40	84,0	44,5	39,5	6	1 00670 01 0	0,319	6	1	0E302 84 0
43 / 43	85,0	42,5	42,5	6	1 00670 01 0	0,321	6	1	0E302 46 0
30 / 60	89,0	29,5	59,5	6	1 00670 01 0	0,334	6	1	0E302 20 0
45 / 45	89,0	44,5	44,5	6	1 00620 01 0	0,334	6	1	0E302 29 0
40 / 50	89,0	39,5	49,5	6	1 00670 01 0	0,334	6	1	0E302 21 0
40 / 55	94,0	39,5	54,5	6	1 00670 01 0	0,355	6	1	0E302 42 0
45 / 50	94,0	44,5	49,5	6	1 00670 01 0	0,355	6	1	0E302 39 0
45 / 55	99,0	44,5	54,5	6	1 00670 01 0	0,365	6	1	0E302 43 0
50 / 50	99,0	49,5	49,5	6	1 00670 01 0	0,365	6	1	0E302 23 0
45 / 60	104,0	44,5	59,5	6	1 00670 01 0	0,379	6	1	0E302 54 0
55 / 50	104,0	54,5	49,5	6	1 00670 01 0	0,379	6	1	0E302 64 0
50 / 60	109,0	49,5	59,5	6	1 00620 01 0	0,395	6	1	0E302 36 0
60 / 60	119,0	59,5	59,5	6	1 00670 01 0	0,425	6	1	0E302 40 0



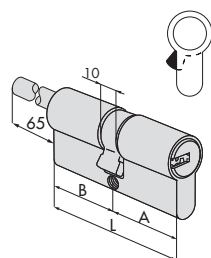
- Doppio cilindro nichelato con camma speciale girata di 90° specifico per serrature serie 46305
- 3 chiavi
- Vite di fissaggio

30 / 30	59,0	29,5	29,5	6		0,225	6	1	0E303 07 0 12
---------	------	------	------	---	--	-------	---	---	---------------



- Mezzo cilindro nichelato con camma speciale girata di 90° specifico per serrature serie 46305
- 3 chiavi
- Vite di fissaggio

30 / 10	39,5	29,5	10,0	6		0,164	6	1	0E305 02 0 12
---------	------	------	------	---	--	-------	---	---	---------------



- Doppio cilindro predisposto per montaggio pomolo, con gambo accorciabile
- Da abbinare a borchia interna art. 1.06458.20
- A RICHIESTA: Pomoli serie 06353, 06355, 06356, 06357

30 / 30	59,0	29,5	29,5	6	1 00670 01 0	0,284	6	1	0E307 07 0
40 / 30	69,0	39,5	29,5	6	1 00670 01 0	0,312	6	1	0E307 12 0
35 / 30	64,0	34,5	29,5	6	1 00670 01 0	0,294	6	1	0E307 81 0
45 / 30	74,0	44,5	29,5	6	1 00670 01 0	0,320	6	1	0E307 91 0
50 / 30	79,0	49,5	29,5	6	1 00670 01 0	0,329	6	1	0E307 90 0
60 / 30	89,0	59,5	29,5	6	1 00670 01 0	0,359	6	1	0E307 87 0
70 / 30	99,0	69,5	29,5	6	1 00670 01 0	0,370	6	1	0E307 88 0



Caratteristiche tecniche:

- Corpo in ottone
- Cilindretti in ottone
- Perni:
 - in bronzo antiusura
 - acciaio carbonitrurato in prima posizione
- Controperni:
 - in ottone cilindrici e a fungo antigimaldello
 - in acciaio carbonitrurato in prima posizione
- Molle in bronzo fosforoso
- Camma compatibile DIN, sporgente, in acciaio sinterizzato autolubrificante
- Chiavi:
 - piatte reversibili
 - in ottone, nichelate
- Numerazione a codice sulla testa

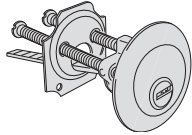
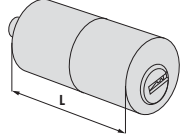
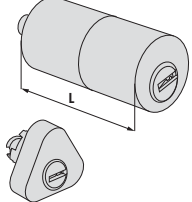
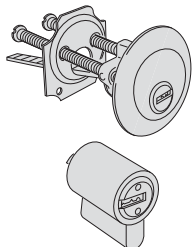
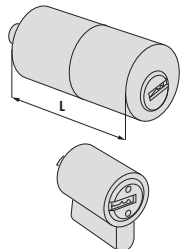
Dotazione:

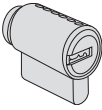
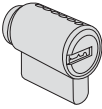
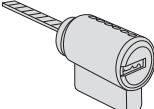
- 3 chiavi
- Vite di fissaggio

Finiture:

- STANDARD:
 - ottone smerigliato (fin. 00)
- A RICHIESTA:
 - ottone nichelato (fin. 12)

Asix

Tipologia	Descrizione	Per serrature serie	L	Perni	Chiave articolo	Kg	Unitario	Pezzi	ARTICOLO					
									Tipo	Dim.	Mano	Fin.	Pers.	Spec.
	• Cilindro	1A610	6	1	1 00670 01 0	0,182	6	1	0E500	00	0			
	• Cilindro a tubo • Per lunghezze maggiori vedi art. 07165	1A611	50,0	6	1 00670 01 0	0,170	6	1	0E200	50	0			
	• Coppia cilindri, esterno a tubo	11721, 11921	50,0	6	1 00670 01 0	0,255	6	1	0E149	00	0			
	• Coppia cilindri	1A630	6	1	1 00670 01 0	0,250	6	1	0E115	00	0			
	• Coppia cilindri, esterno a tubo	1A631, 1A721, 1A731	55,0	6	1 00670 01 0	0,255	6	1	0E150	00	0			

Tipologia	Descrizione	Per serrature serie	L	Permi	Chiave articolo	Kg	Unitario	Pezzi	ARTICOLO					
									Tipo	Dim. Mano	Fin.	Pers.	Spec.	
	<ul style="list-style-type: none"> • Cilindro per lucchetti acciaio serie 28000 • 2 chiavi 		6	1	00670 01 0	0,117	6	1	0E600 00 0					
	<ul style="list-style-type: none"> • Cilindro per comando esterno art. 1.07078.28.0 • Ottone smerigliato 		6	1	00670 01 0	0,117	6	1	0E600 10 0					
	<ul style="list-style-type: none"> • Cilindro per comando esterno art. 1.07078.29.0 • Ottone smerigliato 		6	1	00670 01 0	0,117	6	1	0E600 11 0					



Caratteristiche tecniche:

- BKP Resistente al Bumping, sistema brevettato
- Sistema di cifratura a 10 perni (6 attivi, 4 passivi)
- Corpo in ottone con pacco lamellare su tutta la lunghezza del cilindro.
- Cilindretti in ottone
- Camma frizionata in acciaio sinterizzato autolubrificante DIN.
- Perni in acciaio cementato.
- Controperni in acciaio cementato.
- Molle in bronzo fosforoso e acciaio
- Chiavi piatte reversibili:
 - in lega speciale di ottone, nichelate
 - con numerazione a codice sulla testa

Dotazione:

- 3 chiavi
- Code Card
- Vite di fissaggio
- Istruzioni uso e manutenzione

A richiesta:

- Cilindri con 3 chiavi collo lungo (car. CL), con inserto e profilo personalizzato (car. CP)

Finiture:

- STANDARD:
 - ottone smerigliato (fin. 00)
- A RICHIESTA:
 - ottone nichelato (fin. 12)
 - ottone lucido (fin. 66)

Normative:

- Conforme alla norma EN 1303:05
- Attack Resistance: grado 1
- Key Related Security: grado 6
- Durability: grado 6

Certificati:

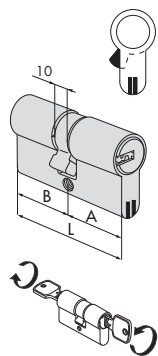
- ICIM EN 1303:05 16010C61 - Europa
- Gost - Russia
- SKG **

Brevetti:

- Sigillo: Europa EP1583878 Russia RU2361989
- BKP: PCT/WO2007/074163A1

Astral S

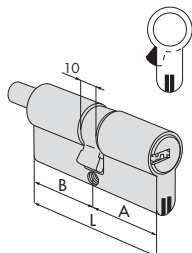
Tipologia	Descrizione	Dim. comm.	Chiave articolo			Kg	Pezzi	ARTICOLO			
			L	A	B			Perni	Unitario	Dim. Mano	Fin.



• Doppio cilindro frizionato

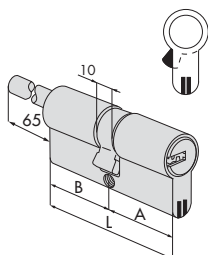
30 / 30	59,0	29,5	29,5	10	1	00620 01 0	0,234	12	1	0A3S1 07 0
28 / 34	61,2	27,7	33,5	10	1	00620 01 0	0,234	12	1	0A3S1 06 0
28 / 36	63,2	27,7	35,5	10	1	00620 01 0	0,234	12	1	0A3S1 09 0
30 / 35	64,0	29,5	34,5	10	1	00620 01 0	0,243	12	1	0A3S1 26 0
33 / 33	65,0	32,5	32,5	10	1	00620 01 0	0,234	12	1	0A3S1 10 0
35 / 35	69,0	34,5	34,5	10	1	00620 01 0	0,234	12	1	0A3S1 13 0
40 / 30	69,0	39,5	29,5	10	1	00620 01 0	0,234	12	1	0A3S1 12 0
28 / 43	70,2	27,7	42,5	10	1	00620 01 0	0,234	12	1	0A3S1 11 0
30 / 45	74,0	29,5	44,5	10	1	00620 01 0	0,243	12	1	0A3S1 27 0
35 / 40	74,0	34,5	39,5	10	1	00620 01 0	0,243	12	1	0A3S1 28 0
30 / 50	79,0	29,5	49,5	10	1	00620 01 0	0,234	12	1	0A3S1 17 0
35 / 45	79,0	34,5	44,5	10	1	00620 01 0	0,234	12	1	0A3S1 19 0
40 / 40	79,0	39,5	39,5	10	1	00620 01 0	0,234	12	1	0A3S1 18 0
30 / 55	84,0	29,5	54,5	10	1	00620 01 0	0,304	12	1	0A3S1 33 0
35 / 50	84,0	34,5	49,5	10	1	00620 01 0	0,319	12	1	0A3S1 31 0
40 / 45	84,0	39,5	44,5	10	1	00620 01 0	0,319	12	1	0A3S1 30 0
43 / 43	85,0	42,5	42,5	10	1	00620 01 0	0,304	12	1	0A3S1 46 0
30 / 60	89,0	29,5	59,5	10	1	00620 01 0	0,304	12	1	0A3S1 20 0
35 / 55	89,0	34,5	54,5	10	1	00620 01 0	0,304	12	1	0A3S1 32 0
40 / 50	89,0	39,5	49,5	10	1	00620 01 0	0,319	12	1	0A3S1 21 0
45 / 45	89,0	44,5	44,5	10	1	00620 01 0	0,319	12	1	0A3S1 29 0
30 / 65	94,0	29,5	64,5	10	1	00620 01 0	0,319	6	1	0A3S1 41 0
35 / 60	94,0	34,5	59,5	10	1	00620 01 0	0,304	6	1	0A3S1 38 0
40 / 55	94,0	39,5	54,5	10	1	00620 01 0	0,319	6	1	0A3S1 42 0
45 / 50	94,0	44,5	49,5	10	1	00620 01 0	0,304	6	1	0A3S1 39 0
30 / 70	99,0	29,5	69,5	10	1	00620 01 0	0,349	6	1	0A3S1 24 0
35 / 65	99,0	34,5	64,5	10	1	00620 01 0	0,319	6	1	0A3S1 22 0
40 / 60	99,0	39,5	59,5	10	1	00620 01 0	0,349	6	1	0A3S1 25 0
45 / 55	99,0	44,5	54,5	10	1	00620 01 0	0,349	6	1	0A3S1 43 0
50 / 50	99,0	49,5	49,5	10	1	00620 01 0	0,319	6	1	0A3S1 23 0
30 / 80	109,0	29,5	79,5	10	1	00620 01 0	0,349	6	1	0A3S1 37 0
40 / 70	109,0	39,5	69,5	10	1	00620 01 0	0,349	6	1	0A3S1 35 0
50 / 60	109,0	49,5	59,5	10	1	00620 01 0	0,319	6	1	0A3S1 36 0
55 / 55	109,0	54,5	54,5	10	1	00620 01 0	0,319	6	1	0A3S1 70 0
55 / 60	114,0	54,5	59,5	10	1	00620 01 0	0,349	6	1	0A3S1 71 0
60 / 60	119,0	59,5	59,5	10	1	00620 01 0	0,349	6	1	0A3S1 40 0

Tipologia	Descrizione	Dim. comm.				Chiave articolo	Kg	Unitario	Pezzi	ARTICOLO				
		L	A	B	Permi					Tipo	Dim.	Mano	Fin.	Pers.



- Doppio cilindro predisposto per montaggio pomolo
- A RICHIESTA:
Pomoli serie 06353, 06355, 06356, 06357

30 / 30	59,0	29,5	29,5	10	1 00620 01 0	0,275	12	1	OA3S2	07	0				
30 / 35	64,0	29,5	34,5	10	1 00620 01 0	0,264	12	1	OA3S2	26	0				
35 / 30	64,0	34,5	29,5	10	1 00620 01 0	0,264	12	1	OA3S2	81	0				
33 / 33	65,0	32,5	32,5	10	1 00620 01 0	0,264	12	1	OA3S2	10	0				
30 / 40	69,0	29,5	39,5	10	1 00620 01 0	0,264	12	1	OA3S2	82	0				
35 / 35	69,0	34,5	34,5	10	1 00620 01 0	0,264	12	1	OA3S2	13	0				
40 / 30	69,0	39,5	29,5	10	1 00620 01 0	0,264	12	1	OA3S2	12	0				
35 / 40	74,0	34,5	39,5	10	1 00620 01 0	0,294	12	1	OA3S2	28	0				
40 / 35	74,0	39,5	34,5	10	1 00620 01 0	0,294	12	1	OA3S2	83	0				
30 / 50	79,0	29,5	49,5	10	1 00620 01 0	0,318	6	1	OA3S2	17	0				
35 / 45	79,0	34,5	44,5	10	1 00620 01 0	0,318	6	1	OA3S2	19	0				
40 / 40	79,0	39,5	39,5	10	1 00620 01 0	0,318	6	1	OA3S2	18	0				
40 / 45	84,0	39,5	44,5	10	1 00620 01 0	0,324	6	1	OA3S2	30	0				
45 / 40	84,0	44,5	39,5	10	1 00620 01 0	0,324	6	1	OA3S2	84	0				
50 / 35	84,0	49,5	34,5	10	1 00620 01 0	0,324	6	1	OA3S2	94	0				
43 / 43	85,0	42,5	42,5	10	1 00620 01 0	0,324	6	1	OA3S2	46	0				
30 / 60	89,0	29,5	59,5	10	1 00620 01 0	0,324	6	1	OA3S2	20	0				
40 / 50	89,0	39,5	49,5	10	1 00620 01 0	0,324	6	1	OA3S2	21	0				
45 / 45	89,0	44,5	44,5	10	1 00620 01 0	0,324	6	1	OA3S2	29	0				
40 / 55	94,0	39,5	54,5	10	1 00620 01 0	0,367	6	1	OA3S2	42	0				
55 / 40	94,0	54,5	39,5	10	1 00620 01 0	0,367	6	1	OA3S2	98	0				
45 / 50	94,0	44,5	49,5	10	1 00620 01 0	0,367	6	1	OA3S2	39	0				
40 / 60	99,0	39,5	59,5	10	1 00620 01 0	0,370	6	1	OA3S2	25	0				
45 / 55	99,0	44,5	54,5	10	1 00620 01 0	0,370	6	1	OA3S2	43	0				
50 / 50	99,0	49,5	49,5	10	1 00620 01 0	0,370	6	1	OA3S2	23	0				
45 / 60	104,0	44,5	59,5	10	1 00620 01 0	0,398	6	1	OA3S2	54	0				
55 / 50	104,0	54,5	49,5	10	1 00620 01 0	0,398	6	1	OA3S2	64	0				
30 / 80	109,0	29,5	79,5	10	1 00620 01 0	0,400	6	1	OA3S2	37	0				
40 / 70	109,0	39,5	69,5	10	1 00620 01 0	0,400	6	1	OA3S2	35	0				
55 / 55	109,0	54,5	54,5	10	1 00620 01 0	0,400	6	1	OA3S2	70	0				
60 / 50	109,0	59,5	49,5	10	1 00620 01 0	0,400	6	1	OA3S2	89	0				
55 / 60	114,0	54,5	59,5	10	1 00620 01 0	0,415	6	1	OA3S2	71	0				
55 / 65	119,0	54,5	64,5	10	1 00620 01 0	0,430	6	1	OA3S2	72	0				
60 / 60	119,0	59,5	59,5	10	1 00620 01 0	0,430	6	1	OA3S2	40	0				
65 / 55	119,0	64,5	54,5	10	1 00620 01 0	0,430	6	1	OA3S2	86	0				



- Doppio cilindro predisposto per montaggio pomolo, con gambo accorciabile
- Da abbinare a borchia interna art. 1.06458.20
- A RICHIESTA:
Pomoli serie 06353, 06355, 06356, 06357

30 / 30	59,0	29,5	29,5	10	1 00620 01 0	0,275	6	1	OA3S7	07	0				
35 / 30	64,0	34,5	29,5	10	1 00620 01 0	0,275	6	1	OA3S7	81	0				
40 / 30	69,0	39,5	29,5	10	1 00620 01 0	0,264	6	1	OA3S7	12	0				
45 / 30	74,0	44,5	29,5	10	1 00620 01 0	0,264	6	1	OA3S7	91	0				
50 / 30	79,0	49,5	29,5	10	1 00620 01 0	0,329	6	1	OA3S7	90	0				
55 / 30	84,0	54,5	29,5	10	1 00620 01 0	0,359	6	1	OA3S7	92	0				
60 / 30	89,0	59,5	29,5	10	1 00620 01 0	0,359	6	1	OA3S7	87	0				
70 / 30	99,0	69,5	29,5	10	1 00620 01 0	0,370	6	1	OA3S7	88	0				



Caratteristiche tecniche:

- Sistema a 10 perni
- Corpo in ottone
- Cilindretti in ottone
- Perni:
 - in bronzo antiusura
 - in acciaio carbonitrurato in prima posizione
- Controperni:
 - in ottone
 - in acciaio carbonitrurato in prima posizione
- Molle in bronzo fosforoso e acciaio
- Camma DIN, sporgente, in acciaio sinterizzato autolubrificante
- Chiavi:
 - piatte reversibili
 - in ottone, nichelate
 - con numerazione a codice sulla testa

Dotazione:

- 3 chiavi
- Code Card
- Vite di fissaggio

A richiesta:

- Cilindri con chiavi a collo lungo compatibili con borchie di protezione (car. CL)

Finiture:

- STANDARD:
 - ottone smerigliato (fin. 00)
- A RICHIESTA
 - ottone nichelato (fin. 12)
 - ottone lucido (fin. 66)

Normative:

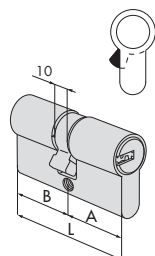
- Conforme alla Norma Europea EN 1303:2005
- Attack Resistance: grado 0
- Key Related Security: grado 6
- Durability: grado 6

Certificati:

- Gost - Russia
- SKG **

Astral

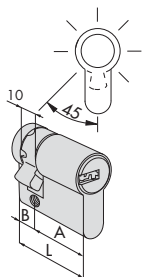
Tipologia	Descrizione	Dim. comm.	Perni			Chiave articolo	Kg	Pezzi	ARTICOLO			
			L	A	B				Tipo	Dim. Mano	Fin.	Pers. Spec.



• Doppio cilindro

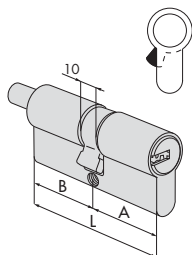
28 / 28	55,4	27,7	27,7	10	1	00620 01 0	0,232	12	1	OA310 05 0
30 / 30	59,0	29,5	29,5	10	1	00620 01 0	0,235	12	1	OA310 07 0
28 / 32	59,2	27,7	31,5	10	1	00620 01 0	0,230	12	1	OA310 08 0
28 / 34	61,2	27,7	33,5	10	1	00620 01 0	0,234	12	1	OA310 06 0
28 / 36	63,2	27,7	35,5	10	1	00620 01 0	0,240	12	1	OA310 09 0
30 / 35	64,0	29,5	34,5	10	1	00620 01 0	0,243	12	1	OA310 26 0
33 / 33	65,0	32,5	32,5	10	1	00620 01 0	0,258	12	1	OA310 10 0
35 / 35	69,0	34,5	34,5	10	1	00620 01 0	0,272	12	1	OA310 13 0
40 / 30	69,0	39,5	29,5	10	1	00620 01 0	0,272	12	1	OA310 12 0
28 / 43	70,2	27,7	42,5	10	1	00620 01 0	0,262	12	1	OA310 11 0
30 / 45	74,0	29,5	44,5	10	1	00620 01 0	0,274	12	1	OA310 27 0
35 / 40	74,0	34,5	39,5	10	1	00620 01 0	0,274	12	1	OA310 28 0
30 / 50	79,0	29,5	49,5	10	1	00620 01 0	0,301	12	1	OA310 17 0
35 / 45	79,0	34,5	44,5	10	1	00620 01 0	0,289	12	1	OA310 19 0
40 / 40	79,0	39,5	39,5	10	1	00620 01 0	0,289	12	1	OA310 18 0
30 / 55	84,0	29,5	54,5	10	1	00620 01 0	0,304	12	1	OA310 33 0
35 / 50	84,0	34,5	49,5	10	1	00620 01 0	0,360	12	1	OA310 31 0
40 / 45	84,0	39,5	44,5	10	1	00620 01 0	0,304	12	1	OA310 30 0
43 / 43	85,0	42,5	42,5	10	1	00620 01 0	0,308	12	1	OA310 46 0
30 / 60	89,0	29,5	59,5	10	1	00620 01 0	0,320	12	1	OA310 20 0
35 / 55	89,0	34,5	54,5	10	1	00620 01 0	0,332	12	1	OA310 32 0
40 / 50	89,0	39,5	49,5	10	1	00620 01 0	0,320	12	1	OA310 21 0
45 / 45	89,0	44,5	44,5	10	1	00620 01 0	0,333	12	1	OA310 29 0
30 / 65	94,0	29,5	64,5	10	1	00620 01 0	0,334	6	1	OA310 41 0
35 / 60	94,0	34,5	59,5	10	1	00620 01 0	0,390	6	1	OA310 38 0
40 / 55	94,0	39,5	54,5	10	1	00620 01 0	0,355	6	1	OA310 42 0
45 / 50	94,0	44,5	49,5	10	1	00620 01 0	0,334	6	1	OA310 39 0
30 / 70	99,0	29,5	69,5	10	1	00620 01 0	0,349	6	1	OA310 24 0
35 / 65	99,0	34,5	64,5	10	1	00620 01 0	0,349	6	1	OA310 22 0
40 / 60	99,0	39,5	59,5	10	1	00620 01 0	0,349	6	1	OA310 25 0
45 / 55	99,0	44,5	54,5	10	1	00620 01 0	0,349	6	1	OA310 43 0
50 / 50	99,0	49,5	49,5	10	1	00620 01 0	0,349	6	1	OA310 23 0
30 / 80	109,0	29,5	79,5	10	1	00620 01 0	0,378	6	1	OA310 37 0
40 / 70	109,0	39,5	69,5	10	1	00620 01 0	0,400	6	1	OA310 35 0
50 / 60	109,0	49,5	59,5	10	1	00620 01 0	0,402	6	1	OA310 36 0
55 / 55	109,0	54,5	54,5	10	1	00620 01 0	0,378	6	1	OA310 70 0
55 / 60	114,0	54,5	59,5	10	1	00620 01 0	0,420	6	1	OA310 71 0
60 / 60	119,0	59,5	59,5	10	1	00620 01 0	0,410	6	1	OA310 40 0

Tipologia	Descrizione	Dim. comm.	Chiave articolo				Kg	Unitario	Pezzi	ARTICOLO				
			L	A	B	Perni				Tip	Dim.	Mano	Fin.	Pers.



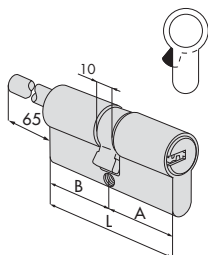
- Mezzo cilindro con camma regolabile in 8 posizioni

30 / 10	39,5	29,5	10,0	10	1	00620 01 0	0,186	12	1	OA314 02 0
35 / 10	44,5	34,5	10,0	10	1	00620 01 0	0,201	12	1	OA314 07 0
37 / 10	46,5	36,5	10,0	10	1	00620 01 0	0,190	12	1	OA314 10 0
40 / 10	49,5	39,5	10,0	10	1	00620 01 0	0,199	12	1	OA314 03 0
43 / 10	52,5	42,5	10,0	10	1	00620 01 0	0,208	12	1	OA314 11 0
45 / 10	54,5	44,5	10,0	10	1	00620 01 0	0,212	12	1	OA314 08 0
50 / 10	59,5	49,5	10,0	10	1	00620 01 0	0,227	12	1	OA314 04 0
60 / 10	69,5	59,5	10,0	10	1	00620 01 0	0,257	12	1	OA314 05 0
65 / 10	74,5	64,5	10,0	10	1	00620 01 0	0,272	12	1	OA314 21 0
70 / 10	79,5	69,5	10,0	10	1	00620 01 0	0,287	12	1	OA314 06 0



- Doppio cilindro predisposto per montaggio pomolo
- A RICHIESTA: Pomoli serie 06353, 06355, 06356, 06357

30 / 30	59,0	29,5	29,5	10	1	00620 01 0	0,244	12	1	OA312 07 0
30 / 35	64,0	29,5	34,5	10	1	00620 01 0	0,264	12	1	OA312 26 0
35 / 30	64,0	34,5	29,5	10	1	00620 01 0	0,259	12	1	OA312 81 0
33 / 33	65,0	32,5	32,5	10	1	00620 01 0	0,267	12	1	OA312 10 0
30 / 40	69,0	29,5	39,5	10	1	00620 01 0	0,279	12	1	OA312 82 0
35 / 35	69,0	34,5	34,5	10	1	00620 01 0	0,279	12	1	OA312 13 0
40 / 30	69,0	39,5	29,5	10	1	00620 01 0	0,279	12	1	OA312 12 0
35 / 40	74,0	34,5	39,5	10	1	00620 01 0	0,294	12	1	OA312 28 0
40 / 35	74,0	39,5	34,5	10	1	00620 01 0	0,294	12	1	OA312 83 0
30 / 45	74,0	29,5	44,5	10	1	00620 01 0	0,350	12	1	OA312 27 0
30 / 50	79,0	29,5	49,5	10	1	00620 01 0	0,318	6	1	OA312 17 0
35 / 45	79,0	34,5	44,5	10	1	00620 01 0	0,309	6	1	OA312 19 0
40 / 40	79,0	39,5	39,5	10	1	00620 01 0	0,309	6	1	OA312 18 0
45 / 35	79,0	44,5	34,5	10	1	00620 01 0	0,309	6	1	OA312 85 0
45 / 40	84,0	44,5	39,5	10	1	00620 01 0	0,324	6	1	OA312 84 0
50 / 35	84,0	49,5	34,5	10	1	00620 01 0	0,324	6	1	OA312 94 0
43 / 43	85,0	42,5	42,5	10	1	00620 01 0	0,326	6	1	OA312 46 0
30 / 60	89,0	29,5	59,5	10	1	00620 01 0	0,353	6	1	OA312 20 0
40 / 50	89,0	39,5	49,5	10	1	00620 01 0	0,350	6	1	OA312 21 0
45 / 45	89,0	44,5	44,5	10	1	00620 01 0	0,347	6	1	OA312 29 0
40 / 55	94,0	39,5	54,5	10	1	00620 01 0	0,355	6	1	OA312 42 0
45 / 55	99,0	44,5	54,5	10	1	00620 01 0	0,370	6	1	OA312 43 0
50 / 50	99,0	49,5	49,5	10	1	00620 01 0	0,370	6	1	OA312 23 0
45 / 60	104,0	44,5	59,5	10	1	00620 01 0	0,398	6	1	OA312 54 0
55 / 50	104,0	54,5	49,5	10	1	00620 01 0	0,384	6	1	OA312 64 0
30 / 80	109,0	29,5	79,5	10	1	00620 01 0	0,400	6	1	OA312 37 0
50 / 60	109,0	49,5	59,5	10	1	00620 01 0	0,400	6	1	OA312 36 0
60 / 50	109,0	59,5	49,5	10	1	00620 01 0	0,410	6	1	OA312 89 0
55 / 65	119,0	54,5	64,5	10	1	00620 01 0	0,430	6	1	OA312 72 0
60 / 60	119,0	59,5	59,5	10	1	00620 01 0	0,430	6	1	OA312 40 0
65 / 55	119,0	64,5	54,5	10	1	00620 01 0	0,430	6	1	OA312 86 0



- Doppio cilindro predisposto per montaggio pomolo, con gambo accorciabile
- Da abbinare a borchia interna art. 1.06458.20
- A RICHIESTA: Pomoli serie 06353, 06355, 06356, 06357

30 / 30	59,0	29,5	29,5	10	1	00620 01 0	0,284	6	1	OA317 07 0
35 / 30	64,0	34,5	29,5	10	1	00620 01 0	0,312	6	1	OA317 81 0
40 / 30	69,0	39,5	29,5	10	1	00620 01 0	0,312	6	1	OA317 12 0
50 / 30	79,0	49,5	29,5	10	1	00620 01 0	0,329	6	1	OA317 90 0
60 / 30	89,0	59,5	29,5	10	1	00620 01 0	0,359	6	1	OA317 87 0
70 / 30	99,0	69,5	29,5	10	1	00620 01 0	0,370	6	1	OA317 88 0



Caratteristiche tecniche:

- Sistema a 10 perni
- Corpo in ottone
- Cilindretti in ottone
- Perni:
 - in bronzo antiusura
 - in acciaio carboniturato in prima posizione
- Controperni:
 - in ottone
 - in acciaio carbonitrurato in prima posizione
- Molle in bronzo fosforoso
- Chiavi:
 - piatte reversibili
 - in ottone, nichelate
 - con numerazione a codice sulla testa

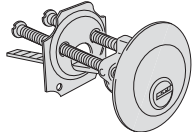
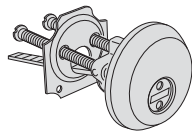
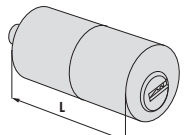
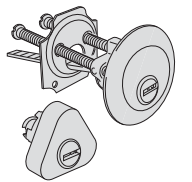
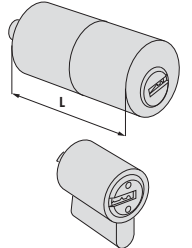
Dotazione:

- 3 chiavi
- Borchie di fissaggio
- Viti di fissaggio
- CODE CARD

Finiture:

- STANDARD:
 - ottone smerigliato (fin. 00)
- A RICHIESTA:
 - ottone nichelato (fin. 12)
 - ottone lucido (fin.66)

Astral

Tipologia	Descrizione	Per serrature serie	L	Perni	Chiave articolo	Kg	Unitario	Pezzi	ARTICOLO					
									Tipo	Dim.	Mano	Fin.	Pers.	Spec.
	• Cilindro	1A610, 11610, 50110, 50130, 50180, 50330, 54310, 54315, 54340, 54510, 54550, 54552, 54570	10	10	1 00620 01 0	0,204	6	1	0A510	00	0			
	• Cilindro con borchia di protezione antistrappo e antitrapano, nichelata		10	10	1 00620 01 0	0,270	6	1	0A510	11	0			
	• Cilindro a tubo • Per lunghezze maggiori vedi art. 07165	1A611, 11611, 50111, 50131, 50181, 50411, 50481, 50511, 50581, 54316, 54341	50,0	10	1 00620 01 0	0,160	6	1	0A210	50	0			
	• Coppia cilindri	50120, 50125, 50160, 50170, 50210, 50220		10	1 00620 01 0	0,267	6	1	0A112	00	0			
		11630		10	1 00620 01 0	0,267	6	1	0A114	00	0			
	• Coppia cilindri, esterno a tubo	1A631, 1A721, 1A731	55,0	10	1 00620 01 0	0,233	6	1	0A150	00	0			

Tipologia	Descrizione	Per serrature serie	L	Perni	Chiave articolo	Unitario	Pezzi	ARTICOLO						
								Tipo	Dim. Mano	Fin.	Pers.	Spec.		
	<ul style="list-style-type: none"> • Coppia cilindri, esterno a tubo 	50121, 50126, 50141, 50161, 50171, 50211, 50221, 50421, 50461, 50471, 50521, 50561, 50571	50,0	10	1 00620 01 0	0,233	6	1	0A116	00	0			
		11631, 11731, 11931	50,0	10	1 00620 01 0	0,253	6	1	0A120	00	0			
		11721, 11921	50,0	10	1 00620 01 0	0,253	6	1	0A149	00	0			
		11671, 11761, 11771	50,0	10	1 00620 01 0	0,253	6	1	0A155	00	0			
	<ul style="list-style-type: none"> • Coppia cilindri 	1A630			10	1 00620 01 0	0,267	6	1	0A115	00	0		



Caratteristiche tecniche:

- Sistema a 10 perni
- Corpo in ottone
- Cilindretti in ottone
- Perni:
 - in bronzo antiusura
 - in acciaio carbonitrurato in prima posizione
- Controperni:
 - in ottone
 - in acciaio carbonitrurato in prima posizione
- Molle in bronzo fosforoso
- Chiavi:
 - piatte reversibili
 - in ottone, nichelate
 - con numerazione a codice sulla testa

Dotazione:

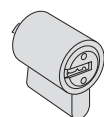
- 3 chiavi
- Code Card
- Borchie di fissaggio
- Viti di fissaggio

Finiture:

- Ottone nichelato (fin 12)

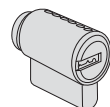
Astral

Tipologia	Descrizione	Spess. porta	Perni	Chiave articolo	Kg	Pezzi	ARTICOLO			
							Tipo	Dim. Mano	Fin.	Pers. Spec.



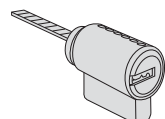
- Cilindretto per lucchetti: serie 28053 - 28353 - 28553
- 2 chiavi
- Corpo in ottone decapato
- Completo di piastrino

10 1 00620 01 0 0,106 6 1 0A610 00 0



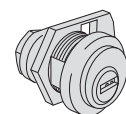
- Cilindro per comando esterno art. 1.07078.28.0

10 1 00620 01 0 0,106 6 1 0A610 10 0



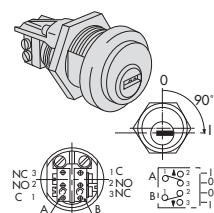
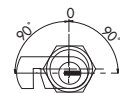
- Cilindro per comando esterno art. 1.07078.29.0

10 1 00620 01 0 0,106 6 1 0A610 11 0



- Estrazione chiave in verticale
- Catenaccio art. 1.06414.20.0 o 1.06414.30.0 da ordinare a parte

17 10 1 00620 01 0 0,195 1 1 0A410 00 0



- Microinterruttore (7 A, 250 V) con terminali a saldare
- Ritorno automatico in posizione estrazione chiave (0)

17 10 1 00620 01 0 0,140 1 1 0A415 01 0



Caratteristiche tecniche:

- Sistema brevettato Cisa
- BKP Resistente al Bumping
- Sistema di cifratura a 10 perni (6 attivi, 4 passivi)
- Security Card: duplicazione chiave protetta
- Corpo in ottone
- Cilindretti in ottone
- Camma frizionata in acciaio sinterizzato autolubrificante DIN
- Perni in acciaio cementato
- Controperni in acciaio temprato a sagoma variabile,
- Doppio perno laterale in acciaio, di controllo
- Molle in bronzo fosforoso e acciaio

- Chiave brevettata:
 - piatta, reversibile
 - in ottone, nichelata
 - testa in materiale plastico
 - collo lungo, compatibile con borchie di protezione

Dotazione:

- 3 chiavi
- Security Card
- Vite di fissaggio
- Istruzioni uso e manutenzione

Finiture:

- STANDARD:
 - ottone nichelato (fin. 12)
- A RICHIESTA
 - ottone lucido (fin. 66)

Normative:

- Conforme alla norma EN 1303:05
- Attack Resistance: grado 0
- Key Related Security: grado 6
- Durability: grado 6

Certificati:

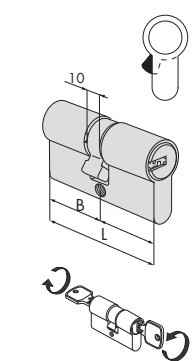
- Gost - Russia
- SKG **

Brevetti:

- Chiave: EP 1 867 810 B1
- BKP: PCT/WO 2007/074163 A1

Astral Tekno

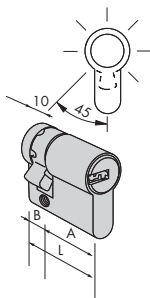
Tipologia	Descrizione	Dim. comm.	Chiave articolo	Kg	Pezzi	ARTICOLO			
						Unitario	Mano	Fin.	Spec.



• Doppio cilindro frizionato

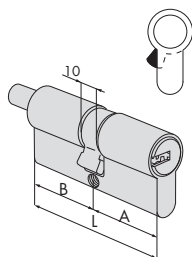
30 / 30	59,0	29,5	29,5	10	1 00690 00 0 00CL	0,235	1	1	OM311 07 0 12 CL
28 / 34	61,2	27,7	33,5	10	1 00690 00 0 00CL	0,235	1	1	OM311 06 0 12 CL
28 / 36	63,2	27,7	35,5	10	1 00690 00 0 00CL	0,238	1	1	OM311 09 0 12 CL
30 / 35	64,0	29,5	34,5	10	1 00690 00 0 00CL	0,238	1	1	OM311 26 0 12 CL
33 / 33	65,0	32,5	32,5	10	1 00690 00 0 00CL	0,238	1	1	OM311 10 0 12 CL
35 / 35	69,0	34,5	34,5	10	1 00690 00 0 00CL	0,272	1	1	OM311 13 0 12 CL
40 / 30	69,0	39,5	29,5	10	1 00690 00 0 00CL	0,272	1	1	OM311 12 0 12 CL
28 / 43	70,2	27,7	42,5	10	1 00690 00 0 00CL	0,272	1	1	OM311 11 0 12 CL
30 / 45	74,0	29,5	44,5	10	1 00690 00 0 00CL	0,274	1	1	OM311 27 0 12 CL
35 / 40	74,0	34,5	39,5	10	1 00690 00 0 00CL	0,274	1	1	OM311 28 0 12 CL
30 / 50	79,0	29,5	49,5	10	1 00690 00 0 00CL	0,289	1	1	OM311 17 0 12 CL
35 / 45	79,0	34,5	44,5	10	1 00690 00 0 00CL	0,289	1	1	OM311 19 0 12 CL
40 / 40	79,0	39,5	39,5	10	1 00690 00 0 00CL	0,289	1	1	OM311 18 0 12 CL
30 / 55	84,0	29,5	54,5	10	1 00690 00 0 00CL	0,304	1	1	OM311 33 0 12 CL
35 / 50	84,0	34,5	49,5	10	1 00690 00 0 00CL	0,304	1	1	OM311 31 0 12 CL
40 / 45	84,0	39,5	44,5	10	1 00690 00 0 00CL	0,304	1	1	OM311 30 0 12 CL
43 / 43	85,0	42,5	42,5	10	1 00690 00 0 00CL	0,310	1	1	OM311 46 0 12 CL
30 / 60	89,0	29,5	59,5	10	1 00690 00 0 00CL	0,320	1	1	OM311 20 0 12 CL
35 / 55	89,0	34,5	54,5	10	1 00690 00 0 00CL	0,320	1	1	OM311 32 0 12 CL
40 / 50	89,0	39,5	49,5	10	1 00690 00 0 00CL	0,320	1	1	OM311 21 0 12 CL
45 / 45	89,0	44,5	44,5	10	1 00690 00 0 00CL	0,320	1	1	OM311 29 0 12 CL
30 / 65	94,0	29,5	64,5	10	1 00690 00 0 00CL	0,330	1	1	OM311 41 0 12 CL
35 / 60	94,0	34,5	59,5	10	1 00690 00 0 00CL	0,330	1	1	OM311 38 0 12 CL
40 / 55	94,0	39,5	54,5	10	1 00690 00 0 00CL	0,330	1	1	OM311 42 0 12 CL
45 / 50	94,0	44,5	49,5	10	1 00690 00 0 00CL	0,330	1	1	OM311 39 0 12 CL
30 / 70	99,0	29,5	69,5	10	1 00690 00 0 00CL	0,340	1	1	OM311 24 0 12 CL
35 / 65	99,0	34,5	64,5	10	1 00690 00 0 00CL	0,340	1	1	OM311 22 0 12 CL
40 / 60	99,0	39,5	59,5	10	1 00690 00 0 00CL	0,340	1	1	OM311 25 0 12 CL
45 / 55	99,0	44,5	54,5	10	1 00690 00 0 00CL	0,340	1	1	OM311 43 0 12 CL
50 / 50	99,0	49,5	49,5	10	1 00690 00 0 00CL	0,340	1	1	OM311 23 0 12 CL
30 / 80	109,0	29,5	79,5	10	1 00690 00 0 00CL	0,360	1	1	OM311 37 0 12 CL
40 / 70	109,0	39,5	69,5	10	1 00690 00 0 00CL	0,360	1	1	OM311 35 0 12 CL
50 / 60	109,0	49,5	59,5	10	1 00690 00 0 00CL	0,360	1	1	OM311 36 0 12 CL
40 / 80	119,0	39,5	79,5	10	1 00690 00 0 00CL	0,380	1	1	OM311 60 0 12 CL
55 / 55	109,0	54,5	54,5	10	1 00690 00 0 00CL	0,360	1	1	OM311 70 0 12 CL
50 / 65	114,0	49,5	64,5	10	1 00690 00 0 00CL	0,370	1	1	OM311 65 0 12 CL
55 / 60	114,0	54,5	59,5	10	1 00690 00 0 00CL	0,370	1	1	OM311 71 0 12 CL
60 / 60	119,0	59,5	59,5	10	1 00690 00 0 00CL	0,380	1	1	OM311 40 0 12 CL

Tipologia	Descrizione	Dim. comm.				Chiave articolo	Kg	Unitario	Pezzi	ARTICOLO				
		L	A	B	Perni					Tipo	Dim. Mano	Fin.	Pers.	Spec.



- Mezzo cilindro con camma regolabile in 8 posizioni

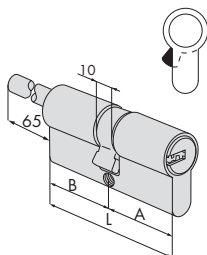
30 / 10	39,5	29,5	10,0	10	1 00690 00 0 00CL	0,186	1	1	OM314 02 0 12 CL
33 / 10	42,5	32,5	10,0	10	1 00690 00 0 00CL	0,195	1	1	OM314 09 0 12 CL
35 / 10	44,5	34,5	10,0	10	1 00690 00 0 00CL	0,200	1	1	OM314 07 0 12 CL
37 / 10	46,5	36,5	10,0	10	1 00690 00 0 00CL	0,205	1	1	OM314 10 0 12 CL
40 / 10	49,5	39,5	10,0	10	1 00690 00 0 00CL	0,210	1	1	OM314 03 0 12 CL
43 / 10	52,5	42,5	10,0	10	1 00690 00 0 00CL	0,215	1	1	OM314 11 0 12 CL
45 / 10	54,5	44,5	10,0	10	1 00690 00 0 00CL	0,220	1	1	OM314 08 0 12 CL
50 / 10	59,5	49,5	10,0	10	1 00690 00 0 00CL	0,225	1	1	OM314 04 0 12 CL
55 / 10	64,5	54,5	10,0	10	1 00690 00 0 00CL	0,186	1	1	OM314 35 0 12 CL
60 / 10	69,5	59,5	10,0	10	1 00690 00 0 00CL	0,235	1	1	OM314 05 0 12 CL
65 / 10	74,5	64,5	10,0	10	1 00690 00 0 00CL	0,240	1	1	OM314 21 0 12 CL
70 / 10	79,5	69,5	10,0	10	1 00690 00 0 00CL	0,245	1	1	OM314 06 0 12 CL
80 / 10	89,5	79,5	10,0	10	1 00690 00 0 00CL	0,255	1	1	OM314 20 0 12 CL
95 / 10	104,5	94,5	10,0	10	1 00690 00 0 00CL	0,260	1	1	OM314 13 0 12 CL



- Doppio cilindro predisposto per montaggio pomolo
- A RICHIESTA:
Pomoli serie 06353, 06355, 06356, 06357

30 / 30	59,0	29,5	29,5	10	1 00690 00 0 00CL	0,244	1	1	OM312 07 0 12 CL
30 / 35	64,0	29,5	34,5	10	1 00690 00 0 00CL	0,259	1	1	OM312 26 0 12 CL
35 / 30	64,0	34,5	29,5	10	1 00690 00 0 00CL	0,259	1	1	OM312 81 0 12 CL
33 / 33	65,0	32,5	32,5	10	1 00690 00 0 00CL	0,259	1	1	OM312 10 0 12 CL
30 / 40	69,0	29,5	39,5	10	1 00690 00 0 00CL	0,279	1	1	OM312 82 0 12 CL
35 / 35	69,0	34,5	34,5	10	1 00690 00 0 00CL	0,279	1	1	OM312 13 0 12 CL
35 / 40	74,0	34,5	39,5	10	1 00690 00 0 00CL	0,294	1	1	OM312 28 0 12 CL
30 / 45	74,0	29,5	44,5	10	1 00690 00 0 00CL	0,294	1	1	OM312 27 0 12 CL
40 / 35	74,0	39,5	34,5	10	1 00690 00 0 00CL	0,294	1	1	OM312 83 0 12 CL
45 / 30	74,0	44,5	29,5	10	1 00690 00 0 00CL	0,294	1	1	OM312 91 0 12 CL
30 / 50	79,0	29,5	49,5	10	1 00690 00 0 00CL	0,309	1	1	OM312 17 0 12 CL
40 / 40	79,0	39,5	39,5	10	1 00690 00 0 00CL	0,309	1	1	OM312 18 0 12 CL
35 / 45	79,0	34,5	44,5	10	1 00690 00 0 00CL	0,309	1	1	OM312 19 0 12 CL
40 / 30	69,0	39,5	29,5	10	1 00690 00 0 00CL	0,279	1	1	OM312 12 0 12 CL
45 / 35	79,0	44,5	34,5	10	1 00690 00 0 00CL	0,309	1	1	OM312 85 0 12 CL
40 / 45	84,0	39,5	44,5	10	1 00690 00 0 00CL	0,324	1	1	OM312 30 0 12 CL
45 / 40	84,0	44,5	39,5	10	1 00690 00 0 00CL	0,324	1	1	OM312 84 0 12 CL
50 / 35	84,0	49,5	34,5	10	1 00690 00 0 00CL	0,324	1	1	OM312 94 0 12 CL
43 / 43	85,0	42,5	42,5	10	1 00690 00 0 00CL	0,324	1	1	OM312 46 0 12 CL
30 / 60	89,0	29,5	59,5	10	1 00690 00 0 00CL	0,344	1	1	OM312 20 0 12 CL
40 / 50	89,0	39,5	49,5	10	1 00690 00 0 00CL	0,344	1	1	OM312 21 0 12 CL
45 / 45	89,0	44,5	44,5	10	1 00690 00 0 00CL	0,344	1	1	OM312 29 0 12 CL
40 / 55	94,0	39,5	54,5	10	1 00690 00 0 00CL	0,364	1	1	OM312 42 0 12 CL
55 / 40	94,0	54,5	39,5	10	1 00690 00 0 00CL	0,364	1	1	OM312 98 0 12 CL
45 / 50	94,0	44,5	49,5	10	1 00690 00 0 00CL	0,364	1	1	OM312 39 0 12 CL
40 / 60	99,0	39,5	59,5	10	1 00690 00 0 00CL	0,384	1	1	OM312 25 0 12 CL
45 / 55	99,0	44,5	54,5	10	1 00690 00 0 00CL	0,384	1	1	OM312 43 0 12 CL
50 / 50	99,0	49,5	49,5	10	1 00690 00 0 00CL	0,384	1	1	OM312 23 0 12 CL
45 / 60	104,0	44,5	59,5	10	1 00690 00 0 00CL	0,394	1	1	OM312 54 0 12 CL
55 / 50	104,0	54,5	49,5	10	1 00690 00 0 00CL	0,394	1	1	OM312 64 0 12 CL
30 / 80	109,0	29,5	79,5	10	1 00690 00 0 00CL	0,410	1	1	OM312 37 0 12 CL
40 / 70	109,0	39,5	69,5	10	1 00690 00 0 00CL	0,410	1	1	OM312 35 0 12 CL
50 / 60	109,0	49,5	59,5	10	1 00690 00 0 00CL	0,410	1	1	OM312 36 0 12 CL

Tipologia	Descrizione	Dim. comm.				Chiave articolo	Kg	Unitario	Pezzi	ARTICOLO				
		L	A	B	Permi					Tipo	Dim. Mano	Fin.	Pers.	Spec.



- Doppio cilindro predisposto per montaggio pomolo
- Da abbinare a borchie interne art. 1.06458.20
- A RICHIESTA:
Pomoli serie 06353, 06355, 06356, 06357

30 / 30	59,0	29,5	29,5	10	1 00690 00 0 00CL	0,275	1	1	OM317 07 0 12 CL
35 / 30	64,0	34,5	29,5	10	1 00690 00 0 00CL	0,285	1	1	OM317 81 0 12 CL
40 / 30	69,0	39,5	29,5	10	1 00690 00 0 00CL	0,295	1	1	OM317 12 0 12 CL
45 / 30	74,0	44,5	29,5	10	1 00690 00 0 00CL	0,305	1	1	OM317 91 0 12 CL
50 / 30	79,0	49,5	29,5	10	1 00690 00 0 00CL	0,315	1	1	OM317 90 0 12 CL
55 / 30	84,0	54,5	29,5	10	1 00690 00 0 00CL	0,325	1	1	OM317 92 0 12 CL
60 / 30	89,0	59,5	29,5	10	1 00690 00 0 00CL	0,335	1	1	OM317 87 0 12 CL
65 / 30	94,0	64,5	29,5	10	1 00690 00 0 00CL	0,345	1	1	OM317 A3 0 12 CL
70 / 30	99,0	69,5	29,5	10	1 00690 00 0 00CL	0,355	1	1	OM317 88 0 12 CL
80 / 30	109,0	79,5	29,5	10	1 00690 00 0 00CL	0,375	1	1	OM317 93 0 12 CL



Caratteristiche tecniche:

- Sistema brevettato Cisa
- Sistema di cifratura a 10 perni (6 attivi, 4 passivi)
- Security Card: duplicazione chiave protetta
- Corpo in ottone
- Cilindretti in ottone
- Perni in acciaio cementato
- Controperni in acciaio temprato a sagoma variabile
- Doppio perno laterale in acciaio, di controllo
- Molle in bronzo fosforoso e acciaio
- Chiave brevettata:
 - piatta, reversibile
 - in ottone, nichelata
 - testa in materiale plastico
 - collo lungo, compatibile con borchie di protezione

Dotazione:

- 3 chiavi
- Security Card
- Borchie di fissaggio
- Vite di fissaggio
- Istruzioni uso e manutenzione

Finiture:

- STANDARD:
 - ottone nichelato (fin. 12)
- A RICHIESTA
 - ottone lucido (fin. 66)

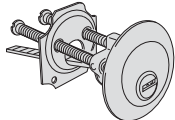
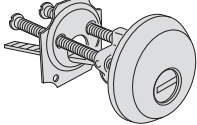
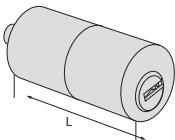
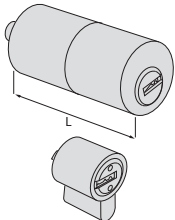
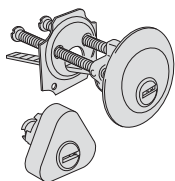
Certificati:

- Gost - Russia

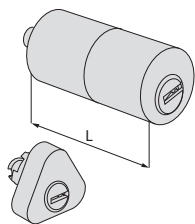
Brevetti:

- Chiave: EP 1 867 810 B1

Astral Tekno

Tipologia	Descrizione	Per serrature serie	L	Perni	Chiave articolo	Kg	Unitario	Pezzi	ARTICOLO				
									Dim.	Mano	Fin.	Pers.	Spec.
	• Cilindro	1A610, 11610, 50110, 50130, 50180, 50330, 54310, 54315, 54340, 54510, 54550, 54570	10	10	1 0069000 0 00CL	0,204	1	1	0M510	00	0	12	CL
	• Cilindro con borchia di protezione antistrappo e antitrapano		10	10	1 00690 00 0 00CL	0,325	1	1	0M510	10	0	12	CL
	• Cilindro a tubo (per lunghezze maggiori vedi art. 07165)	1A611, 11611, 50111, 50131, 50181, 50411, 50481, 50511, 50581, 54316, 54341	50,0	10	1 00690 00 0 00CL	0,160	1	1	0M210	50	0	12	CL
	• Coppia cilindri, esterno a tubo	1A631, 1A721, 1A731	55,0	10	1 00690 00 0 00CL	0,267	1	1	0M150	00	0	12	CL
	• Coppia cilindri	50120, 50125, 50160, 50170, 50210, 50220		10	1 00690 00 0 00CL	0,267	1	1	0M112	00	0	12	CL
		11630		10	1 00690 00 0 00CL	0,267	1	1	0M114	00	0	12	CL

Tipologia	Descrizione	Per serrature serie	L	Chiave articolo Permi	Kg Unitario	Pezzi Unitario	ARTICOLO			
							Tipo	Dim. Mano	Fin.	Pers. Spec.

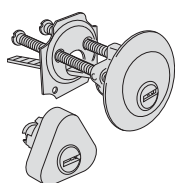


• Coppia cilindri, esterno a tubo

50121, 50126, 50141,
50161, 50171, 50211,
50221, 50421, 50461,
50471, 50521, 50561,
50571

10 1 00690 00 0 00CL 0,267 1 1 0M116 00 0 12 CL

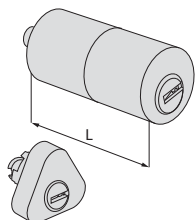
11631, 11731, 11931 10 1 00690 00 0 00CL 0,267 1 1 0M120 00 0 12 CL



• Coppia cilindri, esterno a tubo

11670

10 1 00690 00 0 00CL 0,267 1 1 0M156 00 0 12 CL



• Coppia cilindri, esterno a tubo

11721, 11921

50,0 10 1 00690 00 0 00CL 0,267 1 1 0M149 00 0 12 CL

11671, 11761, 11771 50,0 10 1 00690 00 0 00CL 0,267 1 1 0M155 00 0 12 CL



Caratteristiche tecniche:

- Sistema brevettato Cisa
- Sistema di cifratura a 10 perni (6 attivi, 4 passivi)
- Security Card: duplicazione chiave protetta
- Corpo in ottone
- Cilindretti in ottone
- Perni in acciaio cementato
- Controperni in acciaio temprato a sagoma variabile
- Doppio perno laterale in acciaio, di controllo
- Molle in bronzo fosforoso e acciaio
- Chiave brevettata:
 - piatta, reversibile
 - in ottone, nichelata
 - testa in materiale plastico
 - collo lungo, compatibile con borchie di protezione

Dotazione:

- 3 chiavi
- Security Card
- Borchie di fissaggio
- Vite di fissaggio
- Istruzioni uso e manutenzione

Finiture:

- STANDARD:
 - ottone nichelato (fin. 12)

Certificati:

- Gost - Russia

Brevetti:

- Chiave: EP 1 867 810 B1

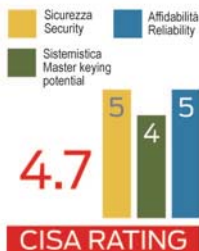
Astral Tekno

Tipologia	Descrizione	Spess. porta Perni	Chiave articolo	Kg	Unitario	Pezzi	ARTICOLO				
							Tipo	Dim. Mano	Fin.	Pers. Spec.	
	<ul style="list-style-type: none"> • Cilindretto per lucchetti acciaio • 2 chiavi • Corpo in ottone decapato • Completo di piastrino art. 1.07573.08.0 	10	1 00690 00 0 00CL	0,106	1	1	0M610	00	0	00	CL
	<ul style="list-style-type: none"> • Cilindro per comando esterno art. 1.07078.28.0 	10	1 00690 00 0 00CL	0,117	1	1	0M610	10	0	12	CL
	<ul style="list-style-type: none"> • Cilindro per comando esterno art. 1.07078.29.0 	10	1 00690 00 0 00CL	0,117	1	1	0M610	11	0	12	CL
	<ul style="list-style-type: none"> • Cilindro per serrature premi/apri Meroni 	10	1 00690 00 0 00CL	0,117	1	1	0M610	12	0	12	CL
 	<ul style="list-style-type: none"> • Estrazione chiave in posizione (0) • Catenaccio art. 1.06414.20.0 o 1.06414.30.0 da ordinare a parte 	17	10 1 00690 00 0 00CL	0,150	1	1	0M410	00	0	12	CL
 	<ul style="list-style-type: none"> • Microinterruttore (7 A, 250 V) con terminali a saldare • Ritorno automatico in posizione estrazione chiave (0) 	17	10 1 00690 00 0 00CL	0,150	1	1	0M415	01	0	12	CL
 	<ul style="list-style-type: none"> • Microinterruttore (7 A, 250 V) con terminali a saldare • Ritorno automatico in posizione estrazione chiave (0) 	17	10 1 00690 00 0 00CL	0,150	1	1	0M415	03	0	12	CL



BKP

ALI



AP3 S

Caratteristiche tecniche:

- BKP resistente al Bumping, sistema brevettato
- Sistema brevettato Cisa: chiave con elemento mobile
- Security Card: duplicazione autorizzata presso Cisa o Cisa Solution Partner
- Corpo in ottone con pacco lamellare su tutta la lunghezza del cilindro
- Cilindretti in ottone
- Perni in acciaio carbonitrurato
- Controperni in acciaio cilindrici e a fungo con speciale sagoma antipicking
- Molle in bronzo fosforoso e acciaio
- Camma in acciaio sinterizzato autolubrificante DIN

- Chiavi:
 - piatte reversibili
 - in alpacca con elemento mobile
 - collo lungo, compatibili con borchie di protezione
 - numerazione a codice sulla testa

Dotazione:

- 3 chiavi
- Security Card
- Vite di fissaggio
- Istruzioni uso e manutenzione

A richiesta:

- Cilindri con chiavi ALI (car. CL)

Finiture:

- STANDARD:
 - ottone sabbato nichelato (fin. 12)
- A RICHIESTA:
 - ottone lucido (fin. 66)

Normative:

- Conforme alla norma EN 1303:05
- Attack Resistance: grado 2
- Key Related Security: grado 6
- Durability: grado 6

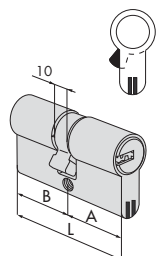
Certificati:

- ICIM EN 1303:05 16010C62 - Europa
- SKG**
- Gost - Russia

Brevetti:

- Chiave: PCT/EP99/07611
- Sigillo: Europa EP1583878 Russia RU2361989
- BKP: PCT/WO2007/074163A1
- ALI protetta da marchio di forma B02004C0000802

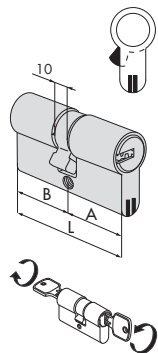
Tipologia	Descrizione	Dim. comm.	Chiave articolo			Kg	Unitario	Pezzi	ARTICOLO			
			L	A	B				Perni	Dim.	Mano	Fin.



• Doppio cilindro

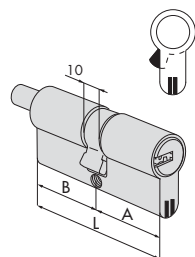
30 / 30	59,0	29,5	29,5	12	1	00770 00 0	0,272	1	1	OH350 07 0 12
30 / 35	64,0	29,5	34,5	12	1	00770 00 0	0,260	1	1	OH350 26 0 12
30 / 37	66,0	29,5	36,5	12	1	00770 00 0	0,250	1	1	OH350 76 0 12
33 / 33	65,0	32,5	32,5	12	1	00770 00 0	0,260	1	1	OH350 10 0 12
40 / 30	69,0	39,5	29,5	12	1	00770 00 0	0,275	1	1	OH350 12 0 12
35 / 35	69,0	34,5	34,5	12	1	00770 00 0	0,270	1	1	OH350 13 0 12
30 / 45	74,0	29,5	44,5	12	1	00770 00 0	0,290	1	1	OH350 27 0 12
35 / 40	74,0	34,5	39,5	12	1	00770 00 0	0,285	1	1	OH350 28 0 12
30 / 50	79,0	29,5	49,5	12	1	00770 00 0	0,305	1	1	OH350 17 0 12
35 / 45	79,0	34,5	44,5	12	1	00770 00 0	0,300	1	1	OH350 19 0 12
40 / 40	79,0	39,5	39,5	12	1	00770 00 0	0,330	1	1	OH350 18 0 12
30 / 55	84,0	29,5	54,5	12	1	00770 00 0	0,350	1	1	OH350 33 0 12
35 / 50	84,0	34,5	49,5	12	1	00770 00 0	0,350	1	1	OH350 31 0 12
40 / 45	84,0	39,5	44,5	12	1	00770 00 0	0,315	1	1	OH350 30 0 12
30 / 60	89,0	29,5	59,5	12	1	00770 00 0	0,335	1	1	OH350 20 0 12
35 / 55	89,0	34,5	54,5	12	1	00770 00 0	0,330	1	1	OH350 32 0 12
40 / 50	89,0	39,5	49,5	12	1	00770 00 0	0,330	1	1	OH350 21 0 12
45 / 45	89,0	44,5	44,5	12	1	00770 00 0	0,330	1	1	OH350 29 0 12
40 / 55	94,0	39,5	54,5	12	1	00770 00 0	0,345	1	1	OH350 42 0 12
45 / 50	94,0	44,5	49,5	12	1	00770 00 0	0,370	1	1	OH350 39 0 12
30 / 70	99,0	29,5	69,5	12	1	00770 00 0	0,380	1	1	OH350 24 0 12
35 / 65	99,0	34,5	64,5	12	1	00770 00 0	0,365	1	1	OH350 22 0 12
40 / 60	99,0	39,5	59,5	12	1	00770 00 0	0,365	1	1	OH350 25 0 12
45 / 55	99,0	44,5	54,5	12	1	00770 00 0	0,365	1	1	OH350 43 0 12
50 / 50	99,0	49,5	49,5	12	1	00770 00 0	0,380	1	1	OH350 23 0 12
30 / 80	109,0	29,5	79,5	12	1	00770 00 0	0,395	1	1	OH350 37 0 12
40 / 70	109,0	39,5	69,5	12	1	00770 00 0	0,390	1	1	OH350 35 0 12
50 / 60	109,0	49,5	59,5	12	1	00770 00 0	0,390	1	1	OH350 36 0 12
55 / 55	109,0	54,5	54,5	12	1	00770 00 0	0,390	1	1	OH350 70 0 12
40 / 80	119,0	39,5	79,5	12	1	00770 00 0	0,420	1	1	OH350 60 0 12

Tipologia	Descrizione	Dim. comm.	Chiave articolo				Kg	Unitario	Pezzi	ARTICOLO				
			L	A	B	Perni				Tipo	Dim.	Mano	Fin.	Peris.



• Doppio cilindro frizionato

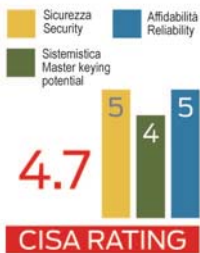
30 / 30	59,0	29,5	29,5	12	1	00770 00 0	0,250	1	1	OH3S1	07	0	12
30 / 35	64,0	29,5	34,5	12	1	00770 00 0	0,280	1	1	OH3S1	26	0	12
40 / 30	69,0	39,5	29,5	12	1	00770 00 0	0,302	1	1	OH3S1	12	0	12
35 / 35	69,0	34,5	34,5	12	1	00770 00 0	0,270	1	1	OH3S1	13	0	12
30 / 45	74,0	29,5	44,5	12	1	00770 00 0	0,250	1	1	OH3S1	27	0	12
35 / 40	74,0	34,5	39,5	12	1	00770 00 0	0,310	1	1	OH3S1	28	0	12
30 / 50	79,0	29,5	49,5	12	1	00770 00 0	0,305	1	1	OH3S1	17	0	12
35 / 45	79,0	34,5	44,5	12	1	00770 00 0	0,330	1	1	OH3S1	19	0	12
40 / 40	79,0	39,5	39,5	12	1	00770 00 0	0,300	1	1	OH3S1	18	0	12
40 / 45	84,0	39,5	44,5	12	1	00770 00 0	0,344	1	1	OH3S1	30	0	12
35 / 50	84,0	34,5	49,5	12	1	00770 00 0	0,250	1	1	OH3S1	31	0	12
40 / 50	89,0	39,5	49,5	12	1	00770 00 0	0,330	1	1	OH3S1	21	0	12
30 / 60	89,0	29,5	59,5	12	1	00770 00 0	0,250	1	1	OH3S1	20	0	12
45 / 45	89,0	44,5	44,5	12	1	00770 00 0	0,350	1	1	OH3S1	29	0	12
35 / 55	89,0	34,5	54,5	12	1	00770 00 0	0,330	1	1	OH3S1	32	0	12
35 / 60	94,0	34,5	59,5	12	1	00770 00 0	0,330	1	1	OH3S1	38	0	12
35 / 65	99,0	34,5	64,5	12	1	00770 00 0	0,390	1	1	OH3S1	22	0	12
30 / 70	99,0	29,5	69,5	12	1	00770 00 0	0,390	1	1	OH3S1	24	0	12
50 / 50	99,0	49,5	49,5	12	1	00770 00 0	0,390	1	1	OH3S1	23	0	12
40 / 60	99,0	39,5	59,5	12	1	00770 00 0	0,390	1	1	OH3S1	25	0	12
40 / 70	109,0	39,5	69,5	12	1	00770 00 0	0,418	1	1	OH3S1	35	0	12
30 / 80	109,0	29,5	79,5	12	1	00770 00 0	0,418	1	1	OH3S1	37	0	12
50 / 60	109,0	49,5	59,5	12	1	00770 00 0	0,418	1	1	OH3S1	36	0	12
50 / 80	129,0	49,5	79,5	12	1	00770 00 0	0,250	1	1	OH3S1	55	0	12



• Doppio cilindro predisposto per montaggio pomolo
 • A RICHIESTA:
 Pomoli serie 06353,
 06355, 06356, 06357

30 / 30	59,0	29,5	29,5	12	1	00770 00 0	0,265	1	1	OH3S2	07	0	12
33 / 33	65,0	32,5	32,5	12	1	00770 00 0	0,275	1	1	OH3S2	10	0	12
30 / 35	64,0	29,5	34,5	12	1	00770 00 0	0,275	1	1	OH3S2	26	0	12
35 / 30	64,0	34,5	29,5	12	1	00770 00 0	0,275	1	1	OH3S2	81	0	12
30 / 40	69,0	29,5	39,5	12	1	00770 00 0	0,288	1	1	OH3S2	82	0	12
40 / 30	69,0	39,5	29,5	12	1	00770 00 0	0,288	1	1	OH3S2	12	0	12
35 / 35	69,0	34,5	34,5	12	1	00770 00 0	0,288	1	1	OH3S2	13	0	12
35 / 40	74,0	34,5	39,5	12	1	00770 00 0	0,295	1	1	OH3S2	28	0	12
30 / 45	74,0	29,5	44,5	12	1	00770 00 0	0,295	1	1	OH3S2	27	0	12
40 / 35	74,0	39,5	34,5	12	1	00770 00 0	0,295	1	1	OH3S2	83	0	12
45 / 30	74,0	44,5	29,5	12	1	00770 00 0	0,295	1	1	OH3S2	91	0	12
30 / 50	79,0	29,5	49,5	12	1	00770 00 0	0,315	1	1	OH3S2	17	0	12
35 / 45	79,0	34,5	44,5	12	1	00770 00 0	0,315	1	1	OH3S2	19	0	12
40 / 40	79,0	39,5	39,5	12	1	00770 00 0	0,315	1	1	OH3S2	18	0	12
45 / 35	79,0	44,5	34,5	12	1	00770 00 0	0,315	1	1	OH3S2	85	0	12
50 / 30	79,0	49,5	29,5	12	1	00770 00 0	0,315	1	1	OH3S2	90	0	12
40 / 45	84,0	39,5	44,5	12	1	00770 00 0	0,325	1	1	OH3S2	30	0	12
35 / 50	84,0	34,5	49,5	12	1	00770 00 0	0,325	1	1	OH3S2	31	0	12
30 / 55	84,0	29,5	54,5	12	1	00770 00 0	0,325	1	1	OH3S2	33	0	12
45 / 40	84,0	44,5	39,5	12	1	00770 00 0	0,325	1	1	OH3S2	84	0	12
50 / 35	84,0	49,5	34,5	12	1	00770 00 0	0,325	1	1	OH3S2	94	0	12
30 / 60	89,0	29,5	59,5	12	1	00770 00 0	0,374	1	1	OH3S2	20	0	12
40 / 50	89,0	39,5	49,5	12	1	00770 00 0	0,340	1	1	OH3S2	21	0	12
45 / 45	89,0	44,5	44,5	12	1	00770 00 0	0,378	1	1	OH3S2	29	0	12
40 / 55	94,0	39,5	54,5	12	1	00770 00 0	0,345	1	1	OH3S2	42	0	12
55 / 40	94,0	54,5	39,5	12	1	00770 00 0	0,265	1	1	OH3S2	98	0	12
45 / 55	99,0	44,5	54,5	12	1	00770 00 0	0,360	1	1	OH3S2	43	0	12
55 / 45	99,0	54,5	44,5	12	1	00770 00 0	0,265	1	1	OH3S2	99	0	12
50 / 50	99,0	49,5	49,5	12	1	00770 00 0	0,360	1	1	OH3S2	23	0	12
55 / 50	104,0	54,5	49,5	12	1	00770 00 0	0,418	1	1	OH3S2	64	0	12
60 / 50	109,0	59,5	49,5	12	1	00770 00 0	0,380	1	1	OH3S2	89	0	12
55 / 60	114,0	54,5	59,5	12	1	00770 00 0	0,390	1	1	OH3S2	71	0	12
60 / 60	119,0	59,5	59,5	12	1	00770 00 0	0,405	1	1	OH3S2	40	0	12
65 / 55	119,0	64,5	54,5	12	1	00770 00 0	0,405	1	1	OH3S2	86	0	12

Tipologia	Descrizione	Dim. comm.			Chiave articolo	Kg	Unitario	Pezzi	ARTICOLO					
		L	A	B					Permi	Unitario	Pezzi	Tipo	Dim. Mano	Fin.
	<ul style="list-style-type: none"> • Doppio cilindro predisposto per montaggio pomolo, con gambo accorciabile • Da abbinare a borchia interna art. 1.06458.20 • A RICHIESTA: Pomoli serie 06353, 06355, 06356, 06357 	30 / 30	59,0	29,5	29,5	12	1 00770 00 0	0,265	1	1	0H357	07	0	12
		35 / 30	64,0	34,5	29,5	12	1 00770 00 0	0,275	1	1	0H357	81	0	12
		40 / 30	69,0	39,5	29,5	12	1 00770 00 0	0,288	1	1	0H357	12	0	12
		45 / 30	74,0	44,5	29,5	12	1 00770 00 0	0,295	1	1	0H357	91	0	12
		50 / 30	79,0	49,5	29,5	12	1 00770 00 0	0,310	1	1	0H357	90	0	12
		60 / 30	89,0	59,5	29,5	12	1 00770 00 0	0,310	1	1	0H357	87	0	12
		70 / 30	99,0	69,5	29,5	12	1 00770 00 0	0,370	1	1	0H357	88	0	12



Caratteristiche tecniche:

- BKP resistente al Bumping brevettato
- Sistema brevettato Cisa: chiave con elemento mobile
- Security Card: duplicazione autorizzata presso Cisa o Cisa Solution Partner
- Corpo in ottone
- Cilindretti in ottone
- Perni in acciaio carbonitrurato
- Controperni in acciaio cilindrici e a fungo con speciale sagoma antipicking
- Molle in bronzo fosforoso e acciaio
- Camma DIN, sporgente, in acciaio sinterizzato autolubrificante

- **Chiavi:**
 - piatte reversibili
 - in alpacca con elemento mobile
 - collo lungo, compatibili con borchie di protezione
 - numerazione a codice sulla testa

- **Dotazione:**
 - 3 chiavi
 - Security Card
 - Vite di fissaggio
 - Istruzioni uso e manutenzione

- **A richiesta:**
 - Cilindri con chiavi ALI (car. CL)

- **Finiture:**
 - STANDARD:
 - ottone sabbato nichelato (fin. 12)
 - A RICHIESTA senza sovrapprezzo:
 - ottone lucido (fin. 66)

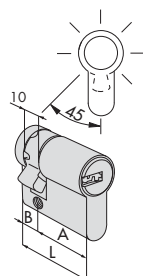
- **Normative:**
 - Conforme alla norma EN 1303:05
 - Attack Resistance: grado 2
 - Key Related Security: grado 6
 - Durability: grado 6

- **Certificati:**
 - ICIM EN 1303:05 16010C62 - Europa
 - SKG**
 - Gost - Russia

- **Brevetti:**
 - Chiave: PCT/EP99/07611 Europa EP1583878 Russia RU2361989
 - BKP: PCT/WO2007/074163A1
 - ALI protetta da marchio di forma B02004C0000802

AP3

Tipologia	Descrizione	Dim. comm.	Chiave articolo			Kg	Pezzi	ARTICOLO			
			L	A	B			Perni	Unitario	Dim. Mano	Fin.



- Mezzo cilindro con camma regolabile in 8 posizioni

30 / 10	39,5	29,5	10,0	12	1	00770 00 0	0,226	1	1	OH314 02 0 12
35 / 10	44,5	34,5	10,0	12	1	00770 00 0	0,195	1	1	OH314 07 0 12
40 / 10	49,5	39,5	10,0	12	1	00770 00 0	0,215	1	1	OH314 03 0 12
45 / 10	54,5	44,5	10,0	12	1	00770 00 0	0,225	1	1	OH314 08 0 12
50 / 10	59,5	49,5	10,0	12	1	00770 00 0	0,245	1	1	OH314 04 0 12
60 / 10	69,5	59,5	10,0	12	1	00770 00 0	0,275	1	1	OH314 05 0 12
65 / 10	74,5	64,5	10,0	12	1	00770 00 0	0,290	1	1	OH314 21 0 12
70 / 10	79,5	69,5	10,0	12	1	00770 00 0	0,305	1	1	OH314 06 0 12
80 / 10	89,5	79,5	10,0	12	1	00770 00 0	0,330	1	1	OH314 20 0 12
95 / 10	104,5	94,5	10,0	12	1	00770 00 0	0,380	1	1	OH314 13 0 12



ALI

AP3

Caratteristiche tecniche:

- Sistema brevettato Cisa: chiave con elemento mobile
- Security Card: duplicazione autorizzata presso Cisa o Cisa Solution Partner
- Corpo in ottone
- Cilindretti in ottone
- Perni in acciaio carbonitrurato
- Controperni in acciaio carbonitrurato
- Malle in bronzo fosforoso
- Chiavi:
 - piatte reversibili
 - in alpaca con elemento mobile
 - collo lungo, compatibili con borchie di protezione
 - numerazione a codice sulla testa

Dotazione:

- 3 chiavi
- Security Card
- Borchie di fissaggio
- Viti di fissaggio
- Istruzioni uso e manutenzione

A richiesta:

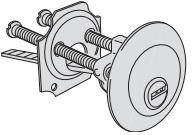
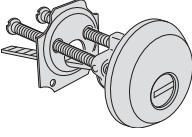
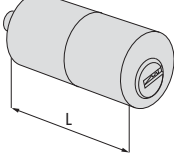
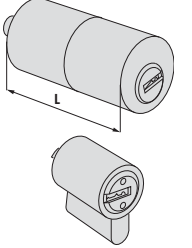
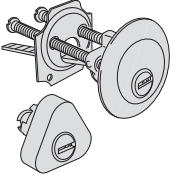
- Cilindri con chiavi ALI (car. CL)

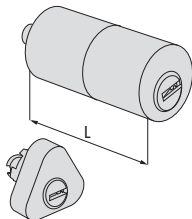
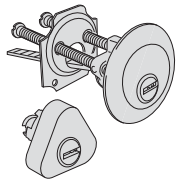
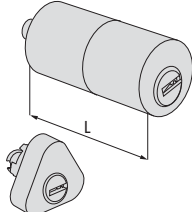
Finiture:

- STANDARD:
 - ottone sabbato nichelato (fin. 12)
- A RICHIESTA senza sovrapprezzo:
 - ottone lucido (fin. 66)

Brevetti:

- PCT/EP99/07611
- ALI protetta da marchio di forma BO2004C0000802

Tipologia	Descrizione	Per serrature serie	L	Perni	Chiave articolo	Unitario	Pezzi	ARTICOLO							
								Tipo	Dim.	Mano	Fin.	Pers.	Spec.		
	• Cilindro	1A610, 11610, 50110, 50130, 50180, 50330, 54310, 54315, 54340, 54510, 54550, 54570	12	1	1 00770 00 0	0,204	1	1	0H510	00	0	12			
	• Cilindro con borchia di protezione antistrappo e antitrapano, nichelata		12	1	1 00770 00 0	0,325	1	1	0H510	10	0	12			
	• Cilindro a tubo • Per lunghezze maggiori vedi art. 07165	1A611, 11611, 50111, 50131, 50181, 50411, 50481, 50511, 50581, 54316, 54341	50,0	12	1 00770 00 0	0,215	1	1	0H210	50	0	12			
	• Coppia cilindri, esterno a tubo	1A631, 1A721, 1A731	55,0	5	1 00770 00 0	0,295	6	1	0H150	00	0	12			
	• Coppia cilindri	50120, 50125, 50160, 50170, 50210, 50220	12	1	1 00770 00 0	0,267	1	1	0H112	00	0	12			
		11630	12	1	1 00770 00 0	0,295	1	1	0H114	00	0	12			

Tipologia	Descrizione	Per serrature serie	Chiave articolo		Unitario	Pezzi	ARTICOLO				
			L	Permi			Kg	Unitario	Pezzi	Tipo	Dim.
	• Coppia cilindri, esterno a tubo 50121, 50126, 50141, 50161, 50171, 50211, 50421, 50461, 50471, 50521, 50561, 50571	12	1 00770 00 0	0,295	1	1	OH116 00 0 12				
		11631, 11731, 11931	12	1 00770 00 0	0,295	1	1	OH120 00 0 12			
	• Coppia cilindri 11670	12	1 00770 00 0	0,295	1	1	OH156 00 0 12				
	• Coppia cilindri, esterno a tubo 11721, 11921 11671, 11761, 11771	50,0	12 1 00770 00 0	0,295	1	1	OH149 00 0 12				
		50,0	12 1 00770 00 0	0,253	1	1	OH155 00 0 12				



ALI

AP3

Caratteristiche tecniche:

- Sistema brevettato Cisa: chiave con elemento mobile
- Security Card: duplicazione autorizzata presso Cisa o Cisa Solution Partner
- Corpo in ottone
- Cilindretti in ottone
- Perni in acciaio carbonitrurato
- Controperni in acciaio carbonitrurato
- Malle in bronzo fosforoso
- Chiavi:
 - piatte reversibili
 - in alpacca con elemento mobile
 - collo lungo, compatibili con borchie di protezione
 - numerazione a codice sulla testa

Dotazione:

- 3 chiavi
- Security Card
- Borchie di fissaggio
- Viti di fissaggio
- Istruzioni uso e manutenzione

A richiesta:

- Cilindri con chiavi ALI (car. CL)

Finiture:

- Ottone sabbato nichelato (fin. 12)

Brevetti:

- PCT/EP99/07611
- ALI protetta da marchio di forma BO2004C0000802

Tipologia	Descrizione	Spess. porta Perni	Chiave articolo	Unitario Kg	Pezzi	ARTICOLO					
						Tipo	Dim.	Mano	Fin.	Pers.	Spec.
	<ul style="list-style-type: none"> • Cilindretto per lucchetti acciaio • 2 chiavi • Corpo in ottone decapato • Completo di piastrino 	12	1 00770 00 0	0,117	1	1	OH610 00 0				
	<ul style="list-style-type: none"> • Cilindro per comando esterno art. 1.07078.28.0 • Ottone smerigliato 	12	1 00770 00 0	0,117	1	1	OH610 10 0				
	<ul style="list-style-type: none"> • Cilindro per comando esterno art. 1.07078.29.0 • Ottone smerigliato 	12	1 00770 00 0	0,117	1	1	OH610 11 0				
	<ul style="list-style-type: none"> • Cilindro per serrature premi/apri Meroni 	12	1 00770 00 0	0,117	1	1	OH610 12 0 12				
	<ul style="list-style-type: none"> • Estrazione chiave in verticale • Catenaccio art. 1.06414.20.0 o art. 1.06414.30.0 da ordinare a parte 	17	12 1 00770 00 0	0,150	1	1	OH410 00 0 12				
	<ul style="list-style-type: none"> • Microinterruttore (7 A, 250 V) con terminali a saldare • Ritorno automatico in posizione estrazione chiave (0) 	17	12 1 00770 00 0	0,150	1	1	OH415 01 0 12				
	<ul style="list-style-type: none"> • Microinterruttore (7 A, 250 V) con terminali a saldare • Ritorno automatico in posizione estrazione chiave (0) 	17	12 1 00770 00 0	0,150	1	1	OH415 03 0 12				



Caratteristiche tecniche:

- Sistema brevettato Cisa: chiave con elemento mobile
- Security Card: duplicazione autorizzata presso Cisa o Cisa Solution Partner
- BKP resistente al bumping, sistema brevettato
- Corpo in ottone con pacco lamellare su tutta la lunghezza del cilindro
- Cilindretti in ottone
- Perni in acciaio carbonitrurato
- Controperni in acciaio cilindrici e a fungo con speciale sagoma antipicking
- Molle in bronzo fosforoso e acciaio
- Camma in acciaio sinterizzato autolubrificante DIN

- Chiavi:
 - piatte reversibili
 - in alpaca con elemento mobile
 - collo lungo, compatibili con borchie di protezione
 - numerazione a codice sulla testa

Dotazione:

- 3 chiavi
- Security Card
- Viti di fissaggio
- Istruzioni uso e manutenzione

A richiesta:

- Cilindri con chiavi ALI (car. CL)

Finiture:

- STANDARD.
- Ottone sabbato nichelato (fin. 12)
- A RICHIESTA:
 - Ottone lucido (fin. 66)

Normative:

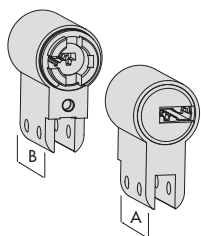
- Conforme alla norma EN 1303:2005
- Durability: grado 6 (100.000 cicli)
- Key related security: grado 6
- Attack resistance: grado 2

Brevetti:

- PCT/EP99/07611
- SIGILLO Brevetto Europeo EP 1 583 878
- ALI è protetta da marchio di forma B02004C000802
- BKP: PCT/WO 2007/074163 A1
- Certificati:**
- SKG**

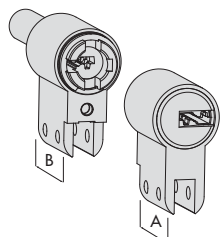
AP3 S Modulo

Tipologia	Descrizione	Dim. comm. A / B	L	Perni	Chiave articolo	Kg	Unitario	Pezzi	ARTICOLO			
									Tipo	Dim. Mano	Fin.	Pers. Spec.



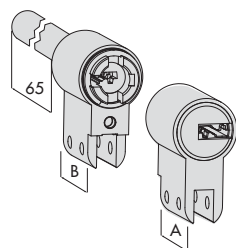
• Coppia moduli per cilindro doppio frizionato

30 / 30	12	1 00770 00 0	0,272	1	1	0H3M1 07 0 12
30 / 35	12	1 00770 00 0	0,272	1	1	0H3M1 26 0 12
35 / 35	12	1 00770 00 0	0,272	1	1	0H3M1 13 0 12



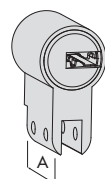
• Coppia moduli per cilindri con gambo pomolo

30 / 30	12	1 00770 00 0	0,272	1	1	0H3M2 07 0 12
30 / 35	12	1 00770 00 0	0,272	1	1	0H3M2 26 0 12
35 / 30	12	1 00770 00 0	0,272	1	1	0H3M2 81 0 12
35 / 35	12	1 00770 00 0	0,272	1	1	0H3M2 13 0 12



• Coppia moduli per cilindri con gambo pomolo rasabile

30 / 30	12	1 00770 00 0	0,272	1	1	0H3M7 07 0 12
35 / 30	12	1 00770 00 0	0,272	1	1	0H3M7 81 0 12



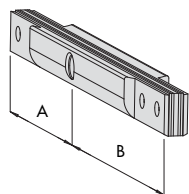
• Modulo per mezzo cilindro

30	12	1 00770 00 0	0,272	1	1	0H3M4 02 0 12
35	12	1 00770 00 0	0,272	1	1	0H3M4 07 0 12

Tipologia	Descrizione	Dim. comm. A / B	L	Permi	Chiave articolo	Kg	Unitario	Pezzi	ARTICOLO						
									Tipo	Dim.	Mano	Fin.	Pers.	Spec.	
	• Modulo per cilindro pomolo nichelato (fin 12)	30				0,272	* 5	1	07580	45	0				
		35				0,272	* 5	1	07580	46	0				
	• Gruppo estensione lato chiave per cilindri doppi o con gambo (Brevetto depositato)	10,0				0,305	* 20	1	07580	01	0				
		20,0				0,305	* 20	1	07580	02	0				
		30,0					0,305	* 10	1	07580	03	0			
	• Gruppo estensione lato pomolo per cilindri doppi con gambo (Brevetto depositato)	10,0					0,305	* 20	1	07580	06	0			
		20,0					0,305	* 20	1	07580	07	0			
		30,0					0,305	* 10	1	07580	08	0			
	• Vite di fissaggio gruppo estensioni	10,0				0,305	* 100	1	07580	11	0				
		20,0				0,305	* 100	1	07580	12	0				
		30,0					0,305	* 100	1	07580	13	0			
		40,0					0,305	* 50	1	07580	14	0			
		50,0					0,305	* 50	1	07580	15	0			
		60,0					0,305	* 20	1	07580	16	0			
		70,0					0,305	* 20	1	07580	17	0			
	• Ingegno per cilindro frizionato					0,305	* 100	1	07580	30	0				
	• Ingegno per cilindro con gambo pomolo					0,305	* 100	1	07580	40	0				
	• Kit ingegno cartella mezzo cilindro					0,050	* 5	1	07580	60	0				
	• Gruppo innesto per cilindro doppio frizionato	30 / 30				0,305	* 50	1	07580	31	0				
		30 / 35				0,305	* 50	1	07580	32	0				
		35 / 35					0,305	* 50	1	07580	33	0			
	• Gruppo innesto per cilindro con gambo pomolo	30 / 30				0,305	* 50	1	07580	41	0				
		35 / 30				0,305	* 50	1	07580	42	0				
	• Prolunga interna per lato chiave 35 mm					0,305	* 100	1	07580	35	0				
	• Spina per fissaggio gruppo "SIGILLO"					0,305	* 500	1	07580	20	0				

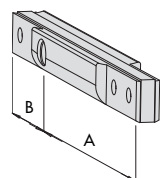
* Quantità corrispondenti a un codice ordinato

Tipologia	Descrizione	Dim. comm. A / B	L	Chiave articolo Perni	Kg	Unitario	Pezzi	ARTICOLO			
								Tipo	Dim. Mano	Fin.	Peris. Spec.




• Gruppo "SIGILLO" preassemblato

	30 / 30	0,305	* 10	1	07581 01 0
	30 / 35	0,305	* 10	1	07581 02 0
	30 / 40	0,305	* 10	1	07581 03 0
	30 / 45	0,305	* 10	1	07581 04 0
	30 / 50	0,305	* 10	1	07581 05 0
	30 / 55	0,305	* 10	1	07581 06 0
	30 / 60	0,305	* 5	1	07581 07 0
NEW	30 / 65	0,305	* 5	1	07581 71 0
	30 / 70	0,305	* 5	1	07581 08 0
NEW	30 / 75	0,305	* 2	1	07581 72 0
	30 / 80	0,305	* 2	1	07581 09 0
	35 / 35	0,305	* 10	1	07581 10 0
	35 / 40	0,305	* 10	1	07581 11 0
	35 / 45	0,305	* 10	1	07581 12 0
	35 / 50	0,305	* 10	1	07581 13 0
	35 / 55	0,305	* 5	1	07581 14 0
	35 / 60	0,305	* 5	1	07581 15 0
	35 / 65	0,305	* 5	1	07581 16 0
NEW	35 / 70	0,305	* 2	1	07581 17 0
	40 / 40	0,305	* 10	1	07581 20 0
	40 / 45	0,305	* 10	1	07581 21 0
	40 / 50	0,305	* 5	1	07581 22 0
	40 / 55	0,305	* 5	1	07581 23 0
	40 / 60	0,305	* 5	1	07581 24 0
	40 / 70	0,305	* 2	1	07581 25 0
	40 / 80	0,305	* 2	1	07581 26 0
	45 / 45	0,305	* 5	1	07581 30 0
	45 / 50	0,305	* 5	1	07581 31 0
	45 / 55	0,305	* 5	1	07581 32 0
NEW	45 / 60	0,305	* 2	1	07581 33 0
	50 / 50	0,305	* 5	1	07581 40 0
	50 / 55	0,305	* 2	1	07581 41 0
	50 / 60	0,305	* 2	1	07581 42 0
	50 / 80	0,305	* 2	1	07581 43 0
	55 / 55	0,305	* 2	1	07581 50 0
	55 / 60	0,305	* 2	1	07581 51 0
	55 / 65	0,305	* 2	1	07581 52 0
	60 / 60	0,305	* 2	1	07581 60 0



• Giunto per mezzo cilindro

	30 / 10	0,305	* 5	1	07582 10 0
	35 / 10	0,305	* 5	1	07582 11 0
	40 / 10	0,305	* 5	1	07582 12 0
	45 / 10	0,305	* 5	1	07582 13 0
	50 / 10	0,305	* 5	1	07582 14 0
	55 / 10	0,305	* 2	1	07582 15 0
	60 / 10	0,305	* 2	1	07582 16 0
	65 / 10	0,305	* 2	1	07582 17 0
	70 / 10	0,305	* 2	1	07582 18 0
	80 / 10	0,305	* 2	1	07582 20 0
	95 / 10	0,305	* 2	1	07582 23 0



• Valigetta componenti di montaggio per cilindri AP3 S Modulo

3,000 1 1 07550 11 0

* Quantità corrispondenti a un codice ordinato



RS3 S

Caratteristiche tecniche:

- CILINDRO:
 - Sistema di cifratura: 13 perni attivi disposti radialmente su tre file, fino a 19 perni su 5 file resistente al bumping.
 - Perna in acciaio temperato.
 - Controperna in acciaio temperato.
 - Molle in acciaio inox.
 - Corpo in ottone con anima bi-materiale SIGILLO
 - Cilindretto in ottone.
 - Camma frizionata per funzione di emergenza DIN.
- CHIAVE:
 - Reversibile
 - Brevettata duplicazione controllata
 - Con elemento mobile incorporato.
 - Materiale: alpacca.

- Numerazione a codice sulla testa.
- Lunghezza collo: 16 mm (compatibile con borchie di protezione).

Dotazione:

- 3 chiavi.
- Security Card.
- Istruzioni d'uso e manutenzione.
- Vite di fissaggio.

Finiture:

- Standard: ottone sabbiato nichelato (fin. 12).
- A richiesta: ottone lucido (fin. 66).

Normative:

- Conforme alla Norma Europea EN 1303: 2005.
- Attack resistance : 2
- Key Related Security : 6

- Durability : 6
- Per porte blindate classificate da 4 a 6 secondo il progetto di norma EN 1627

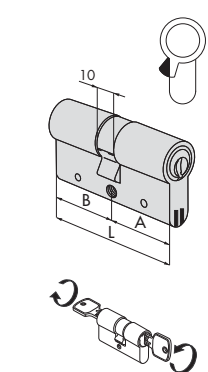
Certificati:

- ICIM EN 1303:05 16010C62 - Europa
- SKG**
- Gost - Russia

Brevetti:

- Chiave: EP1728944
- Sigillo: Europa EP1583878 Russia RU2361989
- BKP: PCT/WO2007/074163A1
- ALL protetta da marchio di forma B02004C0000802

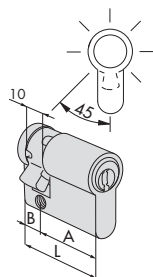
Tipologia	Descrizione	Dim. comm.	Chiave articolo	Kg	Pezzi	ARTICOLO			
						Unitario	Dim.	Mano	Pers. Spec.



• Doppio cilindro SIGILLO frizionato

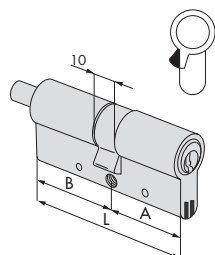
30 / 30	60,0	30,0	30,0	15	1 00800 00 0 00CL	0,260	1	1	0L3S1	07 0 12 CL
30 / 35	65,0	30,0	35,0	15	1 00800 00 0 00CL	0,270	1	1	0L3S1	26 0 12 CL
35 / 35	70,0	35,0	35,0	15	1 00800 00 0 00CL	0,279	1	1	0L3S1	13 0 12 CL
40 / 30	70,0	40,0	30,0	15	1 00800 00 0 00CL	0,279	1	1	0L3S1	12 0 12 CL
35 / 40	75,0	35,0	40,0	15	1 00800 00 0 00CL	0,300	1	1	0L3S1	28 0 12 CL
30 / 45	75,0	30,0	45,0	15	1 00800 00 0 00CL	0,300	1	1	0L3S1	27 0 12 CL
35 / 45	80,0	35,0	45,0	15	1 00800 00 0 00CL	0,315	1	1	0L3S1	19 0 12 CL
40 / 40	80,0	40,0	40,0	15	1 00800 00 0 00CL	0,315	1	1	0L3S1	18 0 12 CL
30 / 50	80,0	30,0	50,0	15	1 00800 00 0 00CL	0,315	1	1	0L3S1	17 0 12 CL
35 / 50	85,0	35,0	50,0	15	1 00800 00 0 00CL	0,330	1	1	0L3S1	31 0 12 CL
40 / 45	85,0	40,0	45,0	15	1 00800 00 0 00CL	0,330	1	1	0L3S1	30 0 12 CL
30 / 55	85,0	30,0	55,0	15	1 00800 00 0 00CL	0,330	1	1	0L3S1	33 0 12 CL
35 / 55	90,0	35,0	55,0	15	1 00800 00 0 00CL	0,330	1	1	0L3S1	32 0 12 CL
40 / 50	90,0	40,0	50,0	15	1 00800 00 0 00CL	0,330	1	1	0L3S1	21 0 12 CL
45 / 45	90,0	45,0	45,0	15	1 00800 00 0 00CL	0,330	1	1	0L3S1	29 0 12 CL
30 / 60	90,0	30,0	60,0	15	1 00800 00 0 00CL	0,330	1	1	0L3S1	20 0 12 CL
40 / 55	95,0	40,0	55,0	15	1 00800 00 0 00CL	0,350	1	1	0L3S1	42 0 12 CL
35 / 60	95,0	35,0	60,0	15	1 00800 00 0 00CL	0,350	1	1	0L3S1	38 0 12 CL
45 / 50	95,0	45,0	50,0	15	1 00800 00 0 00CL	0,350	1	1	0L3S1	39 0 12 CL
35 / 65	100,0	35,0	65,0	15	1 00800 00 0 00CL	0,370	1	1	0L3S1	22 0 12 CL
40 / 60	100,0	40,0	60,0	15	1 00800 00 0 00CL	0,370	1	1	0L3S1	25 0 12 CL
45 / 55	100,0	45,0	55,0	15	1 00800 00 0 00CL	0,370	1	1	0L3S1	43 0 12 CL
50 / 50	100,0	50,0	50,0	15	1 00800 00 0 00CL	0,370	1	1	0L3S1	23 0 12 CL
30 / 70	100,0	30,0	70,0	15	1 00800 00 0 00CL	0,370	1	1	0L3S1	24 0 12 CL
40 / 70	110,0	40,0	70,0	15	1 00800 00 0 00CL	0,400	1	1	0L3S1	35 0 12 CL
50 / 60	110,0	50,0	60,0	15	1 00800 00 0 00CL	0,400	1	1	0L3S1	36 0 12 CL
55 / 55	110,0	55,0	55,0	15	1 00800 00 0 00CL	0,400	1	1	0L3S1	70 0 12 CL
30 / 80	110,0	30,0	80,0	15	1 00800 00 0 00CL	0,400	1	1	0L3S1	37 0 12 CL
40 / 80	120,0	40,0	80,0	15	1 00800 00 0 00CL	0,420	1	1	0L3S1	60 0 12 CL
50 / 80	130,0	50,0	80,0	15	1 00800 00 0 00CL	0,440	1	1	0L3S1	55 0 12 CL

Tipologia	Descrizione	Dim. comm.				Chiave articolo	Kg	Unitario	Pezzi	ARTICOLO				
		L	A	B	Perni					Tipo	Dim. Mano	Fin.	Peris.	Spec.



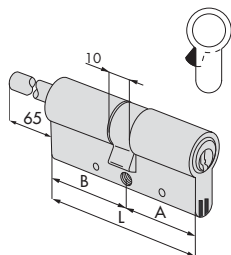
- Mezzo cilindro con camma regolabile in 8 posizioni

30 / 10	40,0	30,0	10,0	15	1 00800 00 0 00CL	0,200	1	1	OL314	02 0	12	CL
35 / 10	45,0	35,0	10,0	15	1 00800 00 0 00CL	0,210	1	1	OL314	07 0	12	CL
40 / 10	50,0	40,0	10,0	15	1 00800 00 0 00CL	0,220	1	1	OL314	03 0	12	CL
45 / 10	55,0	45,0	10,0	15	1 00800 00 0 00CL	0,230	1	1	OL314	08 0	12	CL
50 / 10	60,0	50,0	10,0	15	1 00800 00 0 00CL	0,240	1	1	OL314	04 0	12	CL
60 / 10	70,0	60,0	10,0	15	1 00800 00 0 00CL	0,260	1	1	OL314	05 0	12	CL
65 / 10	75,0	65,0	10,0	15	1 00800 00 0 00CL	0,270	1	1	OL314	21 0	12	CL
70 / 10	80,0	70,0	10,0	15	1 00800 00 0 00CL	0,280	1	1	OL314	06 0	12	CL
80 / 10	90,0	80,0	10,0	15	1 00800 00 0 00CL	0,300	1	1	OL314	20 0	12	CL
95 / 10	105,0	95,0	10,0	15	1 00800 00 0 00CL	0,330	1	1	OL314	13 0	12	CL



- Doppio cilindro SIGILLO predisposto per montaggio pomolo
- A RICHIESTA: Pomoli serie 06353, 06355, 06356, 06357

30 / 30	60,0	30,0	30,0	15	1 00800 00 0 00CL	0,270	1	1	OL352	07 0	12	CL
30 / 35	65,0	30,0	35,0	15	1 00800 00 0 00CL	0,280	1	1	OL352	26 0	12	CL
35 / 30	65,0	35,0	30,0	15	1 00800 00 0 00CL	0,280	1	1	OL352	81 0	12	CL
40 / 30	70,0	40,0	30,0	15	1 00800 00 0 00CL	0,292	1	1	OL352	12 0	12	CL
35 / 35	70,0	35,0	35,0	15	1 00800 00 0 00CL	0,292	1	1	OL352	13 0	12	CL
40 / 35	75,0	40,0	35,0	15	1 00800 00 0 00CL	0,302	1	1	OL352	83 0	12	CL
30 / 45	75,0	30,0	45,0	15	1 00800 00 0 00CL	0,302	1	1	OL352	27 0	12	CL
35 / 40	75,0	35,0	40,0	15	1 00800 00 0 00CL	0,302	1	1	OL352	28 0	12	CL
30 / 50	80,0	30,0	50,0	15	1 00800 00 0 00CL	0,312	1	1	OL352	17 0	12	CL
35 / 45	80,0	35,0	45,0	15	1 00800 00 0 00CL	0,312	1	1	OL352	19 0	12	CL
40 / 40	80,0	40,0	40,0	15	1 00800 00 0 00CL	0,312	1	1	OL352	18 0	12	CL
45 / 35	80,0	45,0	35,0	15	1 00800 00 0 00CL	0,312	1	1	OL352	85 0	12	CL
40 / 45	85,0	40,0	45,0	15	1 00800 00 0 00CL	0,322	1	1	OL352	30 0	12	CL
50 / 35	85,0	50,0	35,0	15	1 00800 00 0 00CL	0,322	1	1	OL352	94 0	12	CL
45 / 40	85,0	45,0	40,0	15	1 00800 00 0 00CL	0,322	1	1	OL352	84 0	12	CL
30 / 60	90,0	30,0	60,0	15	1 00800 00 0 00CL	0,332	1	1	OL352	20 0	12	CL
40 / 50	90,0	40,0	50,0	15	1 00800 00 0 00CL	0,332	1	1	OL352	21 0	12	CL
45 / 45	90,0	45,0	45,0	15	1 00800 00 0 00CL	0,332	1	1	OL352	29 0	12	CL
40 / 55	95,0	40,0	55,0	15	1 00800 00 0 00CL	0,342	1	1	OL352	42 0	12	CL
55 / 40	95,0	55,0	40,0	15	1 00800 00 0 00CL	0,342	1	1	OL352	98 0	12	CL
50 / 50	100,0	50,0	50,0	15	1 00800 00 0 00CL	0,352	1	1	OL352	23 0	12	CL
45 / 55	100,0	45,0	55,0	15	1 00800 00 0 00CL	0,352	1	1	OL352	43 0	12	CL
55 / 45	100,0	55,0	45,0	15	1 00800 00 0 00CL	0,352	1	1	OL352	99 0	12	CL
55 / 50	105,0	55,0	50,0	15	1 00800 00 0 00CL	0,362	1	1	OL352	64 0	12	CL
60 / 50	110,0	60,0	50,0	15	1 00800 00 0 00CL	0,372	1	1	OL352	89 0	12	CL
55 / 60	115,0	55,0	60,0	15	1 00800 00 0 00CL	0,382	1	1	OL352	71 0	12	CL
60 / 60	120,0	60,0	60,0	15	1 00800 00 0 00CL	0,392	1	1	OL352	40 0	12	CL
65 / 55	120,0	65,0	55,0	15	1 00800 00 0 00CL	0,392	1	1	OL352	86 0	12	CL



- Doppio cilindro SIGILLO predisposto per montaggio pomolo
- Gambo rasabile
- Da abbinare a borchia interna art. 1.06458.20.0
- A RICHIESTA: Pomoli serie 06353, 06355, 06356, 06357

30 / 30	60,0	30,0	30,0	15	1 00800 00 0 00CL	0,306	1	1	OL357	07 0	12	CL
35 / 30	65,0	35,0	30,0	15	1 00800 00 0 00CL	0,320	1	1	OL357	81 0	12	CL
40 / 30	70,0	40,0	30,0	15	1 00800 00 0 00CL	0,340	1	1	OL357	12 0	12	CL
45 / 30	75,0	45,0	30,0	15	1 00800 00 0 00CL	0,305	1	1	OL357	91 0	12	CL
50 / 30	80,0	50,0	30,0	15	1 00800 00 0 00CL	0,370	1	1	OL357	90 0	12	CL
60 / 30	90,0	60,0	30,0	15	1 00800 00 0 00CL	0,400	1	1	OL357	87 0	12	CL
70 / 30	100,0	70,0	30,0	15	1 00800 00 0 00CL	0,420	1	1	OL357	88 0	12	CL



RS3 S

Caratteristiche tecniche:

- CILINDRO:
- Sistema di cifratura: 13 perni attivi disposti radialmente su tre file, fino a 19 perni su 5 file per la sistemistica.
- Perni in acciaio temperato.
- Controperni in acciaio temperato.
- Molle in acciaio inox.
- Corpo in ottone
- Cilindretto in ottone.
- CHIAVE:
- Reversibile.
- Con elemento mobile incorporato.
- Materiale: alpacca.
- Numerazione a codice sulla testa.
- Lunghezza collo: 16 mm (compatibile con borchie di protezione).
- Brevettata, duplicazione controllata.

Dotazione:

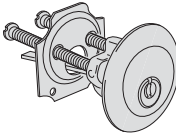
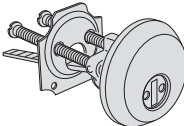
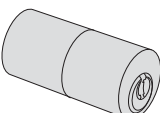
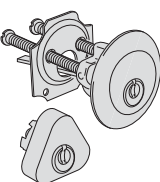
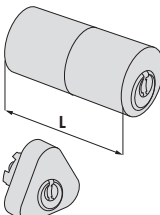
- 3 chiavi.
- Security Card.
- Istruzioni d'uso e manutenzione.

Finiture:

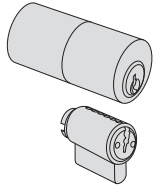
- Standard: ottone sabbato nichelato (fin. 12).
- A richiesta: ottone lucido (fin. 66).

Brevetti:

- Chiave: valido fino al 2025
- Europa EP1728944
 - Russia RU2008150925
 - Ucraina UA200814736

Tipologia	Descrizione	Per serrature serie	Chiave articolo		Unitario	Pezzi	ARTICOLO					
			L	Perni			Kg	Dim. Mano	Fin.	Pers.	Spec.	
	• Cilindro	1A610, 11610, 50110, 50130, 50180, 50330, 54310, 54315, 54340, 54510, 54550, 54570	15	1 00800 00 0 00CL	0,240	1	1	0L510	00	0	12	CL
	• Cilindro con borchia antistrappo e antitrapano, nichelata		15	1 00800 00 0 00CL	0,325	1	1	0L510	10	0	12	CL
	• Cilindro a tubo	1A611, 11611, 50111, 50131, 50181, 50411, 50481, 50511, 50581, 54316, 54341	15	1 00800 00 0 00CL	0,215	1	1	0L210	50	0	12	CL
	• Coppia cilindri	50120, 50125, 50160, 50170, 50210, 50220	15	1 00800 00 0 00CL	0,267	1	1	0L112	00	0	12	CL
		11630	15	1 00800 00 0 00CL	0,267	1	1	0L114	00	0	12	CL
		11670	15	1 00800 00 0 00CL	0,267	1	1	0L156	00	0	12	CL
	• Coppia cilindri, esterno a tubo	11721, 11921	15	1 00800 00 0 00CL	0,295	1	1	0L149	00	0	12	CL
		11671, 11761, 11771	15	1 00800 00 0 00CL	0,253	1	1	0L155	00	0	12	CL

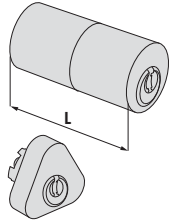
Tipologia	Descrizione	Per serrature serie	L	Permi	Chiave articolo	Kg	Unitario	Pezzi	ARTICOLO				
									Tipo	Dim.	Mano	Fin.	Pers.



• Coppia cilindri, esterno a tubo

1A631, 1A721, 1A731

15 1 00800 00 0 00CL 0,295 1 1 0L150 00 0 12 CL



• Coppia cilindri, esterno a tubo

50121, 50126, 50141,
50161, 50171, 50421,
50461, 50471, 50521,
50561, 50571

15 1 00800 00 0 00CL 0,295 1 1 0L116 00 0 12 CL

11631, 11731, 11931

15 1 00800 00 0 00CL 0,295 1 1 0L120 00 0 12 CL



RS3 S

Caratteristiche tecniche:

- CILINDRO:
- Sistema di cifratura: 13 perni attivi disposti radialmente su tre file, fino a 19 perni su 5 file per la sistemistica.
- Perna in acciaio temperato.
- Controperni in acciaio temperato.
- Molle in acciaio inox.
- Corpo in ottone
- Cilindretto in ottone.
- CHIAVE:
- Reversibile, più facile da usare.
- Con elemento mobile incorporato.
- Materiale: alpacca.
- Numerazione a codice sulla testa.
- Lunghezza collo: 16 mm (compatibile con borchie di protezione).
- Brevettata, a duplicazione controllata.

Dotazione:

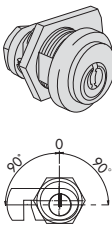
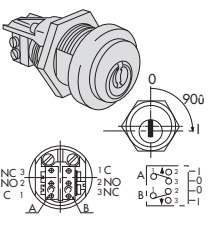
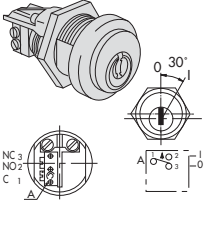
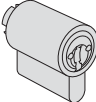
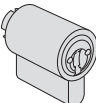
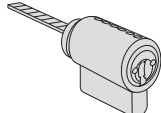
- 3 chiavi.
- Security Card.
- Istruzioni d'uso e manutenzione.

Finiture:

- Standard: ottone sabbato nichelato (fin. 12).

Brevetti:

- Chiave: valido fino al 2025
- Europa EP1728944
 - Russia RU2008150925
 - Ucraina UA200814736

Tipologia	Descrizione	Per serrature serie	Chiave articolo		ARTICOLO								
			L	Perni	Unitario	Pezzi	Tipo	Dim.	Mano	Fin.	Pers.	Spec.	
	<ul style="list-style-type: none"> • Estrazione chiave in verticale • Catenaccio da scegliere tra gli art. 1.06414.25.0 e 1.06414.35.0 e precisare nell'ordine 		15	1 00800 00 0 00CL	0,150	1	1	0L410 00 0 12 CL					
	<ul style="list-style-type: none"> • Microinterruttore (7 A, 250 V) con terminali a saldare • Ritorno automatico in posizione estrazione chiave (0) 		15	1 00800 00 0 00CL	0,150	1	1	0L415 01 0 12 CL					
	<ul style="list-style-type: none"> • Microinterruttore (7 A, 250 V) con terminali a saldare • Ritorno automatico in posizione estrazione chiave (0) 		15	1 00800 00 0 00CL	0,150	1	1	0L415 03 0 12 CL					
	<ul style="list-style-type: none"> • Cilindretto per lucchetti acciaio serie 28000 • 2 chiavi • Corpo in ottone decapato • Completo di piastrino 		15	1 00800 00 0 00CL	0,240	1	1	0L610 00 0 00 CL					
	<ul style="list-style-type: none"> • Cilindro per comando esterno manigioni art. 1.07078.28.0 		15	1 00800 00 0 00CL	0,240	1	1	0L610 10 0 00 CL					
	<ul style="list-style-type: none"> • Cilindro per comando esterno manigioni art. 1.07078.29.0 		15	1 00800 00 0 00CL	0,240	1	1	0L610 11 0 00 CL					



Caratteristiche tecniche:

- **CILINDRO:**
- Sistema di cifratura: 13 perni attivi disposti radialmente su tre file, fino a 19 perni su 5 file per la sistemistica.
- Perna in acciaio temperato.
- Controperni in acciaio temperato.
- Molle in acciaio inox.
- Corpo in ottone con anima bi-materiale SIGILLO
- Cilindretto in ottone.
- Camma frizionata per funzione di emergenza DIN.
- **CHIAVE:**
- Reversibile, più facile da usare.
- Con elemento mobile incorporato.
- Brevettata, duplicazione controllata.
- Materiale: alpacca.
- Numerazione a codice sulla testa.

- Lunghezza collo: 16 mm (compatibile con borchie di protezione).

Dotazione:

- 3 chiavi.
- Security Card.
- Istruzioni d'uso e manutenzione.
- Vite di fissaggio.

Finiture:

- Standard: ottone sabbato nichelato (fin. 12).
- A richiesta: ottone lucido (fin. 66).

Normative:

- Conforme alla Norma Europea EN 1303: 2005.
- Attack resistance : 2
- Key Related Security : 6

- Durability : 6
- Per porte blindate classificate da 4 a 6 secondo il progetto di norma EN 1627

Brevetti:

- Chiave: valido fino al 2025
- Europa EP1728944
- Russia RU2008150925
- Ucraina UA200814736
- Sigillo:
- Europa EP1583878
- Russia RU2361989
- Gruppo estensioni: brevetto depositato

Certificati:

- SKG ***

RS3 S Modulo

Tipologia	Descrizione	Dim. comm. A / B	L	Perni	Chiave articolo	Kg	Unitario	Pezzi	ARTICOLO			
									Tipo	Dim.	Mano	Fin.

	• Coppia moduli per cilindro doppio frizionato	30 / 30	15	1	00800 00 0 00CL	0,272	1	1	0L3M1 07 0 12 CL
--	--	---------	----	---	-----------------	-------	---	---	------------------

	• Coppia moduli per cilindri con gambo pomolo	30 / 30	15	1	00800 00 0 00CL	0,272	1	1	0L3M2 07 0 12 CL
--	---	---------	----	---	-----------------	-------	---	---	------------------

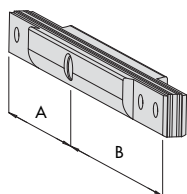
	• Coppia moduli per cilindri con gambo pomolo rasabile	30 / 30	15	1	00800 00 0 00CL	0,272	1	1	0L3M7 07 0 12 CL
--	--	---------	----	---	-----------------	-------	---	---	------------------

	• Modulo per mezzo cilindro	30	15	1	00800 00 0 00CL	0,272	1	1	0L3M4 02 0 12 CL
--	-----------------------------	----	----	---	-----------------	-------	---	---	------------------

Tipologia	Descrizione	Dim. comm. A / B	L	Permi	Chiave articolo	Unitario	Pezzi	ARTICOLO					
								Tipo	Dim. Mano	Fin.	Peris. Spec.		
	• Modulo per cilindro pomolo nichelato (fin 12)		30			0,272	* 5	1	07580	55	0		
	• Gruppo estensione per cilindri doppi o con gambo												
			5,0			0,305	* 20	1	07580	21	0		
			10,0			0,305	* 20	1	07580	22	0		
			20,0			0,305	* 10	1	07580	23	0		
			30,0			0,305	* 10	1	07580	24	0		
	• Vite di fissaggio gruppo estensioni												
			10,0			0,305	* 100	1	07580	11	0		
			20,0			0,305	* 100	1	07580	12	0		
			30,0			0,305	* 100	1	07580	13	0		
			40,0			0,305	* 50	1	07580	14	0		
			50,0			0,305	* 50	1	07580	15	0		
			60,0			0,305	* 20	1	07580	16	0		
			70,0			0,305	* 20	1	07580	17	0		
	• Spina per fissaggio gruppo "SIGILLO"					0,305	* 500	1	07580	20	0		
	• Ingegno					0,305	* 50	1	07580	50	0		
	• Kit ingegno cartella mezzo cilindro					0,305	* 5	1	07580	70	0		
	• Gruppo innesto per cilindro doppio frizionato												
		30 / 30				0,305	* 25	1	07580	51	0		
		30 / 35				0,305	* 25	1	07580	52	0		
		35 / 35				0,305	* 25	1	07580	53	0		
		30 / 30				0,305	* 50	1	07580	61	0		
		30 / 35				0,305	* 25	1	07580	62	0		

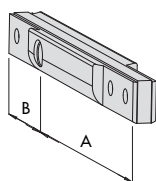
* Quantità corrispondenti a un codice ordinato

Tipologia	Descrizione	Dim. comm. A / B	L	Permi	Chiave articolo	Kg	Unitario	Pezzi	ARTICOLO				
									Tipo	Dim.	Mano	Fin.	Pers.




• Gruppo "SIGILLO" preassemblato

	30 / 30	0,305	* 10	1	07581	01	0		
	30 / 35	0,305	* 10	1	07581	02	0		
	30 / 40	0,305	* 10	1	07581	03	0		
	30 / 45	0,305	* 10	1	07581	04	0		
	30 / 50	0,305	* 10	1	07581	05	0		
	30 / 55	0,305	* 10	1	07581	06	0		
	30 / 60	0,305	* 5	1	07581	07	0		
NEW	30 / 65	0,305	* 5	1	07581	07	1		
	30 / 70	0,305	* 5	1	07581	08	0		
NEW	30 / 75	0,305	* 2	1	07581	08	1		
	30 / 80	0,305	* 2	1	07581	09	0		
	35 / 35	0,305	* 10	1	07581	10	0		
	35 / 40	0,305	* 10	1	07581	11	0		
	35 / 45	0,305	* 10	1	07581	12	0		
	35 / 50	0,305	* 10	1	07581	13	0		
	35 / 55	0,305	* 5	1	07581	14	0		
	35 / 60	0,305	* 5	1	07581	15	0		
	35 / 65	0,305	* 5	1	07581	16	0		
NEW	35 / 70	0,305	* 2	1	07581	17	0		
	40 / 40	0,305	* 10	1	07581	20	0		
	40 / 45	0,305	* 10	1	07581	21	0		
	40 / 50	0,305	* 5	1	07581	22	0		
	40 / 55	0,305	* 5	1	07581	23	0		
	40 / 60	0,305	* 5	1	07581	24	0		
	40 / 70	0,305	* 2	1	07581	25	0		
	40 / 80	0,305	* 2	1	07581	26	0		
	45 / 45	0,305	* 5	1	07581	30	0		
	45 / 50	0,305	* 5	1	07581	31	0		
	45 / 55	0,305	* 5	1	07581	32	0		
NEW	45 / 60	0,305	* 2	1	07581	33	0		
	50 / 50	0,305	* 5	1	07581	40	0		
	50 / 55	0,305	* 2	1	07581	41	0		
	50 / 60	0,305	* 2	1	07581	42	0		
	50 / 80	0,305	* 2	1	07581	43	0		
	55 / 55	0,305	* 2	1	07581	50	0		
	55 / 60	0,305	* 2	1	07581	51	0		
	55 / 65	0,305	* 2	1	07581	52	0		
	60 / 60	0,305	* 2	1	07581	60	0		



• Giunto per mezzo cilindro

	30 / 10	0,305	* 5	1	07582	10	0		
	35 / 10	0,305	* 5	1	07582	11	0		
	40 / 10	0,305	* 5	1	07582	12	0		
	45 / 10	0,305	* 5	1	07582	13	0		
	50 / 10	0,305	* 5	1	07582	14	0		
	55 / 10	0,305	* 2	1	07582	15	0		
	60 / 10	0,305	* 2	1	07582	16	0		
	65 / 10	0,305	* 2	1	07582	17	0		
	70 / 10	0,305	* 2	1	07582	18	0		
	80 / 10	0,305	* 2	1	07582	20	0		
	95 / 10	0,305	* 2	1	07582	23	0		



• Valigetta componenti di montaggio per cilindri RS3 S Modulo

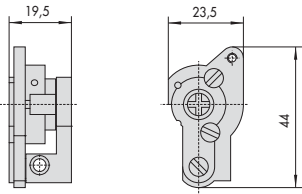
3,000	1	1	07550	12	0
-------	---	---	-------	----	---

* Quantità corrispondenti a un codice ordinato

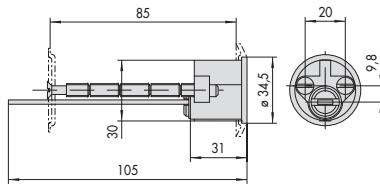
Tipologia	Descrizione	Per serie/art.	Unitario 	Pezzi 	ARTICOLO				
					Tipo	Dim.	Mano	Fin.	Pers.
	• Borchia in ottone burattato da abbinare a cilindri profilo europeo		0,009	100	1	06010	00	0	
	• Borchia in ottone burattato da abbinare a cilindri profilo europeo		0,008	100	1	06011	00	0	
	• Borchia in ottone burattato da abbinare a cilindri profilo europeo		0,009	100	1	06012	00	0	
	• Borchia in ottone burattato da abbinare a cilindri da applicare versione a tubo (diametro 25 mm.)		0,010	100	1	06018	25	0	
	• Borchia in ottone burattato da abbinare a cilindri ovali	82000	0,007	100	1	06027	00	0	
	• Borchia in ottone lucido da abbinare a cilindri a profilo europeo		0,024	100	1	06043	00	0	

Tipologia	Descrizione	Per serie/art.	Unitario 	Pezzi 	ARTICOLO				
					Tipo	Dim.	Mano	Fin.	Peris.
	<ul style="list-style-type: none"> Pomolo in alluminio per cilindri predisposti verniciato color nero 		0,038	6	1	06353	00	0	44
	<ul style="list-style-type: none"> Pomolo in alluminio per cilindri predisposti anodizzato color bronzo-oro 		0,040	6	1	06353	00	0	60
	<ul style="list-style-type: none"> Pomolo in alluminio per cilindri predisposti anodizzato color alluminio 		0,037	6	1	06353	00	0	62
	<ul style="list-style-type: none"> Pomolo in alluminio per cilindri predisposti anodizzato color bronzo scuro 		0,040	6	1	06353	00	0	64
	<ul style="list-style-type: none"> Pomolo in ottone nichelato per cilindri predisposti 		0,051	6	1	06355	00	0	12
	<ul style="list-style-type: none"> Pomolo in ottone lucido per cilindri predisposti 		0,060	6	1	06355	00	0	66
	<ul style="list-style-type: none"> Pomolo in ottone nichelato per cilindri predisposti 		0,062	6	1	06356	00	0	12
	<ul style="list-style-type: none"> Pomolo in ottone in ottone lucido protetto per cilindri predisposti 		0,062	6	1	06356	00	0	66
	<ul style="list-style-type: none"> Pomolo in ottone nichelato per cilindri predisposti 		0,062	6	1	06357	00	0	12
	<ul style="list-style-type: none"> Pomolo in ottone in ottone lucido protetto per cilindri predisposti 		0,062	6	1	06357	00	0	66
	<ul style="list-style-type: none"> Catenaccio in acciaio zincato 	72210,	0,012	12	1	06411	01	0	
			0,012	12	1	06411	02	0	
			0,014	12	1	06411	03	0	
			0,016	12	1	06411	04	0	
	<ul style="list-style-type: none"> Catenaccio in acciaio zincato 	72210	0,014	12	1	06412	01	0	
			0,013	12	1	06412	02	0	
			0,016	12	1	06412	03	0	
			0,017	12	1	06412	04	0	
	<ul style="list-style-type: none"> Catenaccio in acciaio zincato 	72215	0,013	12	1	06412	51	0	
	<ul style="list-style-type: none"> Catenaccio in acciaio nichelato 	72350	0,007	12	1	06413	01	0	
			0,008	12	1	06413	02	0	
			0,009	12	1	06413	03	0	
			0,010	12	1	06413	04	0	

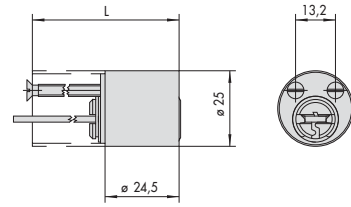
Tipologia	Descrizione	Per serie/art.	Unitario 	Pezzi 	ARTICOLO					
					Tipo	Dim.	Mano	Fin.	Pers.	Spec.
	<ul style="list-style-type: none"> • Catenaccio in acciaio nichelato 	72350	0,008	12	1	06414	01	0		
			0,009	12	1	06414	02	0		
			0,010	12	1	06414	03	0		
			0,011	12	1	06414	04	0		
	<ul style="list-style-type: none"> • Catenaccio in acciaio zincato 	0A410, 0H410, 72250, 0M410, 72275	0,019	12	1	06414	20	0		
	<ul style="list-style-type: none"> • Catenaccio in acciaio zincato 	0L410	0,018	12	1	06414	25	0		
	<ul style="list-style-type: none"> • Catenaccio in acciaio zincato 	0A410, 0H410, 72250, 0M410, 72275	0,010	12	1	06414	30	0		
	<ul style="list-style-type: none"> • Kit di prolunga per cilindri tubo fisso • L = 36 mm. • Lunghezza totale cilindro più tubo 60 mm 	0A210, 0L210, 0H210, 02552, 02572, 0M210	0,030	12	1	07165	00	0		
			<ul style="list-style-type: none"> • Kit di prolunga per cilindri tubo fisso • L = 46 mm. • Lunghezza totale cilindro più tubo 70 mm 	0,038	12	1	07165	01	0	
				<ul style="list-style-type: none"> • Kit di prolunga per cilindri tubo fisso • L = 56 mm. • Lunghezza totale cilindro più tubo 80 mm 	0,045	12	1	07165	02	0
					<ul style="list-style-type: none"> • Kit di prolunga per cilindri tubo fisso • L = 66 mm. • Lunghezza totale cilindro più tubo 90 mm 	0,050	12	1	07165	03
				<ul style="list-style-type: none"> • Kit di prolunga per cilindri tubo fisso • L = 76 mm. • Lunghezza totale cilindro più tubo 100 mm 		0A210, 0L210, 0H210, 02552, 02572, 0M210	0,052	12	1	07165



02400

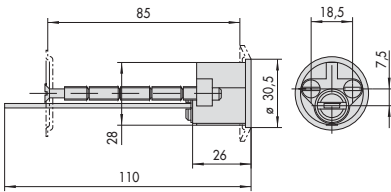


1.02520.00



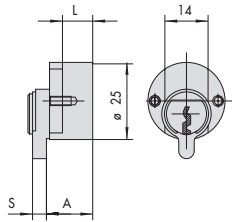
02552, 02572, 0A210, 0L210,
0E200, 0G200, 0H210, 0M210

1



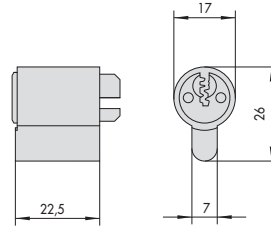
1.02500.00, 1.02502.00, 1.0A510.00, 1.0L510.00,
1.0E500.00, 1.0G500.00, 1.0H510.00, 1.0M510.00

4



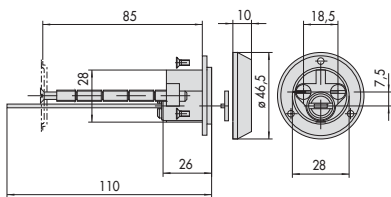
	S	A	L
1.02544.10	5,5	13	10
1.02544.14	6,5	16	14
1.02544.15	5,5	18	15

7



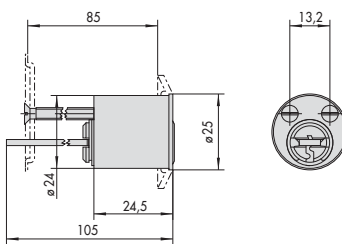
1.02649.01, 1.02650.01, 1.0A610.00,
1.0L610.00, 1.02652.01, 1.0E600.00,
1.0H610.00, 1.0M610.00

2



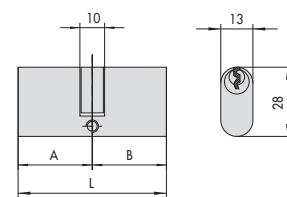
1.02500.11, 1.02502.10, 1.0A510.11
1.0L510.10, 1.0H510.10, 1.0M510.10

5



1.02550.25

8

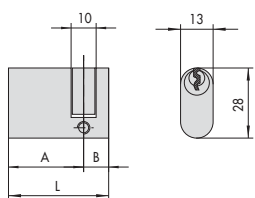


08210

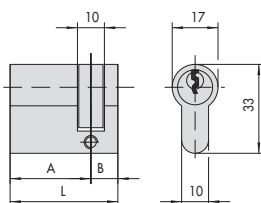
3

6

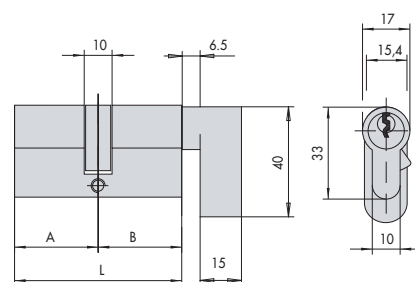
9



1.08220.02

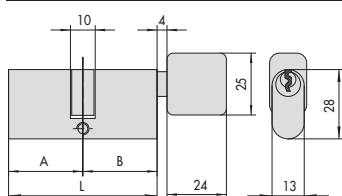


08730, 08835, 0A314,
0E304, 0G304, 0E305,
0G305, 0H314, 0M314,
0L314



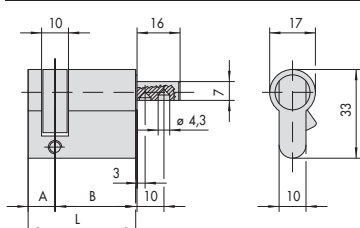
08453

10



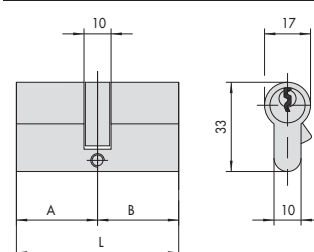
08230

13



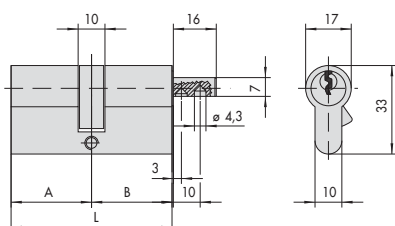
08359

16



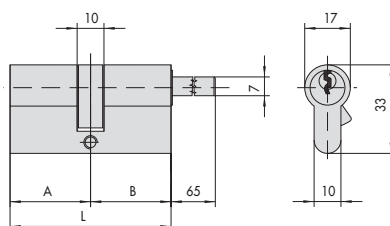
08710, 08815, 0A3S1, 0A310, 0A311,
0G300, 0G301, 0G303, 0H350, 0H351,
0M311, 0L3S1, 0E300, 0E301

11



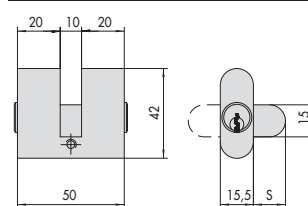
08325, 08857, 0A3S2, 0A312, 0E302,
0G302, 0M312, 0H3S2, 0L3S2

14



08887, 0A3S7, 0A317, 0G307, 0H3S7, 0M317, 0L3S7

17

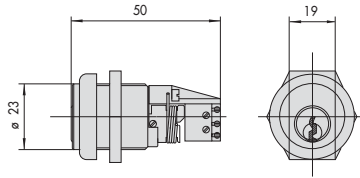
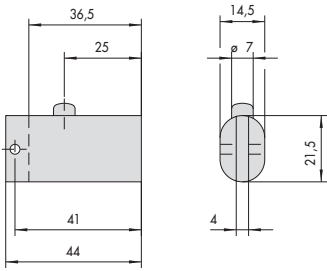


1.44010.02 S
1.44011.02 15
37

12

15

18

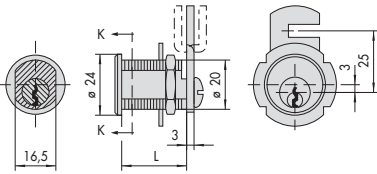


72251, 72276, 0A415,
0H415, 0L415, 0M415

1.72010.00

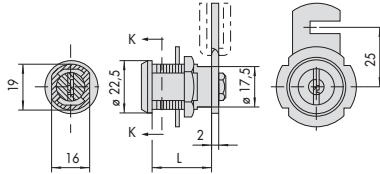
19

22



1.72210.16 - 1.72215.16
1.72210.20 - 1.72215.20
1.72210.25 - 1.72215.25
1.72210.30 - 1.72215.30

L
16,5
20
25
30

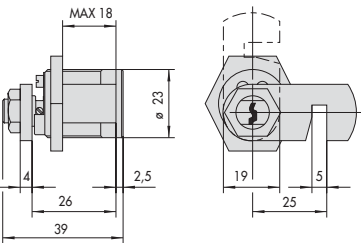


1.72350.17
1.72350.25

L
17
25

20

23



1.72250.26, 1.72275.26, 1.0A410.00,
1.0L410.00, 1.0H410.00, 1.0M410.00

21




CISA

Lucchetti



Lucchetti in ottone CISA Locking Line.....	112
Lucchetti rettangolari in ottone CISA Locking Line ...	114
Lucchetti Marine Type CISA Locking Line	115
Lucchetti incamiciati CISA Locking Line	116
Lucchetti a combinatore CISA Locking Line.....	117
Lucchetti in ottone	118
Lucchetti Marine Type.....	119
Lucchetti per cilindro a profilo europeo.....	120

Lucchetti in acciaio con chiave LIM.....	121
Lucchetti in acciaio con chiave SP.....	123
Lucchetti in acciaio con chiave ASTRAL.....	124
Lucchetti in acciaio con chiave AP3	125
Lucchetti in acciaio con chiave RS3	126
Espositori per lucchetti	127
Accessori per lucchetti	128
Ricambi per lucchetti	130





Caratteristiche tecniche:

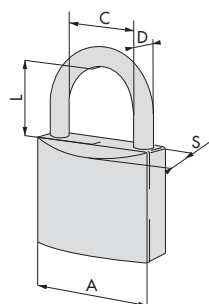
- Corpo monoblocco in ottone smerigliato
- Arco in acciaio carbonitrurato nichelato
- Doppio sistema di bloccaggio dell'arco (escluso art. 1.21010.20/25.0)

Dotazione:

- 2 chiavi

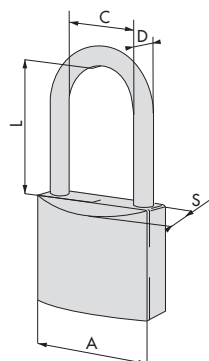


Tipologia	Descrizione	Chiave articolo					Kg	Pezzi	ARTICOLO				
		A	C	D	L	S			Perni	Unitario	Dim.	Mano	Fin.




• Arco normale

20	9,6	3,5	11,3	10,4	3	1 01040 01 1	0,039	12	1 21010 20 0
25	13,5	3,9	13,1	12,0	4	1 01040 02 1	0,062	12	1 21010 25 0
30	16,2	4,7	16,9	13,8	4	1 01040 03 1	0,095	12	1 21010 30 0
40	22,1	6,3	22,4	13,8	5	1 01040 04 1	0,158	12	1 21010 40 0
50	27,9	7,9	28,7	17,0	5	1 01040 05 1	0,272	6	1 21010 50 0
60	33,5	9,5	34,7	17,2	5	1 01040 05 1	0,407	6	1 21010 60 0
70	39,0	11,0	36,0	18,0	5	1 01040 05 1	0,560	6	1 21010 70 0



• Arco lungo


30	16,2	4,7	24,0	13,8	4	1 01040 03 1	0,097	12	1 21011 30 0
40	22,1	6,3	40,0	13,8	5	1 01040 04 1	0,165	12	1 21011 40 0
50	27,9	7,9	80,0	17,0	5	1 01040 05 1	0,317	6	1 21011 50 0



- Arco normale
- Confezione in cartoncino con pellicola trasparente termoretraibile

20	9,6	3,5	11,3	10,4	3	1 01040 01 1	0,039	6	1 21090 20 0
25	13,5	3,9	13,1	12,0	4	1 01040 02 1	0,062	6	1 21090 25 0
30	16,2	4,7	16,9	13,8	4	1 01040 02 1	0,095	6	1 21090 30 0
40	22,1	6,3	22,4	13,8	5	1 01040 03 1	0,158	6	1 21090 40 0
50	27,9	7,9	28,7	17,0	5	1 01040 05 1	0,272	6	1 21090 50 0
60	33,5	9,5	34,7	17,2	5	1 01040 05 1	0,407	6	1 21090 60 0

Tipologia	Descrizione	Chiave articolo					Kg	Unitario	Pezzi	ARTICOLO			
		A	C	D	L	S				Permi	Unitario	Pezzi	Tipo



- Arco lungo
- Confezione in cartoncino con pellicola trasparente termoretraibile

30	16,2	4,7	16,9	13,8	4	1 01040 03 1	0,097	6	1 21091 30 0
40	22,1	6,3	40,0	13,8	5	1 01040 04 1	0,165	6	1 21091 40 0
50	27,9	7,9	80,0	17,0	5	1 01040 05 1	0,317	6	1 21091 50 0



Caratteristiche tecniche:

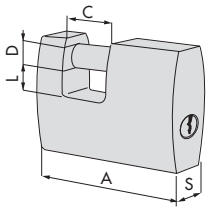
- Corpo monoblocco in ottone smerigliato
- Arco in acciaio cementato nichelato con testa antistrappo

Dotazione:

- 2 chiavi



Tipologia	Descrizione	Chiave articolo					Kg	Pezzi	ARTICOLO			
		A	C	D	L	S			Perni	Unitario	Dim. Mano	Fin.



52	15,0	7,9	13,5	14,7	4	1 01040 03 1	0,197	6	1 21610 50 0
63	19,0	10,0	14,0	18,5	5	1 01040 04 1	0,330	6	1 21610 63 0
70	22,0	12,0	13,5	20,0	5	1 01040 04 1	0,439	6	1 21610 70 0
90	35,0	12,0	18,2	22,5	5	1 01040 05 1	0,728	6	1 21610 90 0



Caratteristiche tecniche:

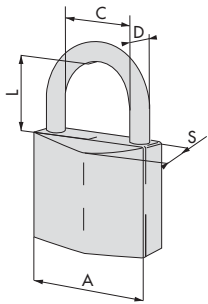
- Corpo monoblocco in ottone cromato
- Arco in acciaio INOX
- Doppio sistema di bloccaggio dell'arco

Dotazione:

- 2 chiavi

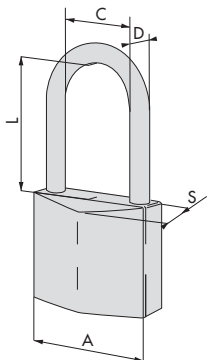


Tipologia	Descrizione						Chiave articolo			ARTICOLO			
		A	C	D	L	S	Perni	Unitario	Pezzi	Tipo	Dim. Mano	Fin.	Pers. Spec.



• Arco normale

29	14,5	4,7	13,8	12,8	4	1 01040 03 1	0,085	12	1 21710 30 0			
40	19,5	6,3	22,5	13,5	4	1 01040 03 1	0,153	12	1 21710 40 0			
50	28,2	7,1	26,0	14,8	5	1 01040 04 1	0,233	6	1 21710 50 0			
60	31,3	7,9	32,2	16,1	5	1 01040 04 1	0,326	6	1 21710 60 0			



• Arco lungo

40	19,5	6,3	40,0	13,5	4	1 01040 03 1	0,162	12	1 21711 40 0			
----	------	-----	------	------	---	--------------	-------	----	--------------	--	--	--



Caratteristiche tecniche:

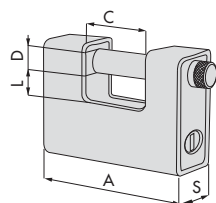
- Corpo monoblocco in ottone con camicia in acciaio cementato nichelato.
- Arco in acciaio cementato nichelato
- Piastrino di protezione del cilindro in acciaio carbonitrurato (art. 1.21810.80.0)

Dotazione:

- 2 chiavi



Tipologia	Descrizione	Chiave articolo					Kg	Unitario	Pezzi	ARTICOLO				
		A	C	D	L	S				Perni	Dim. Mano	Fin.	Pers.	Spec.



66	33,0	10,0	14,0	22,7	5	1 01040 04 1	0,598	3	1 21810 65 0
77	37,0	12,0	17,0	29,2	5	1 01040 05 1	0,843	3	1 21810 80 0




Caratteristiche tecniche:

- Corpo monoblocco in ottone
- Arco in acciaio carbonitrurato nichelato
- Sistema a 3 dischi (1.000 combinazioni) per dim. 20/30
- Sistema a 4 dischi (10.000 combinazioni) per dim. 40



Tipologia	Descrizione	Perni					Chiave articolo	Kg	Unitario	Pezzi	ARTICOLO			
		A	C	D	L	S					Dim. Mano	Fin.	Pers.	Spec.



- Confezione in cartoncino con pellicola trasparente termoretraibile

20	9,0	3,0	21,5	14,0			0,055	6	1 21190 20 0
30	14,0	5,0	25,0	15,0			0,115	6	1 21190 30 0
40	22,0	6,0	26,0	18,0			0,235	6	1 21190 40 0



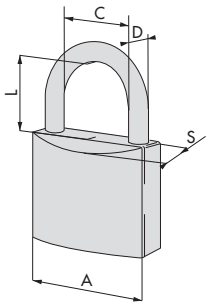
Caratteristiche tecniche:

- Corpo monoblocco in ottone smerigliato
- Arco in acciaio carbonitrurato nichelato oppure in ottone
- Doppio sistema di bloccaggio dell'arco (escluso art. 1.22010.15/20)
- Piastrino in ottone contro il grimaldello

Dotazione:

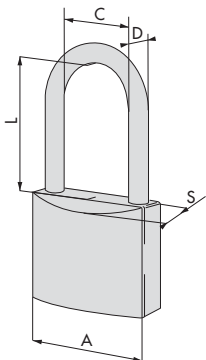
- 2 chiavi

Tipologia	Descrizione						Chiave articolo			ARTICOLO			
		A	C	D	L	S	Pezzi	Unitario	Pezzi	Tipo	Dim.	Mano	Fin.



• Arco normale

15	8,5	3,0	11,0	9,0	3	1 01510 00 1	0,022	12	1 22010 15 0
20	12,0	3,5	13,0	12,5	4	1 01440 00 1	0,038	12	1 22010 20 0
25	13,5	4,5	15,0	12,5	4	1 01440 00 1	0,065	12	1 22010 25 0
30	17,0	5,0	17,0	14,5	4	1 01430 00 1	0,095	12	1 22010 30 0
40	24,0	6,0	23,0	16,5	5	1 01410 00 1	0,172	12	1 22010 40 0
50	29,5	8,0	27,5	17,5	5	1 01310 00 1	0,292	6	1 22010 50 0
60	35,0	10,0	37,5	20,0	5	1 01310 00 1	0,435	6	1 22010 60 0



• Arco lungo

20	12,0	3,5	22,0	12,5	4	1 01440 00 1	0,053	12	1 22011 20 0
30	17,0	5,0	24,0	14,5	4	1 01430 00 1	0,098	12	1 22011 30 0
30	17,0	5,0	65,0	14,5	4	1 01430 00 1	0,111	12	1 22011 31 0
40	24,0	6,0	40,0	16,5	5	1 01410 00 1	0,183	12	1 22011 40 0
40	24,0	6,0	63,5	16,5	5	1 01410 00 1	0,191	12	1 22011 41 0
50	29,5	8,0	80,0	17,5	5	1 01310 00 1	0,345	6	1 22011 50 0
50	29,5	8,0	127,0	17,5	5	1 01310 00 1	0,381	6	1 22011 52 0



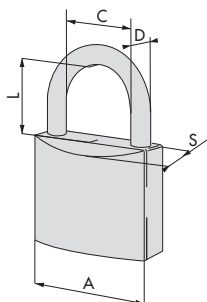
Caratteristiche tecniche:

- Corpo monoblocco in ottone cromato
- Arco in acciaio INOX
- Doppio sistema di bloccaggio dell'arco
- Protezione contro la manomissione delle stanghette brevetto CISA
- Piastrino in ottone cromato di protezione agli attacchi con grimaldello
- Articoli 1.26020.50/60 con chiave profilo LIM

Dotazione:

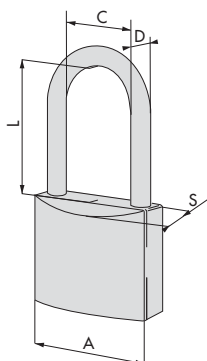
- 2 chiavi

Tipologia	Descrizione						Chiave articolo	Kg	Unitario	Pezzi	ARTICOLO			
		A	C	D	L	S					Perni	Unitario	Pezzi	Dim. Mano



• Arco normale

30	17,0	5,0	17,0	14,5	4	1 01430 00 1	0,098	12	1 26020 30 0
40	24,0	6,0	23,0	16,5	5	1 01410 00 1	0,175	12	1 26020 40 0
50	29,5	8,0	27,5	17,5	5	1 01310 10 1	0,295	6	1 26022 50 0
60	35,0	10,0	37,5	20,0	5	1 01310 10 1	0,462	6	1 26022 60 0



• Arco lungo

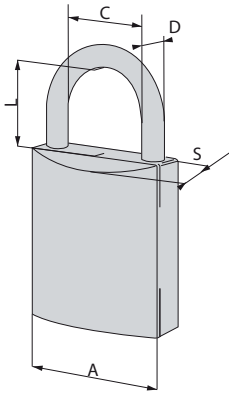
40	24,0	6,0	40,0	16,5	5	1 01410 00 1	0,182	12	1 26021 40 0
----	------	-----	------	------	---	--------------	-------	----	--------------



Caratteristiche tecniche:

- Corpo monoblocco in ottone
- Arco in acciaio speciale
- Compatibilità con mezzo cilindro a profilo europeo (mm. 30/10) da acquistare separatamente

Tipologia	Descrizione	Chiave articolo					Kg	Pezzi	ARTICOLO				
		A	C	D	L	S			Perni	Unitario	Tipo	Dim.	Mano



- Cilindri abbinabili
 - Asix art. 1.0E304.02.0
 - AP3 S art. 1.0H314.02.0.66
 - RS3 S art. 1.0L314.02.0.66CL
 - C2000 art. 1.0G304.02.0
 - Astral art. 1.0A314.02.0
 - Astral Tekno art. 1.0M314.02.0.66CL

55 27,0 9,5 39,0 27,5 0,550 6 1 26810 55 0



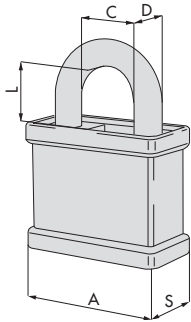
Caratteristiche tecniche:

- Corpo monoblocco in acciaio carbonitrurato con trattamento anticorrosivo di nichelatura chimica
- Arco in acciaio cementato con trattamento di nichelatura chimica
- **Cilindro sostituibile e ricicfrabile**
- Piastrino di protezione cilindretto in acciaio carbonitrurato
- Piastrino di protezione cilindro in acciaio carbonitrurato con trattamento di nichelatura chimica
- Protezione contro gli urti in Desmopan (per serie 28050)
- Chiavi con profilo LIM

Dotazione:


- 2 chiavi

Tipologia	Descrizione	Chiave articolo					Kg	Unitario	Pezzi	ARTICOLO			
		A	C	D	L	S				Perni	Dim. Mano	Fin.	Pers. Spec.



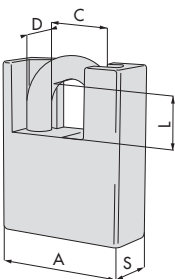
- Chiave estraibile solo ad arco chiuso

55	25,0	11,0	25,0	25,0	5	1 00401 00 1	0,565	6	1 28050 55 0
55	25,0	11,0	45,0	25,0	5	1 00401 00 1	0,601	6	1 28050 56 0
55	26,0	11,0	65,0	25,0	5	1 00401 00 1	0,610	6	1 28050 57 0
70	31,0	14,0	25,0	26,0	5	1 00401 00 1	0,880	6	1 28050 70 0
70	31,0	14,0	45,0	26,0	5	1 00401 00 1	0,927	6	1 28050 71 0
70	31,0	14,0	65,0	26,0	5	1 00401 00 1	0,954	6	1 28050 72 0



- Confezione in doppia coppetta trasparente

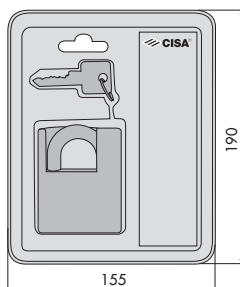
55	25,0	11,0	25,0	25,0	5	1 00401 00 1	0,578	6	1 28055 55 0
55	25,0	11,0	45,0	25,0	5	1 00401 00 1	0,608	6	1 28055 56 0
55	26,0	11,0	65,0	25,0	5	1 00401 00 1	0,636	6	1 28055 57 0
70	31,0	14,0	25,0	26,0	5	1 00401 00 1	0,870	6	1 28055 70 0
70	31,0	14,0	45,0	26,0	5	1 00401 00 1	0,929	6	1 28055 71 0
70	31,0	14,0	65,0	26,0	5	1 00401 00 1	0,971	6	1 28055 72 0



- Chiave estraibile solo ad arco chiuso

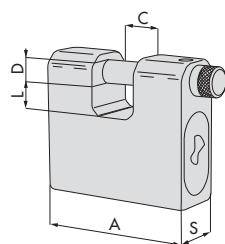
62	25,0	11,0	25,0	25,0	5	1 00401 00 1	0,745	6	1 28350 62 0
73	31,0	14,0	28,0	28,0	5	1 00401 00 1	1,116	6	1 28350 73 0

Tipologia	Descrizione	Chiave articolo					Unitario	Pezzi	ARTICOLO				
		A	C	D	L	S			Permi	Unitario	Pezzi	Tipo	Dim.

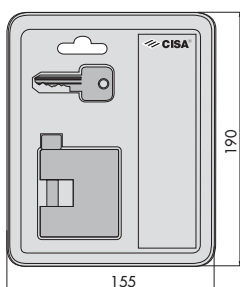


• Confezione in doppia coppetta trasparente

62	25,0	11,0	25,0	25,0	5	1 00401 00 1	0,768	6	1	28355 62 0
73	31,0	14,0	28,0	28,0	5	1 00401 00 1	1,140	6	1	28355 73 0



66	20,0	10,0	11,0	25,0	5	1 00401 00 1	0,685	6	1	28550 66 0
66	18,0	14,0	17,5	28,0	5	1 00401 00 1	0,837	6	1	28550 67 0
75	27,0	12,0	13,5	28,0	5	1 00401 00 1	0,852	6	1	28550 75 0
84	36,0	12,0	17,5	28,0	5	1 00401 00 1	0,970	6	1	28550 84 0
84	36,0	14,0	17,5	28,0	5	1 00401 00 1	0,983	6	1	28550 85 0



• Confezione in doppia coppetta trasparente

66	20,0	10,0	11,0	25,0	5	1 00401 00 1	0,745	6	1	28555 66 0
66	18,0	14,0	17,5	28,0	5	1 00401 00 1	0,855	6	1	28555 67 0
75	27,0	12,0	13,5	28,0	5	1 00401 00 1	0,905	6	1	28555 75 0
84	36,0	12,0	17,5	28,0	5	1 00401 00 1	1,018	6	1	28555 84 0
84	36,0	14,0	17,5	28,0	5	1 00401 00 1	1,009	6	1	28555 85 0



Caratteristiche tecniche:

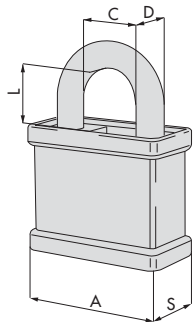
- Chiave protetta da marchio di forma
- Corpo monoblocco in acciaio carbonitrurato con trattamento anticorrosivo di nichelatura chimica
- Arco in acciaio cementato con trattamento di nichelatura chimica
- Piastrino di protezione cilindro in acciaio carbonitrurato con trattamento di nichelatura chimica
- **Cilindro sostituibile e ricicfrabile**
- Chiavi:
 - in alpacca
 - numerazione a codice sulla testa

Dotazione:

- Code Card
- 2 chiavi
- Chiave protetta da marchio di forma B02004C000170

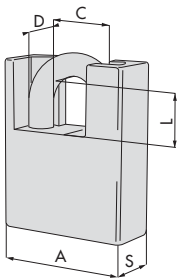
SP

Tipologia	Descrizione	Chiave articolo					Kg	Pezzi	ARTICOLO			
		A	C	D	L	S			Unitario	Dim. Mano	Fin.	Pers. Spec.



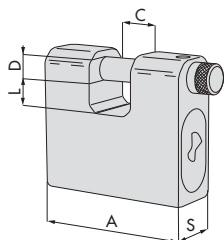
• Chiave estraibile solo ad arco chiuso

55	25,0	11,0	25,0	25,0	6	1 00450 01 1	0,570	6	1 28052 55 0
55	25,0	11,0	45,0	25,0	6	1 00450 01 1	0,600	6	1 28052 56 0
55	26,0	11,0	65,0	25,0	6	1 00450 01 1	0,635	6	1 28052 57 0
70	31,0	14,0	25,0	26,0	6	1 00450 01 1	0,870	6	1 28052 70 0
70	31,0	14,0	45,0	26,0	6	1 00450 01 1	0,920	6	1 28052 71 0
70	31,0	14,0	65,0	26,0	6	1 00450 01 1	0,970	6	1 28052 72 0



• Chiave estraibile solo ad arco chiuso

73	31,0	14,0	28,0	28,0	6	1 00450 01 1	1,140	6	1 28352 73 0
----	------	------	------	------	---	--------------	-------	---	--------------



66	18,0	14,0	17,5	28,0	6	1 00450 01 1	0,720	6	1 28552 67 0
75	27,0	12,0	13,5	28,0	6	1 00450 01 1	0,870	6	1 28552 75 0
84	36,0	12,0	17,5	28,0	6	1 00450 01 1	0,985	6	1 28552 84 0
84	36,0	14,0	17,5	28,0	6	1 00450 01 1	1,000	6	1 28552 85 0



Caratteristiche tecniche:

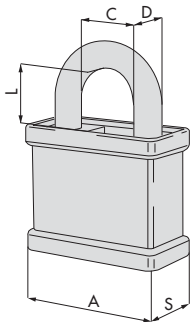
- Corpo monoblocco in acciaio carbonitrurato con trattamento anticorrosivo di nichelatura chimica
- Arco in acciaio cementato con trattamento di nichelatura chimica
- Piastrino di protezione cilindro in acciaio carbonitrurato con trattamento di nichelatura chimica
- Cilindro sostituibile
- Chiavi:
 - piatte reversibili
 - con numerazione a codice sulla testa

Dotazione:

- Code card
- 2 chiavi

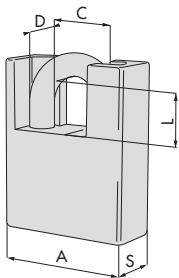
Astral

Tipologia	Descrizione	Chiave articolo					Kg	Pezzi	ARTICOLO				
		A	C	D	L	S			Parti	Unitario	Dim.	Mano	Fin.



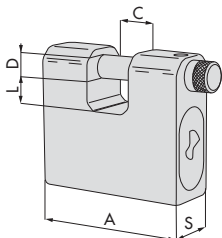
• Chiave estraibile solo ad arco chiuso

55	25,0	11,0	25,0	25,0	10	1 00620 01 0	0,553	6	1	28053	55 0
55	25,0	11,0	45,0	25,0	10	1 00620 01 0	0,586	6	1	28053	56 0
55	26,0	11,0	65,0	25,0	10	1 00620 01 0	0,610	6	1	28053	57 0
70	31,0	14,0	25,0	26,0	10	1 00620 01 0	0,854	6	1	28053	70 0
70	31,0	14,0	45,0	26,0	10	1 00620 01 0	0,903	6	1	28053	71 0
70	31,0	14,0	65,0	26,0	10	1 00620 01 0	0,954	6	1	28053	72 0



• Chiave estraibile solo ad arco chiuso

62	25,0	11,0	25,0	25,0	10	1 00620 01 0	0,745	6	1	28353	62 0
73	31,0	14,0	28,0	28,0	10	1 00620 01 0	1,116	6	1	28353	73 0



66	20,0	10,0	11,0	25,0	10	1 00620 01 0	0,677	6	1	28553	66 0
66	18,0	14,0	17,5	28,0	10	1 00620 01 0	0,837	6	1	28553	67 0
75	27,0	12,0	13,5	28,0	10	1 00620 01 0	0,843	6	1	28553	75 0
84	36,0	12,0	17,5	28,0	10	1 00620 01 0	0,955	6	1	28553	84 0
84	36,0	14,0	17,5	28,0	10	1 00620 01 0	0,983	6	1	28553	85 0



Caratteristiche tecniche:

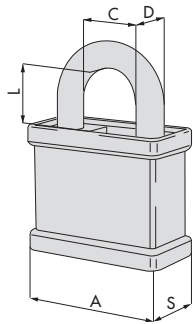
- Sistema brevettato Cisa
- Security Card: duplicazione autorizzata presso Cisa o Cisa Solution Partner
- Corpo monoblocco in acciaio carbonitrurato con trattamento anticorrosivo di nichelatura chimica
- Arco in acciaio cementato con trattamento di nichelatura chimica
- Piastrino di protezione cilindro in acciaio carbonitrurato con trattamento di nichelatura chimica
- Cilindro sostituibile
- Chiavi:
 - piatte reversibili
 - in alpaca con elemento mobile
 - numerazione a codice sulla testa

Dotazione:

- Security Card
- 2 chiavi

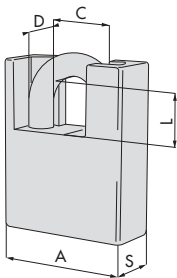
AP3

Tipologia	Descrizione	Chiave articolo					Perni	Kg	Unitario	Pezzi	ARTICOLO			
		A	C	D	L	S					Dim. Mano	Fin.	Pers. Spec.	



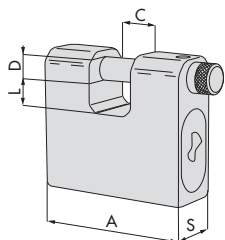
• Chiave estraibile solo ad arco chiuso

55	25,0	11,0	45,0	25,0	15	1 00770 00 0	0,586	6	1 28058 56 0
55	26,0	11,0	65,0	25,0	15	1 00770 00 0	0,610	6	1 28058 57 0
70	31,0	14,0	25,0	26,0	15	1 00770 00 0	0,854	6	1 28058 70 0
70	31,0	14,0	45,0	26,0	15	1 00770 00 0	0,903	6	1 28058 71 0
70	31,0	14,0	65,0	26,0	15	1 00770 00 0	0,954	6	1 28058 72 0



• Chiave estraibile solo ad arco chiuso

62	25,0	11,0	25,0	25,0	15	1 00770 00 0	0,745	6	1 28358 62 0
73	31,0	14,0	28,0	28,0	15	1 00770 00 0	0,745	6	1 28358 73 0



66	20,0	10,0	11,0	25,0	15	1 00770 00 0	0,677	6	1 28558 66 0
66	18,0	14,0	17,5	28,0	15	1 00770 00 0	0,837	6	1 28558 67 0
75	27,0	12,0	13,5	28,0	15	1 00770 00 0	0,843	6	1 28558 75 0
84	36,0	12,0	17,5	28,0	15	1 00770 00 0	0,995	6	1 28558 84 0
84	36,0	14,0	17,5	28,0	15	1 00770 00 0	0,974	6	1 28558 85 0



Caratteristiche tecniche:

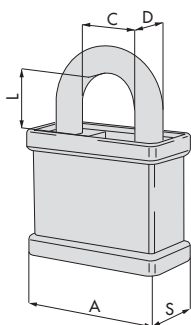
- Sistema brevettato Cisa
- Security Card: duplicazione autorizzato solo presso Cisa
- Corpo monoblocco in acciaio carbonitrurato con trattamento anticorrosivo di nichelatura chimica
- Arco in acciaio cementato con trattamento di nichelatura chimica
- Piastrino di protezione cilindro in acciaio carbonitrurato con trattamento di nichelatura chimica
- Cilindro sostituibile
- Chiavi:
 - piatte reversibili
 - in alpaca con elemento mobile
 - numerazione a codice sulla testa

Dotazione:

- Security Card
- 2 chiavi

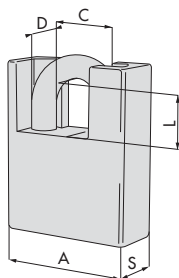
RS3

Tipologia	Descrizione	Chiave articolo					Kg	Pezzi	ARTICOLO				
		A	C	D	L	S			Unitario	Dim.	Mano	Fin.	Pers.



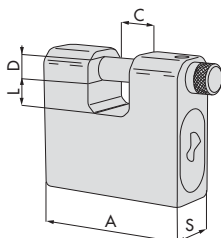
• Chiave estraibile solo ad arco chiuso

55	25,0	11,0	25,0	25,0	15	1 00800 00 0	0,553	6	1 28059 55 0 00 CL
70	31,0	14,0	25,0	26,0	15	1 00800 00 0	0,854	6	1 28059 70 0 00 CL
70	31,0	14,0	45,0	26,0	15	1 00800 00 0	0,903	6	1 28059 71 0 00 CL
70	31,0	14,0	65,0	26,0	15	1 00800 00 0	0,954	6	1 28059 72 0 00 CL



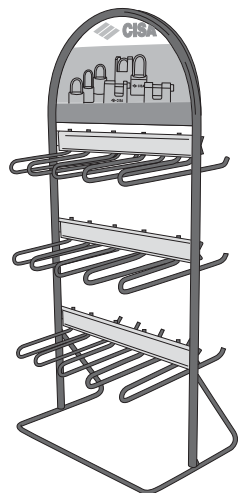
• Chiave estraibile solo ad arco chiuso

62	25,0	11,0	25,0	25,0	15	1 00800 00 0	0,745	6	1 28359 62 0 00 CL
73	31,0	14,0	28,0	28,0	15	1 00800 00 0	1,150	6	1 28359 73 0 00 CL



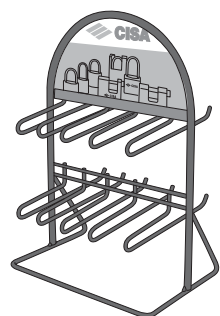
66	20,0	10,0	11,0	25,0	15	1 00800 00 0	0,677	6	1 28559 66 0 00 CL
66	18,0	14,0	17,5	28,0	15	1 00800 00 0	0,837	6	1 28559 67 0 00 CL
75	27,0	12,0	13,5	28,0	15	1 00800 00 0	0,843	6	1 28559 75 0 00 CL
84	36,0	12,0	17,5	28,0	15	1 00800 00 0	0,995	6	1 28559 84 0 00 CL
84	36,0	14,0	17,5	28,0	15	1 00800 00 0	0,974	6	1 28559 85 0 00 CL

Tipologia	Descrizione	Unitario	Pezzi	ARTICOLO				
				Tipo	Dim.	Mano	Fin.	Pers. Spec.



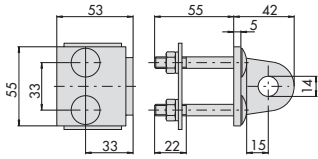
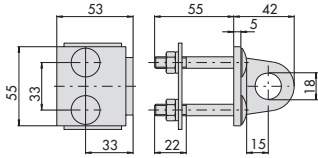
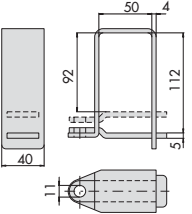
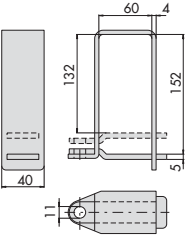
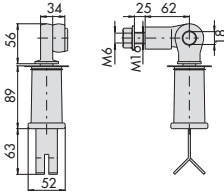
• Espositore vuoto, in acciaio verniciato nero a 15 ganci

3,550 1 1 06601 80 0

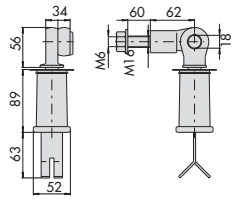


• Espositore vuoto, in acciaio verniciato nero a 10 ganci

1,750 1 1 06601 90 0

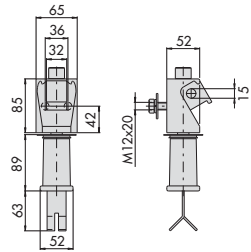
Tipologia	Descrizione	Per serie/art.	Unitario Kg	Pezzi	ARTICOLO				
					Tipo	Dim.	Mano	Fin.	Pers.
	• Coppia occhioli per lucchetti in acciaio zincato		0,526	6	1	06300	14	0	
	• Coppia occhioli per lucchetti in acciaio zincato		0,515	6	1	06300	18	0	
	• Cravatta per lucchetti in acciaio zincato	1 21610 50 0, 1 21610 63 0, 1 21810 65 0, 1 26509 70 0, 1 28550 66 0, 1 28552 66 0, 1 28553 66 0, 1 28557 66 0, 1 28558 66 0, 1 28559 66 0	0,451	4	1	06301	50	0	
	• Cravatta per lucchetti in acciaio zincato	1 21610 50 0, 1 21610 63 0, 1 21810 65 0, 1 26510 70 0, 1 28550 66 0, 1 28552 66 0, 1 28553 66 0, 1 28557 66 0, 1 28558 66 0, 1 28559 66 0	0,591	4	1	06301	60	0	
	• Kit per serranda avvolgibile a spiaggiare piatto in acciaio zincato con parapolvere smontabile	1 21610 90 0, 1 21810 80 0, 1 26509 94 0, 1 28550 84 0, 1 28550 85 0, 1 28552 84 0, 1 28552 85 0, 1 28553 84 0, 1 28553 85 0, 1 28557 84 0, 1 28557 85 0, 1 28558 84 0, 1 28558 85 0, 1 28559 84 0, 1 28559 85 0	1,430	1	1	06302	25	0	

Tipologia	Descrizione	Per serie/art.	Kg	Unitario	Pezzi	ARTICOLO			
						Tipo	Dim.	Mano	Fin.



- Kit per serranda avvolgibile a spiaggia piatto in acciaio zincato con parapolvere smontabile

1 21610 90 0,	1,490	1	1 06302 60 0
1 21810 80 0,			
1 26509 94 0,			
1 28550 84 0,			
1 28550 85 0,			
1 28552 84 0,			
1 28552 85 0,			
1 28553 84 0,			
1 28553 85 0,			
1 28557 84 0,			
1 28557 85 0,			
1 28558 84 0,			
1 28558 85 0,			
1 28559 84 0			
1 28559 85 0			











- Kit per serrande basculanti in acciaio zincato con parapolvere smontabile per lucchetti

1 21810 80 0,	2,520	1	1 06303 00 0
1 28550 85 0,			
1 28552 85 0,			
1 28553 85 0,			
1 28557 85 0,			
1 28558 85 0,			
1 28559 85 0			

Tipologia	Descrizione	Unitario	Pezzi	ARTICOLO				
				Tipo	Dim.	Mano	Fin.	Pers. Spec.
	<ul style="list-style-type: none"> • Piastrino di protezione cilindro in acciaio temperato • Per lucchetti: serie 28050 dim. 55, 56, 57 serie 28350 dim. 62 	0,045	3	1	07586	04	0	
	<ul style="list-style-type: none"> • Piastrino di protezione cilindro in acciaio temperato • Per lucchetti: serie 28050 dim. 70, 71, 72 serie 28350 dim. 73 	0,045	3	1	07586	05	0	
	<ul style="list-style-type: none"> • Piastrino di protezione cilindro in acciaio temperato • Per lucchetti: serie 28052 dim. 55, 56, 57 serie 28352 dim. 62 	0,036 0,045	3 3	1 1	07586	06	1 2	
	<ul style="list-style-type: none"> • Piastrino di protezione cilindro in acciaio temperato • Per lucchetti: serie 28052 dim. 70, 71, 72 serie 28352 dim. 73 	0,045 0,045	3 3	1 1	07586	07	1 2	
	<ul style="list-style-type: none"> • Piastrino di protezione cilindro in acciaio temperato • Per lucchetti: serie 28053 dim. 55, 56, 57 serie 28353 dim. 62 	0,045	3	1	07586	08	0	
	<ul style="list-style-type: none"> • Piastrino di protezione cilindro in acciaio temperato • Per lucchetti: serie 28053 dim. 70, 71, 72 serie 28353 dim. 73 	0,045	3	1	07586	09	0	
	<ul style="list-style-type: none"> • Piastrino di protezione cilindro in acciaio temperato • Per lucchetti: serie 28550 	0,010	3	1	07589	02	0	
	<ul style="list-style-type: none"> • Piastrino di protezione cilindro in acciaio temperato • Per lucchetti: serie 28552 	0,045 0,045	3 3	1 1	07589	03	1 2	
	<ul style="list-style-type: none"> • Piastrino di protezione cilindro in acciaio temperato • Per lucchetti: serie 28553 	0,003	3	1	07589	04	0	
	<ul style="list-style-type: none"> • Piastrino di protezione cilindro in acciaio temperato • Per lucchetti: serie 28559 	0,045	3	1	07589	05	0	

LUCCHETTI IN ACCIAIO in versione "SMONTATA" (caratt. 91), forniti senza cilindro e piastrini di protezione

- I lucchetti in acciaio forniti in versione "SMONTATA" (caratt. 91) sono privi del cilindro, del piastrino di protezione del cilindro e del piastrino di protezione del lucchetto. Ordinando il cilindro da abbinare al lucchetto occorre specificare a parte il piastrino di protezione del lucchetto (**il piastrino di protezione del cilindro è in dotazione**).

LUCCHETTI SERIE	TIPO DI PIASTRINO	CILINDRO "LIM" art. 1 02650 01 0	CILINDRO VERSIONE "SP" art. 1 02652 01 0	CILINDRO "ASIX" CILINDRO "ASTRAL" art. 1 0E600 00 0 art. 1 0A610 00 0	CILINDRO "ASTRAL TEKNO" CILINDRO "AP3 S" art. 1 0M610 00 0 art. 1 0H610 00 0	CILINDRO "RS3 S" art. 1 0L610 00 0
28000 (Dim. 55/56/67)	Per cilindro 	In dotazione	In dotazione	In dotazione	In dotazione	In dotazione
	Per lucchetto 	art. 1 07586 04 0	art. 1 07586 06 1/2	art. 1 07586 08 0	art. 1 07586 08 0	art. 1 07586 10 0
28300 (Dim. 62)	Per cilindro 	In dotazione	In dotazione	In dotazione	In dotazione	In dotazione
	Per lucchetto 	art. 1 07586 05 0	art. 1 07586 07 1/2	art. 1 07586 09 0	art. 1 07586 09 0	art. 1 07586 11 0
28000 (Dim. 70/71/72/73)	Per cilindro 	In dotazione	In dotazione	In dotazione	In dotazione	In dotazione
	Per lucchetto 	art. 1 07589 02 0	art. 1 07589 03 1/2	art. 1 07589 04 0	art. 1 07589 04 0	art. 1 07589 05 0
28500 (Dim. 66/67/75/84/85)	Per cilindro 	In dotazione	In dotazione	In dotazione	In dotazione	In dotazione
	Per lucchetto 	art. 1 07589 02 0	art. 1 07589 03 1/2	art. 1 07589 04 0	art. 1 07589 04 0	art. 1 07589 05 0

N.B. Per i piastrini da abbinare ai cilindri "SP" occorre indicare la mano. In questo caso, per evitare dubbi, è necessario indicare anche in descrizione il codice della chiave (rilevabile sulla testa della chiave dai primi 3 numeri).

Es: 1 02652 01 0 + 1 07589 03 1 con chiave SP cod. **102**:

(cilindro "SP" completo di piastrino di protezione del cilindro e piastrino di protezione del lucchetto, per chiavi di mano 1, per lucchetto art. 1 28550 66 0 00 91).



CISA

Serrature per
Porte in Ferro



Elettroserrature da applicare a cilindro - Elettrika.....	135
Modulo Booster e Bobina Bticino	136
Elettroserrature da applicare a cilindro	137
Serrature da applicare a cilindro, per serrande	139
Serrature da infilare a cilindro, per cancelli	142
Serrature da infilare a cilindro per persiane e inferriate	145
Serrature da infilare a cilindro, per persiane.....	146
Serrature da infilare a cilindro, per montanti.....	148

Serrature da applicare a cilindro.....	151
Ferroglietti da applicare a cilindro	153
Serrature da infilare a cilindro	154
Serrature da infilare a cilindro profilo europeo per fasce H = 64 mm	155
Serrature da infilare a doppia mappa	156
Serrature da infilare a doppia mappa, per fasce	158
Accessori per serrature ferro	161
Disegni di ingombro.....	170





Caratteristiche tecniche:

- Scudo di protezione in acciaio verniciato
- Bocchette in metallo con perno oscillante in inox
- Catenaccio a gancio rotante in alluminio estruso
- Tensione 12 V ca CE
- Corrente assorbita 3A
- Reversibilità ed entrata variabile da 50 a 80 mm

Dotazione:

- Bocchetta
- Foglio istruzioni
- Viti fissaggio
- 2 spessori per bocchetta
- 3 chiavi art. 1.01070.10.1

A richiesta:

- Modulo Booster art. 1.07022.00.0
- Modulo Booster Plus art. 1.07022.10.0
- Modulo bobina BTicino art. 1.07025.10.0
- Modulo microinterruttore art. 1.07023.00.0
- Kit spia luminosa art. 1.07126.01.0

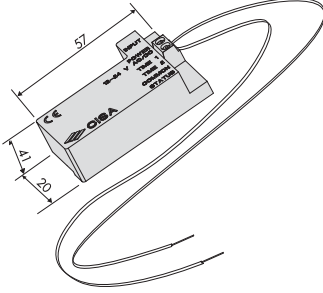
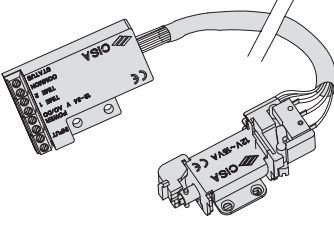
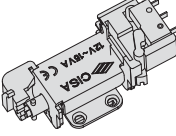
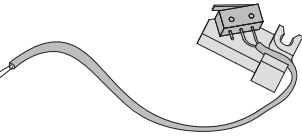
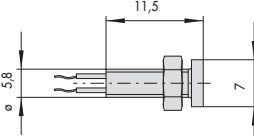
Normative:

- ELETRIKA è certificata secondo la norma Europea EN 14846:08:
-grado 6 Security
(2.000 Kg. alla spinta laterale)

Mano:
0 = ambidestra

Elettrika

Tipologia	Descrizione	Cilindro	Mandate	Entrata	Unitario	Pezzi	ARTICOLO				
							Typo	Dim.	Mano	Fin.	Pers.
	• Piastra e sottobocchetta a saldare		50÷80	2,780	1	1	1A721	00	0		
	Art. 1 0G150 00 0 Fin.12										
	• Versione zincata • Piastra e sottobocchetta a saldare		50÷80	2,800	1	1	1A721	00	0 79		
	Art. 1 0G150 00 0 Fin.12										
	• Piastra e sottobocchetta a saldare • Pulsante interno • Fermo a giorno		50÷80	2,800	1	1	1A731	00	0		
	Art. 1 0G150 00 0 Fin.12										
	• Versione zincata • Piastra e sottobocchetta a saldare • Pulsante interno • Fermo a giorno • Scudo di protezione zincato		50÷80	2,800	1	1	1A731	00	0 79		
	Art. 1 0G150 00 0 Fin.12										
	• Pulsante interno • Tensione 12 V ca CE • Corrente assorbita 3A • DOTAZIONE: Bocchetta Piastra a saldare Sottobocchetta a saldare Spessori per bocchetta pz.2 Viti fissaggio per ferro Chiavi art. 1.01070.10.1 Foglio istruzioni		50÷80	2,780	1	1	1A611	00	0 00 DF		
Art. 1 0G200 55 0 Fin.12											

Tipologia	Descrizione	Unitario	Pezzi	ARTICOLO				
				Tipo	Dim.	Mano	Fin.	Pers.
	<ul style="list-style-type: none"> • Modulo Booster da abbinare alle serrature serie ElettriKa nei seguenti casi: Adattatore per tensioni diverse da 12 V ca (12 Vcc - 24 Vca - 24Vcc) Riduzione dell'assorbimento Alimentazione elettrica sottodimensionata Fermo a giorno elettrico (solo su elettriKa) • Dotazione Viti fissaggio Foglio istruzioni • Nota bene: il modulo Booster può essere installato anche in abbinamento a tutte le serrature elettriche, compresi gli incontri elettrici 	0,085	6	1	07022	00	0	
	<ul style="list-style-type: none"> • Modulo Booster PLUS da abbinare a serrature ElettriKa nei seguenti casi: Temporizzazione del comando di apertura con 5 tempi diversi (120 sec. di serie) Segnale di stato porta Fermo a giorno elettrico Adattatore per tensioni diverse da 12 V ca (12 Vcc - 24 Vca - 24Vcc) Riduzione dell'assorbimento Alimentazione elettrica sotto dimensionata • Dotazione Spina per eliminare antiripetitore Viti di fissaggio Foglio istruzioni • A RICHIESTA: Segnalatore di porta aperta art. 1.07126-01-0 	0,185	1	1	07022	10	0	
	<ul style="list-style-type: none"> • Modulo Bobina per impianti citofonici BTicino Citofono 2 fili digitale audio Swing art. 344702-03-04 Videocitofono 2 fili digitale video Swing art. 344802-03-04 da abbinare a serrature ElettriKa per segnale stato porta • Dotazione Viti fissaggio Foglio istruzioni 	0,092	1	1	07025	10	0	
	<ul style="list-style-type: none"> • Modulo Microinterruttore Fornisce un contatto che può essere utilizzato per azionare un motoriduttore Può essere installato direttamente su elettriKa • Dotazione: Foglio istruzioni 	0,007	6	1	07023	00	0	
	<ul style="list-style-type: none"> • Segnalatore di porta aperta 	0,005	1	1	07126	01	0	



Caratteristiche tecniche:

- Scatola e bocchetta in acciaio con rivestimento in zinco
- Scrocco autobloccante
- Tensione 12 V ca CE
- Corrente assorbita 2,5A
- Cilindro esterno lunghezza 55 mm.

Dotazione:

- Bocchetta
- Foglio Istruzioni
- Viti fissaggio
- 3 chiavi art. 1.01070.10.1


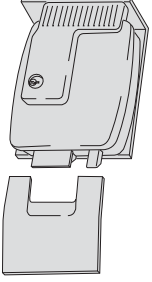
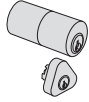

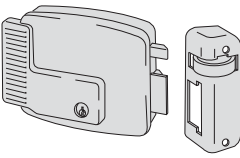
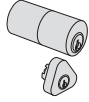

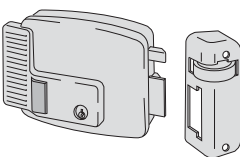
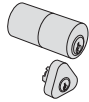

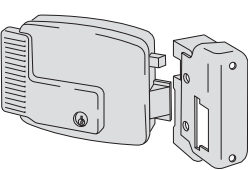
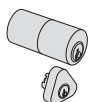

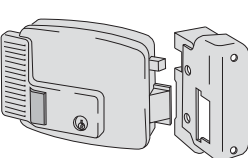
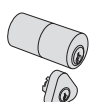
Certificazione:

- Questa serie di elettroserrature è certificata secondo la norma Europea EN 14846:08:
 - grado 3 Security (500 Kg. alla spinta laterale e 200 Kg. alla spinta frontale)

Mano:

- 1 = destra interna
- 2 = sinistra interna
- 3 = destra esterna
- 4 = sinistra esterna

Tipologia	Descrizione	Cilindro	Mandate	Entrata	Unitario	Pezzi	ARTICOLO					
							Typo	Dim.	Mano	Fin. Pars. Spec.		
	<ul style="list-style-type: none"> • Tettuccio protettivo • Sottobocchetta 						50	2,090	1	1 11721	50	1
							50	2,095	1	1 11721	50	2
							60	2,091	1	1 11721	60	1
							60	2,085	1	1 11721	60	2
							70	2,090	1	1 11721	70	1
							70	2,090	1	1 11721	70	2
							80	2,090	1	1 11721	80	1
							80	2,060	1	1 11721	80	2
	<ul style="list-style-type: none"> • Tettuccio protettivo • Sottobocchetta • Pulsante • Fermo a giorno 						50	2,100	1	1 11731	50	1
							50	2,103	1	1 11731	50	2
							60	2,085	1	1 11731	60	1
							60	2,100	1	1 11731	60	2
							70	2,100	1	1 11731	70	1
							70	2,100	1	1 11731	70	2
							80	2,100	1	1 11731	80	1
							80	2,085	1	1 11731	80	2
	<ul style="list-style-type: none"> • Catenaccio a mandate manuali • Tettuccio protettivo • Sottobocchetta 						2 50	2,200	1	1 11761	50	1
							2 50	2,218	1	1 11761	50	2
							2 60	2,216	1	1 11761	60	1
							2 60	2,210	1	1 11761	60	2
							2 70	2,200	1	1 11761	70	1
							2 70	2,222	1	1 11761	70	2
							2 80	2,230	1	1 11761	80	1
							2 80	2,250	1	1 11761	80	2
	<ul style="list-style-type: none"> • Catenaccio a mandate manuali • Tettuccio protettivo • Sottobocchetta • Pulsante 						2 50	2,205	1	1 11771	50	1
							2 50	2,205	1	1 11771	50	2
							2 60	2,200	1	1 11771	60	1
							2 60	2,220	1	1 11771	60	2
							2 70	2,210	1	1 11771	70	1
							2 70	2,210	1	1 11771	70	2
							2 80	2,231	1	1 11771	80	1
							2 80	2,251	1	1 11771	80	2

Tipologia	Descrizione	Cilindro	Mandate	Entrata	Unitario	Pezzi	ARTICOLO					
							Tipo	Dim.	Mano	Fin.	Pers.	Spec.
 	<ul style="list-style-type: none"> • Per cancelli automatizzati e basculanti • Tettuccio protettivo • Cilindro esterno lunghezza 70 mm 	 1 02142 00 0	80	2,100	1	1	11823	80	1			
			80	2,100	1	1	11823	80	2			
 		 1 02139 00 0	50	1,450	1	1	11921	50	1			
			50	1,450	1	1	11921	50	2			
			60	1,479	1	1	11921	60	1			
			60	1,472	1	1	11921	60	2			
			70	1,472	1	1	11921	70	1			
			70	1,476	1	1	11921	70	2			
			80	1,470	1	1	11921	80	1			
			80	1,475	1	1	11921	80	2			
 	<ul style="list-style-type: none"> • Pulsante • Fermo a giorno 	 1 02110 00 0	50	1,475	1	1	11931	50	1			
			50	1,475	1	1	11931	50	2			
			60	1,470	1	1	11931	60	1			
			60	1,472	1	1	11931	60	2			
			70	1,475	1	1	11931	70	1			
			70	1,478	1	1	11931	70	2			
			80	1,470	1	1	11931	80	1			
			80	1,472	1	1	11931	80	2			
 	• PER INFISSI CON APERTURA ESTERNA	 1 02139 00 0	50	1,539	1	1	11921	50	3			
			50	1,538	1	1	11921	50	4			
			60	1,534	1	1	11921	60	3			
			60	1,534	1	1	11921	60	4			
			70	1,533	1	1	11921	70	3			
			70	1,538	1	1	11921	70	4			
			80	1,539	1	1	11921	80	3			
			80	1,534	1	1	11921	80	4			
 	<ul style="list-style-type: none"> • PER INFISSI CON APERTURA ESTERNA • Pulsante • Fermo a giorno 	 1 02110 00 0	50	1,536	1	1	11931	50	3			
			50	1,530	1	1	11931	50	4			
			60	1,532	1	1	11931	60	3			
			60	1,532	1	1	11931	60	4			
			70	1,530	1	1	11931	70	3			
			70	1,534	1	1	11931	70	4			
			80	1,532	1	1	11931	80	3			
			80	1,532	1	1	11931	80	4			



Caratteristiche tecniche:

- Scatola in acciaio con rivestimento in zinco
- Catenacci in acciaio con corsa da 25 mm (per serie 41600, 41620, 41650 corsa da 24 mm)
- Cilindro in ottone

Dotazione:

- 3 chiavi
- ARTICOLI 41010 - 41110 - 41111: interno: 1 chiave art. 1.01310.00.2 esterno: 2 chiavi art. 1.01330.00.1
- ARTICOLI 41210 - 41220 - 41221 - 41230 - 41231 - 41310 - 41311 - 41320: interno: 1 chiave art. 1.01310.00.2 esterno: 2 chiavi art. 1.01320.00.1
- ARTICOLI 41410 - 41420 - 41421: interno: 1 chiave art. 1.01320.00.2 esterno: 2 chiavi art. 1.01330.00.1

- ARTICOLI 41510 - 41525 - 41526: 2 chiavi simmetriche art. 1.01060.10.0
- ARTICOLI 41600 - 41650: 2 chiavi art. 1.01070.10.1
- Vite di fissaggio cilindro (serie 41620)

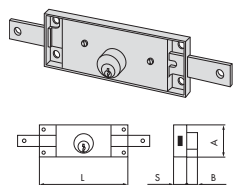
Normative:

- Catenacci in acciaio con corsa da 25 mm (per serie 41600, 41620, 41650 corsa da 24 mm)
- Cilindro in ottone

Mano:

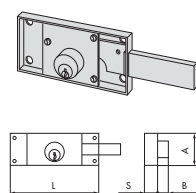
- 0 = ambidestra
- 1 = destra
- 2 = sinistra

Tipologia	Descrizione	Cilindro	L	A	B	S	Mandate	Entrata	Unitario Kg	Pezzi	ARTICOLO			
											Tipo	Dim.	Mano	Fin. Pars. Spec.



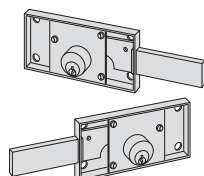
• Chiusura centrale

1 02544 14 0	160	55	11,5	13,0	2	80	0,508	2	1 41010	80	0		
1 02544 15 0	155	55	6,5	20,0	2	78	0,551	2	1 41210	78	0		
1 02544 15 0	155	55	9,5	17,0	2	78	0,540	2	1 41320	78	0		
1 02544 10 0	155	55	6,0	15,0	2	78	0,518	2	1 41410	78	0		



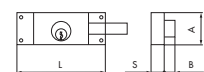
• Chiusura laterale

1 02544 14 0	120	55	11,5	15,0	2	78	0,420	2	1 41110	60	1		
1 02544 14 0	120	55	11,5	13,0	2	60	0,424	2	1 41110	60	2		
1 02544 15 0	155	55	6,5	20,0	2	78	0,530	2	1 41220	78	1		
1 02544 15 0	155	55	6,5	20,0	2	78	0,530	2	1 41220	78	2		
1 02544 15 0	155	55	6,5	20,0	2	78	0,527	2	1 41230	78	1		
1 02544 15 0	155	55	6,5	20,0	2	78	0,527	2	1 41230	78	2		
1 02544 15 0	155	55	9,5	17,0	2	78	0,512	2	1 41310	78	1		
1 02544 15 0	155	55	9,5	17,0	2	78	0,512	2	1 41310	78	2		
1 02544 10 0	155	55	6,0	15,0	2	78	0,490	2	1 41420	78	1		
1 02544 10 0	155	55	6,0	15,0	2	78	0,498	2	1 41420	78	2		



• Coppia serrature a chiusura laterale (pz.1 dx, pz.1 sx)

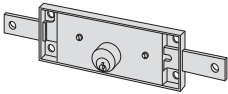
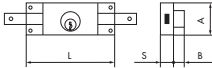
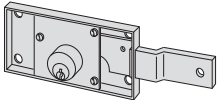
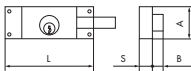
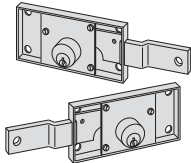
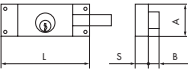
1 02544 14 0	120	55	11,5	13,0	2	60	0,848	2	1 41110	60	0		
1 02544 15 0	155	55	6,5	20,0	2	78	1,060	2	1 41220	78	0		
1 02544 15 0	155	55	6,5	20,0	2	78	1,054	2	1 41230	78	0		
1 02544 15 0	155	55	9,5	17,0	2	78	1,024	2	1 41310	78	0		
1 02544 10 0	155	55	6,0	15,0	2	78	0,996	2	1 41420	78	0		




• Coppia serrature a chiusura laterale (pz.1 dx, pz.1 sx)

- Esecuzione a chiave uguale (KA)
- 3 chiavi per coppia

1 02544 14 0	120	55	11,5	13,0	2	60	0,800	2	1 41111	60	0		
1 02544 15 0	155	55	6,5	20,0	2	78	1,060	2	1 41221	78	0		
1 02544 15 0	155	55	6,5	20,0	2	78	1,054	2	1 41231	78	0		
1 02544 15 0	155	55	9,5	17,0	2	78	1,024	2	1 41311	78	0		
1 02544 10 0	155	55	6,0	15,0	2	78	0,940	2	1 41421	78	0		

Tipologia	Descrizione	Cilindro	Cilindro				Mandate	Entrata	Unitario	Pezzi	ARTICOLO							
			L	A	B	S					Unitario	Pezzi	Tipo	Dim.	Mano	Fin.	Pers.	Spec.
 	<ul style="list-style-type: none"> • Chiusura centrale • Catenaccio dritto • 2 perni diametro 9 mm 		155	55	5,5	15,0	2	78	0,525	12	1	41510	78	0				
	<ul style="list-style-type: none"> • Versione con piastrini di fissaggio montati • Chiusura centrale • Catenaccio dritto • 2 perni diametro 9 mm 		155	55	5,5	15,0	2	78	0,518	12	1	41510	78	0	00	TC		
	<ul style="list-style-type: none"> • Versione con perni e piastrini di fissaggio montati • Chiusura centrale • Catenaccio dritto • 2 perni diametro 9 mm 		155	55	5,5	15,0	2	78	0,518	12	1	41510	78	0	00	ZQ		
 	<ul style="list-style-type: none"> • Chiusura laterale • Catenaccio zancato • 1 perno diametro 9 mm 		155	55	5,5	15,0	2	78	0,445	12	1	41525	78	1				
			155	55	5,5	15,0	2	78	0,490	12	1	41525	78	2				
 	<ul style="list-style-type: none"> • Coppia serrature a chiusura laterale (pz.1 dx, pz. 1 sx) • Catenaccio zancato • 2 perni diametro 9 mm 		155	55	5,5	15,0	2	78	0,800	6	1	41525	78	0				
	<ul style="list-style-type: none"> • Coppia serrature a chiusura laterale (pz.1 dx, pz. 1 sx) • Esecuzione a chiave uguale (KA) • 3 chiavi per coppia • catenaccio zancato • 2 perni diametro 9 mm 		155	55	5,5	15,0	2	78	0,875	6	1	41526	78	0				

Tipologia	Descrizione	Cilindro	Cilindro				Mandate	Entrata	Unitario	Pezzi	ARTICOLO				
			L	A	B	S					Unitario	Pezzi	Dim. Mano	Fin.	Peris. Spec.
	<ul style="list-style-type: none"> • PER PORTE BASCULANTI • Chiusura superiore • FUNZIONAMENTO: dall'interno e dall'esterno: apertura con maniglia; dall'esterno sbloccaggio con chiave; dall'interno sbloccaggio con la levetta. • A RICHIESTA: esecuzione a chiave uguale (KA) 	155	55	15,0	1			0,462	12	1 41600 00 0					
	<ul style="list-style-type: none"> • PER PORTE BASCULANTI • Chiusura superiore • Cilindro a profilo europeo da ordinare a parte • FUNZIONAMENTO: dall'interno e dall'esterno: apertura con maniglia; dall'esterno sbloccaggio con chiave; dall'interno sbloccaggio con la levetta. • DOTAZIONE: vite di fissaggio cilindro 	155	55	15,0	1			0,383	12	1 41620 00 0					
	<ul style="list-style-type: none"> • PER CANCELLETTI ESTENSIBILI • Chiusura superiore e inferiore • FUNZIONAMENTO: dall'esterno solo con chiave • A RICHIESTA: esecuzione a chiave uguale (KA) 	102	26	22,0	16,0	2	68	0,300	12	1 41650 00 0					



Caratteristiche tecniche:


- Scatola in acciaio con rivestimento in zinco
- Frontale in acciaio con rivestimento in zinco
- Catenaccio in acciaio



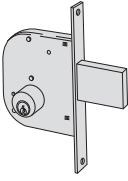
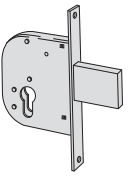
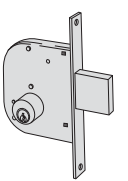
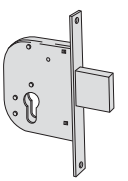
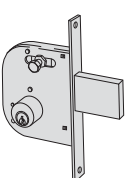
Dotazione:

- Vite di fissaggio cilindro (versione con cilindro a profilo europeo)

Mano:
0 = ambidestra

Cilindro da ordinare a parte



Tipologia	Descrizione	Mandate	Interasse	Frontale	Entrata	Unitario 	Pezzi 	ARTICOLO					
								Tipo	Dim.	Mano	Fin.	Pers.	Spec.
	<ul style="list-style-type: none"> • Scrocco con catenaccio incorporato • Coppia cilindri art.1.02156.00.0 • 3 chiavi art.1.01330.00.1 	1	22	50	0,789	2	1	42010	50	0			
	<ul style="list-style-type: none"> • Scrocco con catenaccio incorporato 	1	22	50	0,609	2	1	42012	50	0			
	<ul style="list-style-type: none"> • Solo catenaccio • Coppia cilindri art.1.02156.00.0 • 3 chiavi art. 1.01330.00.1 	2	22	50	0,735	2	1	42020	50	0			
	<ul style="list-style-type: none"> • Solo catenaccio 	2	22	50	0,550	2	1	42022	50	0			
	<ul style="list-style-type: none"> • Reversibile • Scrocco e catenaccio incorporato • Pomolo interno • Coppia cilindri art. 1.02156.00.0 • 3 chiavi art. 1.01330.00.1 	1	22	50	0,804	2	1	42030	50	0			

Tipologia	Descrizione	Mandate	Interasse	Frontale	Entrata	Unitario 	Pezzi 	ARTICOLO					
								Tipo	Dim. Mano	Fin.	Pers.	Spec.	
	<ul style="list-style-type: none"> • Reversibile • Scrocco e catenaccio incorporato • Pomolo interno 	1	22	50	0,607	2	1	42032	50	0			
	<ul style="list-style-type: none"> • Solo scrocco • Coppia cilindri art.1.02156.00.0 • 3 chiavi art.1.01330.00.1 		22	30	0,657	2	1	42110	30	0			
	<ul style="list-style-type: none"> • Solo scrocco 		22	30	0,470	2	1	42112	30	0			
	<ul style="list-style-type: none"> • Solo catenaccio • Coppia cilindri art. 1.02156.00.0 • 3 chiavi art. 1.01330.00.1 	1	22	30	0,620	2	1	42120	30	0			
	<ul style="list-style-type: none"> • Solo catenaccio 	1	22	30	0,425	2	1	42122	30	0			
	<ul style="list-style-type: none"> • Scrocco con dispositivo di bloccaggio • Quadro maniglia passante • Coppia cilindri art. 1.02156.00.0 • 3 chiavi art. 1.01330.00.1 		42	22	30	0,713	2	1	42210	30	0		
	<ul style="list-style-type: none"> • Scrocco con dispositivo di bloccaggio • Quadro maniglia passante 		42	22	30	0,520	2	1	42212	30	0		
	<ul style="list-style-type: none"> • Scrocco con catenaccio incorporato • Quadro maniglia passante • Coppia cilindri art. 1.02156.00.0 • 3 chiavi art. 1.01330.00.1 	1	42	22	50	0,832	2	1	42310	50	0		

Tipologia	Descrizione	Mandate	Interasse	Frontale	Entrata	Unitario 	Pezzi 	ARTICOLO						
								Tipo	Dim.	Mano	Fin.	Pers.	Spec.	
	<ul style="list-style-type: none"> • Scrocco con catenaccio incorporato • Quadro maniglia passante 	1	42	22	50	0,650	2	1	42312	50	0			
	<ul style="list-style-type: none"> • Scrocco e catenaccio (lo scrocco e' azionato dalla chiave e dalla maniglia) • Quadro maniglia passante • Coppia di cilindro art. 1.02156.00.0 • 3 chiavi art.1.01330.00.1 	2	57	22	30	0,853	2	1	42410	30	0			
	<ul style="list-style-type: none"> • Scrocco e catenaccio (lo scrocco e' azionato dalla chiave e dalla maniglia) • Quadro maniglia passante 	2	57	22	30	0,671	2	1	42412	30	0			
	<ul style="list-style-type: none"> • Scrocco e catenaccio (lo scrocco e' azionato solo dalla maniglia) • Quadro maniglia passante • Coppia cilindri art. 1.02156.00.0 • 3 chiavi art.1.01330.00.1 	2	57	22	30	0,724	2	1	42420	30	0			
	<ul style="list-style-type: none"> • Scrocco e catenaccio (lo scrocco e' azionato solo dalla maniglia) • Quadro maniglia passante 	2	57	22	30	0,538	2	1	42422	30	0			
	<ul style="list-style-type: none"> • Scrocco e catenaccio (lo scrocco e' azionato dalla chiave e dalla maniglia) • Quadro maniglia passante • Coppia cilindri art. 1.02156.00.0 • 3 chiavi art.1.01330.00.1 	2	57	22	50	1,018	2	1	42510	50	0			
	<ul style="list-style-type: none"> • Scrocco e catenaccio (lo scrocco e' azionato dalla chiave e dalla maniglia) • Quadro maniglia passante 	2	57	22	50	0,825	2	1	42512	50	0			



Caratteristiche tecniche:

- Scatola in acciaio
- Frontale in acciaio
- Catenaccio in acciaio lamellare protetto da una blindatura avvolgente ad una mandata
- Resistenza del catenaccio equivalente al grado 3 Security della Norma Europea EN 12209: 03
 - Resistenza alla spinta laterale 1.000 kg. (equivalente al grado massimo previsto dalla norma)
 - Resistenza al colpo dal basso 400 kg.
- Adatta per porta certificata EN 1627:2011 fino alla classe di resistenza WK/RC 2
- Corsa rinvii per chiusure supplementari 13 mm.

- Quadro maniglia per l'azionamento del catenaccio e dei rinvii, bloccabile con la chiave.

Dotazione:

- Vite fissaggio cilindro

Finiture:

- Scatola con rivestimento in zinco
- Frontale con rivestimento in zinco
- Catenaccio con rivestimento in zinco

Mano:

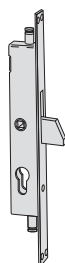
0 = ambidestra

Cilindro da ordinare a parte



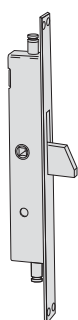
Serie specifica
0G303, 0G305,
0E303, 0E305

Tipologia	Descrizione	Mandate	Interasse	Frontale	Entrata	Unitario	Pezzi	ARTICOLO			
								Tipo	Dim.	Mano	Pers. Spec.



- Catenaccio
- ACCESSORI ABBINABILI:
Cilindro a profilo europeo con camma speciale:
Mezzo cilindro C2000 art. 1.0G305.02.0.12
Doppio cilindro C2000 art. 1.0G303.07.0.12
Mezzo cilindro ASIX art. 1.0E305.02.0.12
Doppio cilindro ASIX art. 1.0E303.07.0.12
Maniglia ribassata art.1.06003.00.0
Maniglia con coprifilo art. 1.06004.00.0
Contropiastra art. 1.06232.21.0
Contropiastra regolabile art. 1.06232.22.0
Aste catenaccio art. 1.07088.03.0

1	59	25	19,7	0,590	24	1	46305	19	0
1	59	25	25,7	0,672	24	1	46305	25	0
1	59	25	31	0,780	24	1	46305	30	0



- Catenaccio
- Cilindro con chiave a spillo corredato di 2 chiavi art. 1.00210.00.0 (versione KA 1 chiave in dotazione)
- ACCESSORI ABBINABILI:
Maniglia ribassata art.1.06003.01.0
Maniglia con coprifilo art. 1.06004.01.0
Contropiastra art. 1.06232.21.0
Contropiastra regolabile art. 1.06232.22.0
Aste catenaccio art. 1.07088.03.0

1	59	25	19,7	0,709	24	1	46307	19	0
1	59	25	25,7	0,804	24	1	46307	25	0



Caratteristiche tecniche:

- Scatola in acciaio con rivestimento in zinco
- Frontale in acciaio con rivestimento in zinco
- Predisposizione per chiusure supplementari

Azionamento:

- La maniglia attiva la mandata, portando il catenaccio basculante e i rinvii in posizione di chiusura; la chiave blocca la maniglia

Dotazione:

- Coppia boccole filettate (M8) art. 1.06290.10.0
- Coppia boccole per aggancio rapido (serie 46303)
- Vite di fissaggio cilindro
- Foglio istruzioni

Mano:

0 = ambidestra

Cilindro da ordinare a parte



Tipologia	Descrizione	Mandate	Interasse	Frontale	Entrata	Unitario 	Pezzi 	ARTICOLO				
								Tipo	Dim.	Mano	Fin.	Pers.



- Catenaccio nichelato
- Borchia interna in acciaio art.1.06092.00.0
- A RICHIESTA:
Prolunghe aste avvitate art. 1.07088.03.0
Cilindro con chiave a spillo art. 1.02400.10.0
Bocchetta a pavimento art. 1.06086.00.0
Bocchetta a pavimento con parapolvere art. 1.06086.02.0
Contropiastra in acciaio con rivestimento in zinco art. 1.06232.21.0

1	85	25	25	0,590	12	1	46300 25 0
1	85	25	30	0,620	12	1	46300 30 0
1	85	25	35	0,650	12	1	46300 35 0

- Catenaccio nichelato
- Borchia interna in acciaio art.1.06092.00.0
- A RICHIESTA:
Prolunghe aste aggancio rapido art. 1.07088.04.0.00.CG (senza puntali)
Cilindro con chiave a spillo art. 1.02400.10.0
Bocchetta a pavimento art. 1.06086.00.0
Bocchetta a pavimento con parapolvere art. 1.06086.02.0
Contropiastra in acciaio con rivestimento in zinco art. 1.06232.21.0

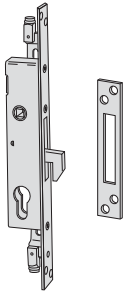
1	85	25	30	0,625	12	1	46303 30 0
---	----	----	----	-------	----	---	------------



- Catenaccio nichelato
- Cilindro con chiave a spillo corredato di 3 chiavi
- Coppia borchie in nylon art.1.06002.00.0
- A RICHIESTA:
Prolunghe aste avvitate art. 1.07088.03.0
Bocchetta a pavimento art. 1.06086.00.0
Bocchetta a pavimento con parapolvere art. 1.06086.02.0
Contropiastra in acciaio con rivestimento in zinco art. 1.06232.21.0

1	85	25	25	0,720	12	1	46302 25 0
1	85	25	30	0,750	12	1	46302 30 0
1	85	25	35	0,766	12	1	46302 35 0

Tipologia	Descrizione	Mandate	Interasse	Frontale	Entrata	Unitario Kg	Pezzi	ARTICOLO			
								Tipo	Dim. Mano	Fin.	Pers. Spec.



- Gancio nichelato
- Borchia interna in acciaio art.1.06092.00.0
- Contropiastra in acciaio con rivestimento in zinco art.1.06232.21.0
- A RICHIESTA:
 Prolunghe aste avvitare art. 1.07088.03.0
 Cilindro con chiave a spillo art. 1.02400.10.0
 Bocchetta a pavimento art. 1.06086.00.0
 Bocchetta a pavimento con parapolvere art. 1.06086.02.0

1	85	25	25	0,580	12	1 46365 25 0
1	85	25	30	0,600	12	1 46365 30 0
1	85	25	35	0,702	12	1 46365 35 0



- Senza chiusura frontale
- Borchia interna in acciaio art.1.06092.00.0
- A RICHIESTA:
 Prolunghe aste avvitare art. 1.07088.03.0
 Cilindro con chiave a spillo art. 1.02400.10.0
 Bocchetta a pavimento art. 1.06086.00.0
 Bocchetta a pavimento con parapolvere art. 1.06086.02.0

85	25	25	0,540	12	1 46375 25 0
85	25	30	0,560	12	1 46375 30 0
85	25	35	0,625	12	1 46375 35 0



Caratteristiche tecniche:

- Scatola in acciaio con rivestimento in zinco
- Frontale in acciaio con rivestimento in zinco
- Scrocco e catenacci nichelati
- Scrocco o scrocco/pistone reversibile (dove previsto)
- Tensione 12 Vca CE
- Corrente assorbita 3,1A

Dotazione:

- Vite di fissaggio cilindro
- Foglio istruzioni

A richiesta:

- Borchia di protezione del cilindro art. 1.06460.00.0

Certificazione:

- Questa serie di serrature è certificata secondo la norma Europea EN 12209:03- grado 3 Security (500 Kg. alla spinta laterale e 400 Kg. alla spinta dal basso)
- Adatta per porta certificata EN 1627:2011 fino alla classe di resistenza WK/RC 2

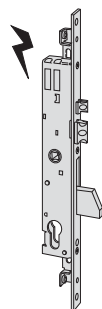
Mano:

0 = ambidestra

Cilindro da ordinare a parte

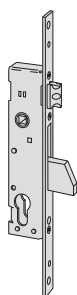


Tipologia	Descrizione	Mandate	Interasse	Frontale	Entrata	Unitario	Pezzi	ARTICOLO				
								Tipo	Dim.	Mano	Fin.	Pers. Spec.



- Catenaccio e scrocco
- Scrocco e pistone regolabili da 10,5 a 16,5 mm
- Coppia borchie in acciaio art. 1.06092.00.0
- Predisposizione per chiusure supplementari
- Coppia boccole filettate M8 art. 1.06290.05.0
- Perni filettati per il fissaggio delle prolunghe
- A RICHIESTA:
 Prolunghe aste art. 1.06441.15.0
 Prolunghe aste avvitare art. 1.07088.03.0
 Bocchetta a pavimento art. 1.06086.00.0
 Bocchetta a pavimento con parapolvere art. 1.06086.02.0
 Contropiastra art. 1.06232.20.0

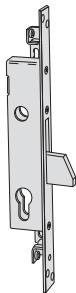
1	85	25	25	0,901	12	1	16325	25	0				
1	85	25	30	0,937	12	1	16325	30	0				
1	85	25	35	0,985	12	1	16325	35	0				



- Catenaccio e scrocco
- Coppia borchie in acciaio art. 1.06092.00.0
- A RICHIESTA:
 Contropiastra art. 1.06232.20.0

1	85	25	25	0,590	12	1	46315	25	0				
1	85	25	30	0,625	12	1	46315	30	0				
1	85	25	35	0,680	12	1	46315	35	0				

Tipologia	Descrizione	Mandate	Interasse	Frontale	Entrata	Unitario 	Pezzi 	ARTICOLO			
								Tipo	Dim.	Mano	Fin.

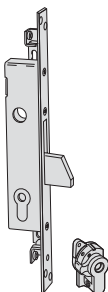


- Solo catenaccio
- Predisposizione per chiusure supplementari
- Coppia boccole filettate (M8) art.1.06290.05.0
- Perni filettati per il fissaggio delle prolunghe
- Borchia interna in acciaio art.1.06092.00.0
- A RICHIESTA:
Prolunghe aste art. 1.06441.15.0
Prolunghe aste avvitare art. 1.07088.03.0
Bocchetta a pavimento art. 1.06086.00.0
Bocchetta a pavimento con parapolvere art. 1.06086.02.0
Contropiastra art. 1.06232.21.0

1	25	25	0,618	12	1	46320	25	0
1	25	30	0,673	12	1	46320	30	0
1	25	35	0,687	12	1	46320	35	0

- Solo catenaccio
- Predisposizione per chiusure supplementari
- Coppia boccole per aggancio rapido (serie 46323)
- Borchia interna in acciaio art.1.06092.00.0
- A RICHIESTA:
Prolunghe aste aggancio rapido art. 1.07088.04.0.00.CG (senza puntali)
Cilindro con chiave a spillo art. 1.02400.10.0
Bocchetta a pavimento art. 1.06086.00.0
Bocchetta a pavimento con parapolvere art. 1.06086.02.0
Contropiastra art. 1.06232.21.0

1	25	25	0,551	12	1	46323	25	0
---	----	----	-------	----	---	-------	----	---



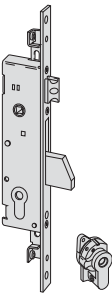
- Solo catenaccio
- Cilindro con chiave a spillo corredato di 3 chiavi
- Predisposizione per chiusure supplementari
- Coppia boccole filettate (M8) art.1.06290.05.0
- Perni filettati per il fissaggio delle prolunghe
- Coppia borchie in nylon art.1.06002.00.0
- A RICHIESTA:
Prolunghe aste art. 1.06441.15.0
Prolunghe aste avvitare art. 1.07088.03.0
Bocchetta a pavimento art. 1.06086.00.0
Bocchetta a pavimento con parapolvere art. 1.06086.02.0
Contropiastra art. 1.06232.21.0

1	25	25	0,687	12	1	46322	25	0
1	25	30	0,707	12	1	46322	30	0
1	25	35	0,727	12	1	46322	35	0



- Catenaccio e scrocco
- Coppia borchie in acciaio art. 1.06092.00.0
- Coppia boccole filettate M8 art. 1.06290.05.0
- Perni filettati per il fissaggio delle prolunghe
- Predisposizione per chiusure supplementari
- A RICHIESTA:
Prolunghe aste art. 1.06441.15.0
Prolunghe aste avvitare art. 1.07088.03.0
Bocchetta a pavimento art. 1.06086.00.0
Bocchetta a pavimento con parapolvere art. 1.06086.02.0
Contropiastra art. 1.06232.20.0

1	85	25	25	0,682	12	1	46325	25	0
1	85	25	30	0,750	12	1	46325	30	0
1	85	25	35	0,758	12	1	46325	35	0

Tipologia	Descrizione	Mandate	Interasse	Frontale	Entrata	Unitario Kg	Pezzi	ARTICOLO					
								Tipo	Dim.	Mano	Fin.	Pers.	Spec.
 <ul style="list-style-type: none"> • Catenaccio e scrocco • Cilindro con chiave a spillo corredato di 3 chiavi • Coppia borchie in nylon art. 1.,06002.00.0 • Coppia boccole filettate M8 art. 1.06290.05.0 • Perni filettati per il fissaggio delle prolunghe • Predisposizione per chiusure supplementari • A RICHIESTA: Prolunghe aste art. 1.06441.15.0 Prolunghe aste avvitate art. 1.07088.03.0 Bocchetta a pavimento art. 1.06086.00.0 Bocchetta a pavimento con parapolvere art. 1.06086.02.0 Contropiastra art. 1.06232.20.0 	1	85	25	25	0,797	12	1	46327	25	0			
	1	85	25	30	0,817	12	1	46327	30	0			
	1	85	25	35	0,837	12	1	46327	35	0			



Caratteristiche tecniche:

- Scatola e bocchetta in acciaio con rivestimento in zinco, color rosso amaranto per art. 1.50171.60.1/2.00.66
- Scrocco e catenaccio in ottone
- Tirante e pomolo in ottone

Mano:

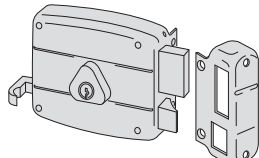
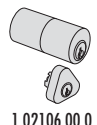
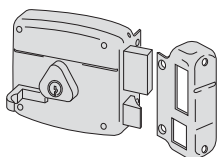
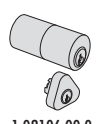
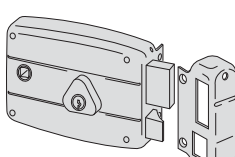
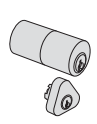
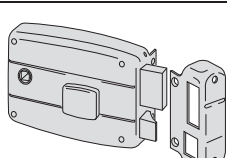
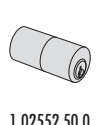
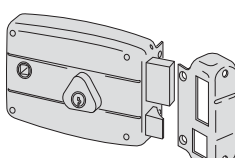
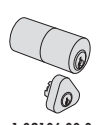
- 1 = destra interna
- 2 = sinistra interna

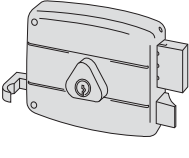
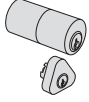
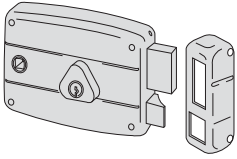
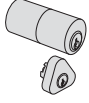
Dotazione:


- Bocchetta
- Viti fissaggio
- 3 chiavi art. 1.01070.10.1

A richiesta:

- Tettuccio protettivo e sottobocchetta art. 1.07061.10.0

Tipologia	Descrizione	Cilindro	Mandate	Entrata	Unitario	Pezzi	ARTICOLO				
							Typo	Dim. Mano	Fin.	Pers. Spec.	
 <ul style="list-style-type: none"> • Con aletta di fissaggio • Tirante interno 		 <p>1 02106 00 0</p>	2	60	1,050	1	1 50421 60 1				
			2	60	1,050	1	1 50421 60 2				
			2	70	1,120	1	1 50421 70 1				
			2	70	1,120	1	1 50421 70 2				
 <ul style="list-style-type: none"> • Con aletta di fissaggio • Tirante interno 		 <p>1 02106 00 0</p>	2	50	0,965	1	1 50461 50 1				
			2	50	0,975	1	1 50461 50 2				
 <ul style="list-style-type: none"> • Con aletta di fissaggio • Quadro maniglia passante 		 <p>1 02106 00 0</p>	2	60	1,150	1	1 50471 60 1				
			2	60	1,170	1	1 50471 60 2				
 <ul style="list-style-type: none"> • Con aletta di fissaggio • Pomolo interno • Quadro maniglia passante 		 <p>1 02552 50 0</p>	2	60	1,150	1	1 50481 60 1				
			2	60	1,160	1	1 50481 60 2				
 <ul style="list-style-type: none"> • Scatola e bocchetta in acciaio verniciate rosso amaranto • Con aletta di fissaggio • Quadro maniglia passante 		 <p>1 02106 00 0</p>	2	60	1,160	1	1 50171 60 1 00 66				
			2	60	1,160	1	1 50171 60 2 00 66				

Tipologia	Descrizione	Cilindro	Mandate	Entrata	Unitario	Pezzi	ARTICOLO					
							Tipo	Dim.	Mano	Fin.	Pers.	Spec.
 <ul style="list-style-type: none"> • Senza aletta di fissaggio • Tirante interno 		 1 02106 00 0	2	60	1,010	1	1	50521	60	1		
			2	60	1,040	1	1	50521	60	2		
			2	70	1,080	1	1	50521	70	1		
			2	70	1,080	1	1	50521	70	2		
 <ul style="list-style-type: none"> • Senza aletta di fissaggio • Quadro maniglia passante 		 1 02106 00 0	2	60	1,110	1	1	50571	60	1		
			2	60	1,120	1	1	50571	60	2		



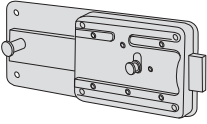

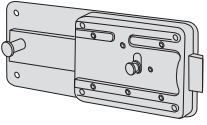

Caratteristiche tecniche:

- Scatola e piastra in acciaio nichelato
- Catenaccio in acciaio smerigliato nichelato
- Pomoli in acciaio nichelato
- Cilindro nichelato

Dotazione:

- 3 chiavi art. 1.01070.10.1

Mano:
1 = destra
 interna

Tipologia	Descrizione	Cilindro	Mandate	Entrata	Unitario	Pezzi	ARTICOLO			
							Dim. Mano	Fin.	Pers.	Spec.
	• Solo catenaccio	 06200	6	50	1,125	12	1	55254	50	1
			6	60	1,160	12	1	55254	60	1
	• Catenaccio con scrocco incorporato	 06200	6	50	0,950	12	1	55274	50	1
			6	60	0,950	12	1	55274	60	1



Caratteristiche tecniche:

- Scatola con rivestimento in zinco
- Frontale con rivestimento in zinco
- Catenaccio in acciaio con rivestimento in zinco
- Predisposizione per borchie di protezione

Dotazione:

- Borchia interna in acciaio art. 1.06075.00.0
- Vite di fissaggio cilindro
- Foglio istruzioni

A richiesta:

- Contropiastra in acciaio con rivestimento in zinco art. 1.06232.00.0

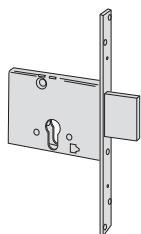
Mano:

0 = ambidestra

Cilindro da ordinare a parte

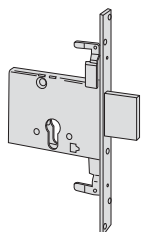


Tipologia	Descrizione	Mandate	Interasse	Frontale	Entrata	Unitario 	Pezzi 	ARTICOLO				
								Tipo	Dim.	Mano	Fin.	Pers.



- Altezza scatola 82 mm.

3	25	52	0,600	12	1	56013	50	0			
3	25	60	0,635	12	1	56013	60	0			
3	25	70	0,675	12	1	56013	70	0			



- Altezza scatola 82 mm.
- Predisposizione per chiusure supplementari
- Coppia bocche filettate (M8) art. 1.06290.10.0
- A RICHIESTA:
 Prolunghe aste art. 1.06415.00.0
 Prolunghe aste avvitate art. 1.07088.03.0
 Bocchetta a pavimento art. 1.06086.00.0
 Bocchetta a pavimento con parapolvere art. 1.06086.02.0

3	25	60	0,731	12	1	56016	60	0			
3	25	70	0,770	12	1	56016	70	0			



Caratteristiche tecniche:

- Scatola in acciaio zincato altezza 64 mm
- Frontale in acciaio zincato
- Scrocco regolabile da 11 a 17 mm
- Catenaccio a 3 mandate da 11 mm
- Quadro maniglia 8 mm
- Fissaggio del cilindro tramite vite all'interno della serratura

Dotazione:

- Perni filettati per il fissaggio delle boccole e delle prolunghe art. 1.06449-05-0
- Coppia borchie in acciaio art. 1.06075-00-0
- Coppia boccole filettate (M8) art. 1.06290-05-0
- Foglio istruzioni
- Viti di fissaggio

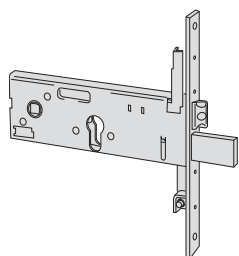
A richiesta:

- Contropiastre regolabile in metallo
- Gruppo rullo "modulare" art. 1.06168-00-0
- Borchia in nylon art. 1.06141-56-0 per intercambiabilità con serie 57300
- Borchia di protezione cilindro art. 06460-05-50/51/60/61-0

Cilindro da ordinare a parte

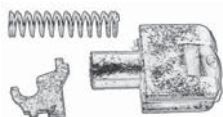


Tipologia	Descrizione	Mandate	Interasse	Frontale	Entrata	Unitario	Pezzi	ARTICOLO			
								Tipo	Dim.	Mano	Fin.



- Frontale in acciaio zincato 25x3 mm
- Catenaccio e scrocco reversibile
- A richiesta
 - Gruppo rullo "MODULARE" art. 1.06168-00-0
 - Bocchetta a pavimento art. 1.06086-00/02-0
 - Contropiastra in acciaio con rivestimento in zinco art. 1.06232-01-0 oppure art. 1.06232-00-0
 - Borchia di protezione cilindro art. 106460-05/50/51/60/61
 - Borchia per intercambiabilità con serrature serie 57300 art. 1.06141-56-0 o art. 1.06473.00.0
 - Prolunghe aste art. 1.06441.15.0
 - Prolunghe aste avvitare art. 1.07088.03/05.0

3	67	25	90	0,930	12	1	56358	90	0
3	67	25	100	0,995	12	1	56358	10	0



- Gruppo rullo "MODULARE" per serrature serie 56357 e 56358

0,040	12	1	06168	00	0
-------	----	---	-------	----	---



Caratteristiche tecniche:

- Scatola con rivestimento in zinco
- Frontale con rivestimento in zinco
- Catenaccio in acciaio con rivestimento in zinco

Mano:

0 = ambidestra

Dotazione:

- Borchia interna in acciaio art. 1.06124.02.0
- Foglio istruzioni

A richiesta:

- Contropiastra in acciaio con rivestimento in zinco art. 1.06232.00.0

Tipologia	Descrizione	Chiave articolo	Mandate	Interasse	Frontale	Entrata	Unitario 	Pezzi 	ARTICOLO				
									Tipo	Dim.	Mano	Fin.	Pers. Spec.
	<ul style="list-style-type: none"> • Altezza scatola 82 mm. • 2 chiavi 		4	25	52	0,788	12	1	57013	50	0	00	30
			4	25	60	0,833	12	1	57013	60	0	00	30
			4	25	70	0,868	12	1	57013	70	0	00	30
	<ul style="list-style-type: none"> • Come sopra in esecuzione a chiave uguale (KA) • 1 chiave 		4	25	52	0,760	12	1	57013	52	0	00	30
			4	25	60	0,812	12	1	57013	62	0	00	30
			4	25	70	0,833	12	1	57013	72	0	00	30
	<ul style="list-style-type: none"> • Altezza scatola 82 mm. • 2 chiavi • Predisposizione per chiusure supplementari • Coppia bocche filettate (M8) art. 1.06290.10.0 • A RICHIESTA: Prolungha aste art. 1.06415.00.0 Prolungha aste avvitata art. 1.07088.03.0 Bocchetta a pavimento art. 1.06086.00.0 Bocchetta a pavimento con parapolvere art. 1.06086.02.0 		4	25	60	0,940	12	1	57016	60	0		
			4	25	70	0,982	12	1	57016	70	0		
			4	25	60	0,925	12	1	57016	62	0		
	<ul style="list-style-type: none"> • Come sopra in esecuzione a chiave uguale (KA) • 1 chiave 		4	25	70	0,963	12	1	57016	72	0		
			4	25	60	0,754	12	1	57030	60	0		
		<ul style="list-style-type: none"> • Altezza scatola 82 mm. • 2 chiavi • Catenaccio a 3 pistoni 		4	25	60	0,754	12	1	57030	60	0	
4				25	70	0,780	12	1	57030	70	0		
4				25	60	0,735	12	1	57030	62	0		
<ul style="list-style-type: none"> • Come sopra in esecuzione a chiave uguale (KA) • 1 chiave 			4	25	70	0,773	12	1	57030	72	0		
			4	25	60	0,735	12	1	57030	62	0		

Tipologia	Descrizione	Chiave articolo	Mandate	Interasse	Frontale	Entrata	Unitario 	Pezzi 	ARTICOLO				
									Tipo	Dim. Mano	Fin.	Peris. Spec.	
	<ul style="list-style-type: none"> Altezza scatola 82 mm. 2 chiavi Catenaccio a 3 pistoni Predisposizione per chiusure supplementari Coppia boccole filettate (M8) art. 1.06290.10.0 A RICHIESTA: Prolunghe aste art. 1.06415.00.0 Prolunghe aste avvitate art. 1.07088.03.0 Bocchetta a pavimento art. 1.06086.00.0 Bocchetta a pavimento con parapolvere art. 1.06086.02.0 	 1 00100 00 1	4	25	60	0,848	12	1	57035	60	0		
			4	25	70	0,919	12	1	57035	70	0		
	<ul style="list-style-type: none"> Come sopra in esecuzione a chiave uguale (KA) 1 chiave 	1 00100 00 1	4	25	60	0,838	12	1	57035	62	0		
			4	25	70	0,870	12	1	57035	72	0		
	<ul style="list-style-type: none"> Altezza scatola 93 mm. 2 chiavi 	 1 00100 00 1	2	22	40	0,520	12	1	57223	40	0		
			2	22	45	0,540	12	1	57223	45	0		
			2	22	50	0,560	12	1	57223	50	0		
			2	22	60	0,592	12	1	57223	60	0		
	<ul style="list-style-type: none"> Come sopra in esecuzione a chiave uguale (KA) 1 chiave 	1 00100 00 1	2	22	40	0,506	12	1	57223	42	0		
			2	22	45	0,524	12	1	57223	47	0		
			2	22	50	0,545	12	1	57223	52	0		
			2	22	60	0,578	12	1	57223	62	0		
	<ul style="list-style-type: none"> Altezza scatola 93 mm. 2 chiavi Predisposizione per chiusure supplementari Coppia boccole filettate (M8) art. 1.06290.10.0 A RICHIESTA: Prolunghe aste art. 1.06415.00.0 Prolunghe aste avvitate art. 1.07088.03.0 Bocchetta a pavimento art. 1.06086.00.0 Bocchetta a pavimento con parapolvere art. 1.06086.02.0 	 1 00100 00 1	2	25	45	0,670	12	1	57226	45	0		
			2	25	50	0,687	12	1	57226	50	0		
			2	25	60	0,730	12	1	57226	60	0		
	<ul style="list-style-type: none"> Come sopra in esecuzione a chiave uguale (KA) 1 chiave 	1 00100 00 1	2	25	45	0,657	12	1	57226	47	0		
			2	25	50	0,664	12	1	57226	52	0		
			2	25	60	0,708	12	1	57226	62	0		



Caratteristiche tecniche:

- Scatola con rivestimento in zinco
- Frontale con rivestimento in zinco
- Catenaccio in acciaio
- Piastra di protezione antiscasso
- Scrocco o scrocco/pistone reversibili nichelati
- Intercambiabilità fra la versione elettrica e quella meccanica
- Tensione 12V ca CE
- Corrente assorbita 1,7A

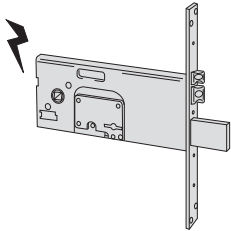
Mano:

0 = ambidestra

Dotazione:

- Foglio istruzioni

Tipologia	Descrizione	Chiave articolo	Mandate	Interasse	Frontale	Entrata	Unitario	Pezzi	ARTICOLO				
									Tipo	Dim.	Mano	Fin.	Pers.

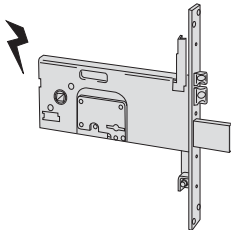


- Altezza scatola 78 mm.
- 2 chiavi
- Catenaccio e scrocco nichelati
- Scrocco e pistone regolabili
- Scrocco autobloccante
- Fermo a giorno
- Coppia borchie in acciaio art. 1.06124.02.0
- A RICHIESTA:
Contropiastra in acciaio con rivestimento in zinco art. 1.06232.00.0



1 00100 00 1

4 67 25 90 1,220 12 1 17353 90 0



- Altezza scatola 78 mm.
- 2 chiavi
- Catenaccio e scrocco nichelati
- Scrocco e pistone regolabili
- Scrocco autobloccante
- Fermo a giorno
- Coppia borchie in acciaio art. 1.06124.02.0
- Predisposizione per chiusure supplementari
- Coppia boccole filettate (M8) art. 1.06290.05.0
- Perni filettati per il fissaggio delle boccole e delle prolunghe
- A RICHIESTA:
Prolunghe aste art.1.06441.15.0
Prolunghe aste avvitate art. 1.07088.03.0
Bocchetta a pavimento art. 1.06086.00.0
Bocchetta a pavimento con parapolvere art. 1.06086.02.0
Contropiastra in acciaio con rivestimento in zinco art. 1.06232.00.0



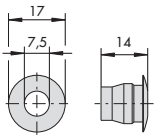
1 00100 00 1

4 67 25 90 1,312 12 1 17358 90 0

Tipologia	Descrizione	Chiave articolo	Mandate	Interasse	Frontale	Entrata	Unitario 	Pezzi 	ARTICOLO			
									Tipo	Dim.	Mano	Fin.
	<ul style="list-style-type: none"> Altezza scatola 82 mm. 2 Chiavi Catenaccio e scrocco con rivestimento in zinco Borchia interna in acciaio art.1.06124.02.0 A RICHIESTA: Contropiastra in acciaio con rivestimento in zinco art.1.06232.01.0 	 1 00100 00 1	4	67	25	70	1,040	12	1	57313	73	0
	<ul style="list-style-type: none"> Come sopra in esecuzione a chiave uguale (KA) 1 chiave 	 1 00100 00 1	4	67	25	70	1,016	12	1	57313	72	0
	<ul style="list-style-type: none"> Altezza scatola 82 mm. 2 chiavi Catenaccio e scrocco con rivestimento in zinco Borchia interna in acciaio art.1.06124.02.0 Predisposizione per chiusure supplementari Coppia boccole filettate (M8) art.1.06290.10.0 A RICHIESTA: Prolunghe aste art. 1.06415.00.0 Prolunghe aste avvitare art. 1.07088.03.0 Bocchetta a pavimento art. 1.06086.00.0 Bocchetta a pavimento con parapolvere art. 1.06086.02.0 Contropiastra in acciaio con rivestimento in zinco art. 1.06232.01.0 	 1 00100 00 1	4	67	25	70	1,100	12	1	57318	73	0
	<ul style="list-style-type: none"> Come sopra in esecuzione a chiave uguale (KA) 1 chiave 	 1 00100 00 1	4	67	25	70	1,100	12	1	57318	72	0
	<ul style="list-style-type: none"> Altezza scatola 82 mm. 2 chiavi Solo catenaccio con rivestimento in zinco Borchia interna in acciaio art.1.06124.02.0 Predisposizione per chiusure supplementari Coppia boccole filettate (M8) art.1.06290.10.0 A RICHIESTA: Prolunghe aste art. 1.06415.00.0 Prolunghe aste avvitare art. 1.07088.03.0 Bocchetta a pavimento art. 1.06086.00.0 Bocchetta a pavimento con parapolvere art. 1.06086.02.0 Contropiastra in acciaio con rivestimento in zinco art. 1.06232.00.0 	 1 00100 00 1	4		25	70	0,990	12	1	57336	70	0

Tipologia	Descrizione	Chiave articolo	Mandate	Interasse	Frontale	Entrata	Unitario 	Pezzi 	ARTICOLO				
									Tipo	Dim.	Mano	Fin.	Pers.
	<ul style="list-style-type: none"> Altezza scatola 78 mm. 2 chiavi Catenaccio e scrocco nichelati Scrocco regolabile Borchia interna in acciaio art.1.06124.02.0 A RICHIESTA: Contropiastra in acciaio con rivestimento in zinco art. 1.06232.01.0 	 1 00100 00 1	4	67	25	90	1,100	12	1	57353	90	0	
	<ul style="list-style-type: none"> Altezza scatola 78 mm. 2 chiavi Catenaccio e scrocco nichelati Scrocco regolabile Borchia interna in acciaio art.1.06124.02.0 Predisposizione per chiusure supplementari Coppia boccole filettate (M8) art.1.06290.05.0 Perni filettati per il fissaggio delle boccole e delle prolunghe A RICHIESTA: Prolunghe aste art. 1.06441.15.0 Prolunghe aste avvitate art. 1.07088.03.0 Bocchetta a pavimento art. 1.06086.00.0 Bocchetta a pavimento con parapolvere art. 1.06086.02.0 Contropiastra in acciaio con rivestimento in zinco art. 1.06232.01.0 	 1 00100 00 1	4	67	25	90	1,225	12	1	57358	90	0	
	<ul style="list-style-type: none"> Come sopra in esecuzione a chiave uguale (KA) 1 chiave 	 1 00100 00 1	4	67	25	90	1,225	12	1	57358	92	0	
	<ul style="list-style-type: none"> Altezza scatola 78 mm. 2 chiavi Solo catenaccio Borchia interna in acciaio art.1.06124.02.0 Predisposizione per chiusure supplementari Coppia boccole filettate (M8) art.1.06290.05.0 Perni filettati per il fissaggio delle boccole e delle prolunghe A RICHIESTA: Prolunghe aste art. 1.06441.15.0 Prolunghe aste avvitate art. 1.07088.03.0 Bocchetta a pavimento art. 1.06086.00.0 Bocchetta a pavimento con parapolvere art. 1.06086.02.0 Contropiastra in acciaio con rivestimento in zinco art. 1.06232.00.0 	 1 00100 00 1	4		25	90	1,096	12	1	57378	90	0	

Tipologia	Descrizione	Per serie/art.	Unitario 	Pezzi 	ARTICOLO			
					Tipo	Dim.	Mano	Fin.



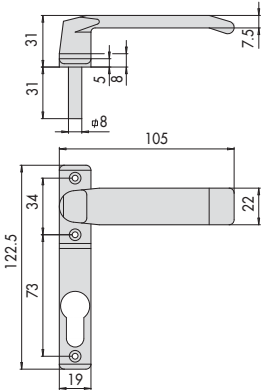
• Borchia in nylon nero

02400

0,001

100

1 06002 00 0



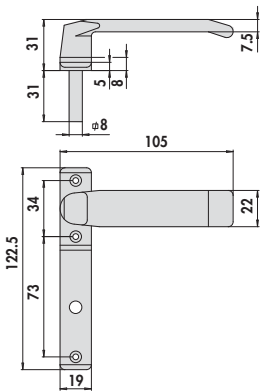
• Maniglia ribassata in nylon nero, caricato con fibre di vetro al 20% specifica per serrature serie 46305
• 3 viti di fissaggio

46305

0,100

12

1 06003 00 0

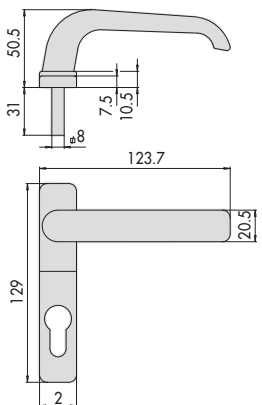


• Maniglia ribassata in nylon nero, caricato con fibre di vetro al 20% specifica per serrature serie 46307
• 3 viti di fissaggio

0,100

12

1 06003 01 0



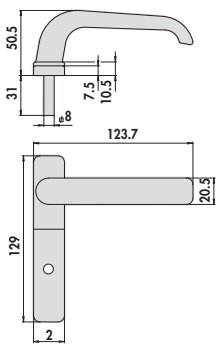
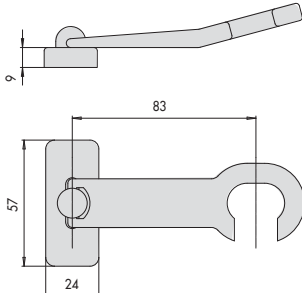
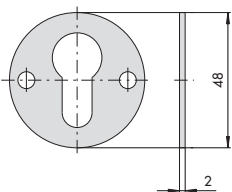
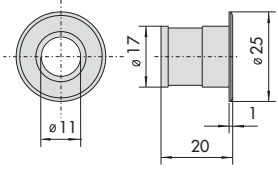
• Maniglia con coprifilo, in nylon nero, caricato con fibre di vetro al 20% specifica per serrature serie 46305
• 3 viti di fissaggio

46305

0,112

12

1 06004 00 0

Tipologia	Descrizione	Per serie/art.	Unitario	Pezzi	ARTICOLO				
					Tipo	Dim.	Mano	Fin.	Pers.
	<ul style="list-style-type: none"> Maniglia con coprifilo in nylon nero, caricato con fibre di vetro al 20% specifica per serrature serie 46307 3 viti di fissaggio 		0,120	12	1	06004	01	0	
	<ul style="list-style-type: none"> Accessorio per il blocco delle persiane 		0,100	12	1	06005	00	0	
	<ul style="list-style-type: none"> Borchia in acciaio zincato 	42012, 42022, 42032, 42112, 42122, 42212, 42312, 42412, 42422, 42512, 56013, 56016, 56358	0,020	100	1	06075	00	0	
	<ul style="list-style-type: none"> Bocchetta a pavimento in ottone diametro 11 mm. SERVE PER: prolunghe aste interne con puntali diametro 10 mm. 	1 06415 00 0, 1 06441 15 0, 1 07088 03 0, 1 07088 04 0, 43090, 43190, 43690, 46445, 52526, 53131, 53137, 53151, 53157, 56255, 57015, 57020, 57033, 57215, 57217, 57255, 57265, 57296, 57831, 57851,	0,016	12	1	06086	00	0	

Tipologia	Descrizione	Per serie/art.	Kg	Unitario	Pezzi	ARTICOLO			
						Tipo	Dim.	Mano	Fin.
	<ul style="list-style-type: none"> • Bocchetta a pavimento in ottone con parapolvere a molla, diametro 12 mm. • SERVE PER: prolunghe aste interne con puntali diametro 8 mm. serrature multipunto serie 46445 prolunga di chiusura per Multitop art. 1.06449.11.0 	1 06415 00 0,	0,020	12	1 06086 02 0				
		1 06441 00 0, 1 06441 10 0, 1 06441 15 0, 1 06441 20 0, 1 06451 00 0, 1 06451 10 0, 1 07088 00 0, 1 07088 03 0, 1 07088 04 0, 43090, 43190, 43690, 46445, 52526, 53131, 53137, 53151, 53157, 56255, 57015, 57020, 57033, 57215, 57217, 57255, 57265, 57296, 57831, 57851							
	<ul style="list-style-type: none"> • Borchia in acciaio zincato 	16325, 42012,	0,014	100	1 06092 00 0				
		42022, 42032, 42112, 42122, 42212, 42412, 42422, 42512, 43212, 46300, 46303, 46315, 46320, 46323, 46325, 46365, 46375							
	<ul style="list-style-type: none"> • Borchia in acciaio zincato 	17353, 17358,	0,043	12	1 06124 00 0				
		57013, 57016, 57030, 57035, 57223, 57226, 57313, 57318, 57333, 57336, 57353, 57358, 57378							
	<ul style="list-style-type: none"> • Borchia in acciaio zincato 	17353, 17358,	0,020	12	1 06124 02 0				
		57013, 57016, 57030, 57035, 57223, 57226, 57313, 57318, 57333, 57336, 57353, 57358, 57378							
	<ul style="list-style-type: none"> • Borchia in nylon per intercambiabilità con serrature serie 57300 		0,004	12	1 06141 56 0				

Tipologia	Descrizione	Per serie/art.	Unitario Kg	Pezzi	ARTICOLO				
					Tipo	Dim.	Mano	Fin.	Pers.
	<ul style="list-style-type: none"> Boccole antirumore per aste diametro 8,5 mm. (pz.2) di diametro 10 mm. (pz.1) 	1 06441 00 0, 1 06441 10 0, 1 06441 20 0, 1 06451 00 0, 1 06451 10 0, 1 07088 00 0	0,004	25	1	06147	00	0	
	<ul style="list-style-type: none"> Contropiastra in acciaio zincato 	17353, 17358, 56013, 56016, 56358, 57013, 57016, 57030, 57035, 57223, 57226, 57333, 57336	0,055	25	1	06232	00	0	
	<ul style="list-style-type: none"> Contropiastra in acciaio zincato 	56358, 57313, 57318, 57353, 57358, 57378	0,056	25	1	06232	01	0	
	<ul style="list-style-type: none"> Contropiastra in acciaio zincato per serrature per montanti a catenaccio basculante 	46215, 46217, 46225, 46227, 46325, 46327	0,069	25	1	06232	20	0	
	<ul style="list-style-type: none"> Contropiastra in acciaio zincato 	46300, 46302, 46303, 46305, 46307, 46320, 46322, 46323, 46365	0,056	25	1	06232	21	0	
	<ul style="list-style-type: none"> Contropiastra regolabile in acciaio zincato 2 viti di fissaggio 	46305, 46307	0,038	25	1	06232	22	0	
	<ul style="list-style-type: none"> Coppia boccole filettate (M8) in metallo 	1 06441 20 0, 1 6325, 17358, 46320, 46322, 46325, 46327, 56358, 57358, 57378	0,050	12	1	06290	05	0	
	<ul style="list-style-type: none"> Coppia boccole filettate (M8) antisvitamento, in acciaio 	46300, 46302, 46365, 46375, 56016, 57016, 57035, 57226, 57318, 57336	0,025	25	1	06290	10	0	

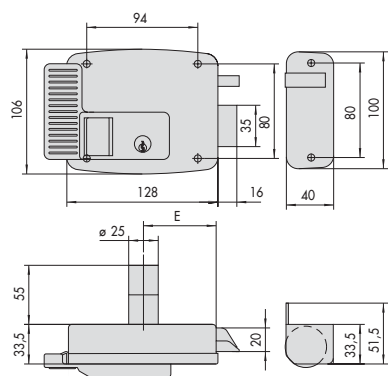
Tipologia	Descrizione	Per serie/art.	Unitario 	Pezzi 	ARTICOLO				
					Tipo	Dim.	Mano	Fin.	Peris. Spec.
	<ul style="list-style-type: none"> • Puntale con anello rotante antisega diametro 10 mm. in acciaio zincato • Resistenza alla spinta laterale KN 15 	1 06415 00 0, 1 06416 00 0, 1 06441 15 0, 1 07088 04 0	0,056	12	1 06291 00 0				
	<ul style="list-style-type: none"> • Puntale monoblocco in acciaio cementato zincato diametro 10 mm. con taglio per il cacciavite • Resistenza alla spinta laterale KN 25 	1 06415 00 0, 1 06416 00 0, 1 06441 15 0, 1 07088 03 0 1 07088 04 0	0,054	12	1 06291 05 0				
	<ul style="list-style-type: none"> • Spinotto di giunzione per aste, in acciaio zincato 	1 06415 00 0, 1 06416 00 0, 1 06441 00 0, 1 06441 10 0, 1 06441 15 0, 1 06441 20 0, 1 06451 00 0, 1 06451 10 0, 1 07088 00 0, 1 07088 03 0 1 07088 04 0	0,016	12	1 06291 20 0				
	<ul style="list-style-type: none"> • Puntale monoblocco in acciaio cementato zincato diametro 14 mm. con taglio per il cacciavite 	1 07088 05 0	0,100	12	1 06291 07 0				
	<ul style="list-style-type: none"> • Piastrino completo di 2 viti M5 per fissaggio serrature per serrande 	41510,41525, 41526	0,014	50	1 06316 00 0				
	<ul style="list-style-type: none"> • Prolunghe aste interne con rivestimento in zinco IN DOTAZIONE: • Coppia aste diametro 8 mm. • Puntale monoblocco diametro 10 mm. art. 1.06291.05.0 (pz. 2) 	52526,56016, 56255,57015, 57016,57019, 57033,57035, 57215,57217, 57225,57226, 57255,57256, 57265,57296, 57318,57336	0,533	12	1 06415 00 0				
	<ul style="list-style-type: none"> • Prolunghe aste interne con rivestimento in zinco IN DOTAZIONE: • Coppia aste diametro 8 mm. • Puntale monoblocco diametro 10 mm. art. 1.06291.05.0 (pz. 2) 	16325,17358, 46320,46322, 46325,46327, 56358,57358, 57378	0,530	12	1 06441 15 0				

Tipologia	Descrizione	Per serie/art.	Unitario Kg	Pezzi Pezzi	ARTICOLO				
					Tipo	Dim.	Mano	Fin.	Pers.
	<ul style="list-style-type: none"> Borchia interna VARIANTI FINITURA: Ottone lucido (fin. 00) Cromato lucido (fin. 18) Canna di fucile (fin. 46) Anodizzato bronzo chiaro (fin. 65) Anodizzato bronzo scuro (fin. 64) 	06460, 06461, 06480, 06485	0,116	12	1	06473	00	0	
	<ul style="list-style-type: none"> Coppia contatti in nylon completa di spessori: 2 mm. (Pz. 4) 	11000, 12000, 13000	0,035	6	1	06510	00	0	
	<ul style="list-style-type: none"> Bocchetta a rullo in acciaio zincato 	11721, 11731, 11921, 11931	0,183 0,182	6 6	1	07018	00	1 2	
	<ul style="list-style-type: none"> Bocchetta in acciaio zincato 	11921, 11931	0,172 0,183	6 6	1	07018	00	3 4	
	<ul style="list-style-type: none"> Gruppo bocchetta composto da: pattino ancoraggio viti 	11610, 11630, 11921, 11931	0,100 0,100	1 1	1	07018	10	3 4	
	<ul style="list-style-type: none"> Bocchetta a rullo in acciaio zincato 	11761, 11771	0,198 0,198	6 6	1	07020	00	1 2	
	<ul style="list-style-type: none"> Bocchetta di ricambio senza aletta 	1A721, 1A731	0,200	6	1	07021	00	0	

Tipologia	Descrizione	Per serie/art.	Unitario 	Pezzi 	ARTICOLO			
					Tipo	Dim.	Mano	Fin.
	<ul style="list-style-type: none"> Spessori sottobocchetta da 1 mm per bocchetta senza aletta 	1A721, 1A731	0,025	6	1	07021	01	0
	<ul style="list-style-type: none"> Piastra e sottobocchetta a saldare in acciaio zincato 	1A721, 1A731	0,435	6	1	07021	05	0
	<ul style="list-style-type: none"> Gruppo bobina Tensione 12 v ca CE 	1A610, 1A611, 1A630, 1A631, 1A721, 1A731	0,092	6	1	07025	00	0
	<ul style="list-style-type: none"> Scatola protezione cilindro esterno, in acciaio zincato 		0,200	10	1	07056	00	0
	<ul style="list-style-type: none"> Bocchetta a pavimento in acciaio zincato 	11823	0,307	12	1	07058	00	0
	<ul style="list-style-type: none"> Tettuccio protettivo, sottobocchetta e viti in acciaio zincato 	11721, 11726, 11731, 11736, 11761, 11771, 11921, 11931	0,645	20	1	07061	00	1
			0,645	20	1	07061	00	2
	<ul style="list-style-type: none"> Tettuccio protettivo e viti in acciaio zincato 	11823	0,525	20	1	07061	01	1
			0,525	20	1	07061	01	2

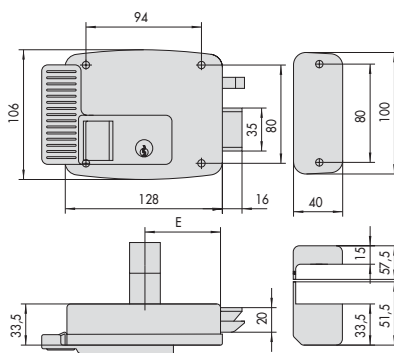
Tipologia	Descrizione	Per serie/art.	Unitario Kg	Pezzi	ARTICOLO				
					Tipo	Dim.	Mater.	Fin.	Pers.
	<ul style="list-style-type: none"> Tettuccio protettivo, sottobocchetta e viti in acciaio zincato 	50411, 50421, 50471, 50481, 50511, 50521, 50571, 50581	0,635	20	1	07061	10	0	
	<ul style="list-style-type: none"> Prolunghe aste interne avvitare con rivestimento in zinco IN DOTAZIONE: Coppia aste diametro 8 mm. Puntale monoblocco diametro 10 mm. art. 1.06291.05.0 (Pz. 2) 	16325, 17358, 46300, 46302, 46305, 46307, 46320, 46322, 46325, 46327, 46365, 46375, 56016, 57016, 57035, 57226, 57318, 57336, 57358, 57378, 56358	0,600	12	1	07088	03	0	
	<ul style="list-style-type: none"> Prolunghe aste interne con aggancio rapido IN DOTAZIONE: Coppia aste diametro 8 mm. Puntale monoblocco diametro 10 mm. art. 1.06291.05.0 (Pz. 2) 	46303, 46323	0,600	12	1	07088	04	0	
	<ul style="list-style-type: none"> Prolunghe aste interne con aggancio rapido IN DOTAZIONE: Coppia aste diametro 8 mm A RICHIESTA: Puntali pz. 2 	46303, 46323	0,430	12	1	07088	04	0 00	CG
	<ul style="list-style-type: none"> Prolunghe aste interne avvitare con rivestimento in zinco IN DOTAZIONE: Coppia aste diametro 8 mm. Puntale monoblocco diametro 14 mm. art. 1.06291.07.0 (Pz. 2) 	16325, 17358, 46300, 46302, 46305, 46307, 46320, 46322, 46325, 46327, 46365, 46375, 56016, 56358, 57016, 57035, 57226, 57318, 57336, 57358, 57378	0,575	12	1	07088	05	0	
	<ul style="list-style-type: none"> Gruppo bobine Tensione 12 V ca Supporto in nylon nero 	11610, 11611, 11630, 11631, 11670, 11671, 11721, 11731, 11761, 11771, 11823, 11921, 11931	0,087	6	1	07118	00	1	
	<ul style="list-style-type: none"> Gruppo bobine Tensione 24 V ca Supporto in nylon nero 	11610, 11611, 11630, 11631, 11670, 11671	0,075	6	1	07118	01	1	
			0,082	6	1	07118	01	2	

Tipologia	Descrizione	Per serie/art.	Unitario 	Pezzi 	ARTICOLO			
					Tipo	Dim. Mano	Fin.	Peris. Spec.
	<ul style="list-style-type: none"> • Gruppo bobine regolabili • Tensione 12 V ca • Supporto in nylon blu 	11610, 11611,	0,075	6	1	07120	00	1
		11630, 11631, 11670, 11671, 11721, 11731, 11761, 11771, 11823, 11921, 11931	0,074	6	1	07120	00	2
	<ul style="list-style-type: none"> • Gruppo bobine regolabili • Tensione 24 V ca • Supporto in nylon blu 	11610, 11611,	0,075	6	1	07120	01	1
		11630, 11631, 11670, 11671	0,075	6	1	07120	01	2
	<ul style="list-style-type: none"> • Gruppo bobine • Tensione 12 V ca CE 	17352, 17353, 17357, 17358	0,035	6	1	07128	00	0



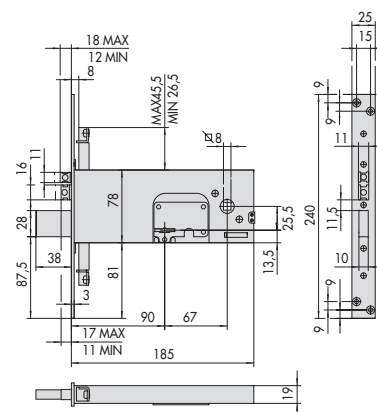
11721, 11731, 11921, 11931

E = 50 - 60 - 70 - 80



11921, 11926, 11931, 11936

E = 50 - 60 - 70 - 80

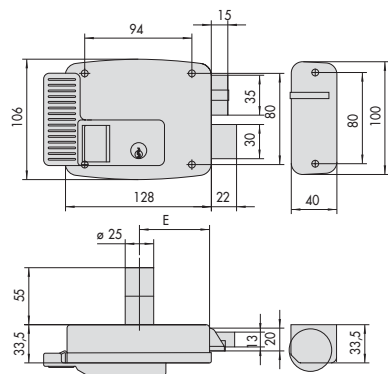


1.17358.90

1

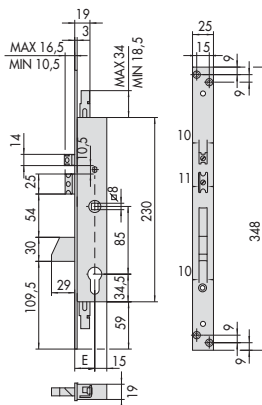
4

7

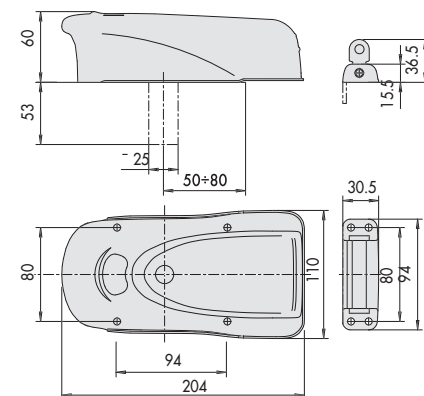


11761, 11771

E = 50 - 60 - 70 - 80



16325
E = 25 - 30 - 35

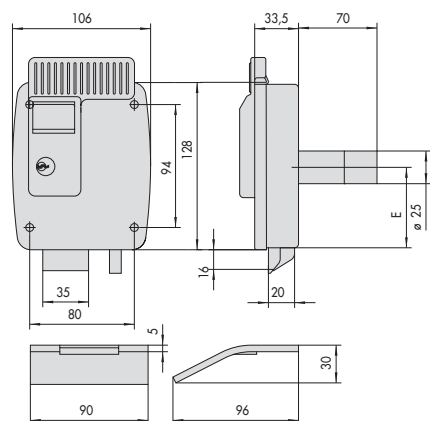


1A610, 1A611, 1A630, 1A631, 1A721, 1A731

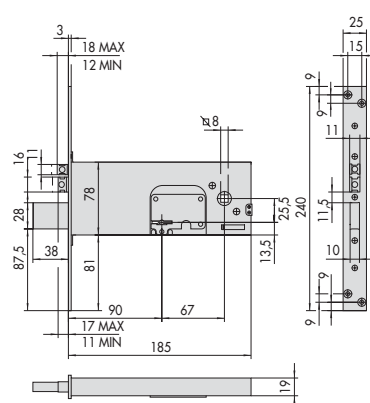
2

5

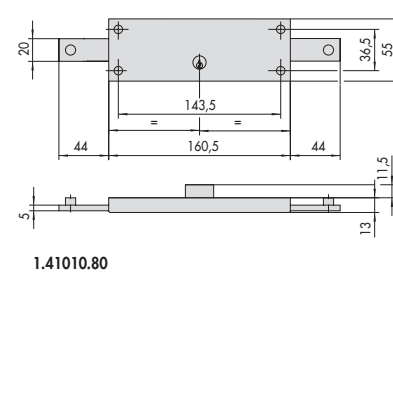
8



1.11823.80



1.17353.90

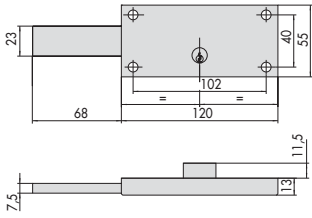


1.41010.80

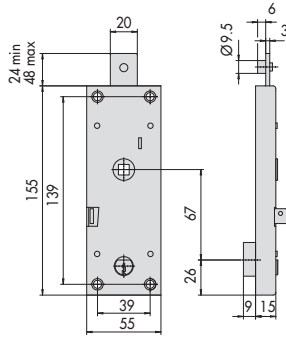
3

6

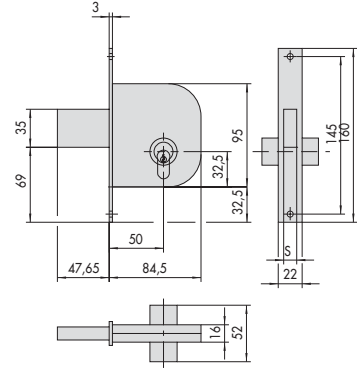
9



1.41110.60, 1.41111.60



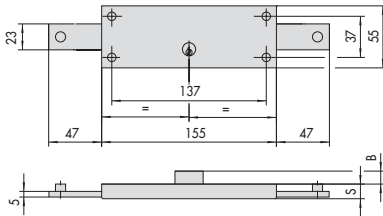
1.41600.00.0



1.42010.50, 1.42012.50
1.42020.50, 1.42022.50

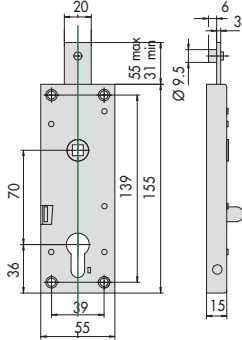
S
12
9

10



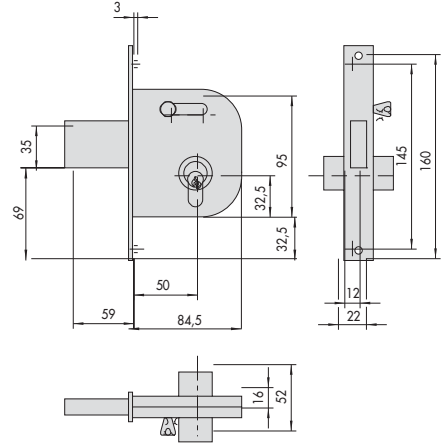
	S	B
1.41210.78	20	6,5
1.41320.78	17	9,5
1.41410.78	15	6
1.41510.78	15	5,5

13



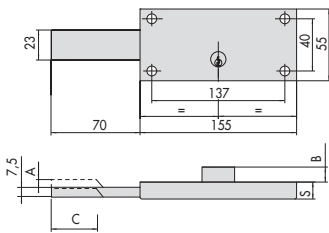
1.41620.00.0

16



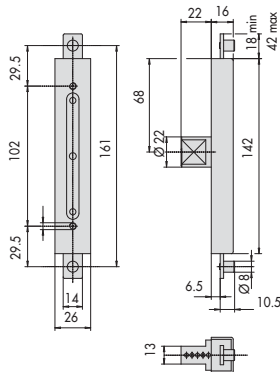
1.42030.50, 1.42032.50

11



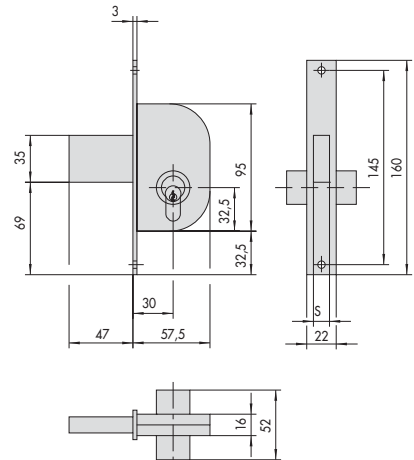
	S	B	A	C
1.41220.78	20	6,5		
1.41221.78	20	6,5		
1.41230.78	20	6,5		
1.41231.78	20	6,5		
1.41310.78	17	9,5		
1.41311.78	17	9,5		
1.41420.78	15	6		
1.41421.78	15	8,5		
1.41525.78	15	5,5	5	31
1.41526.78	15	5,5	5	31

14



1.41650.00.0

17



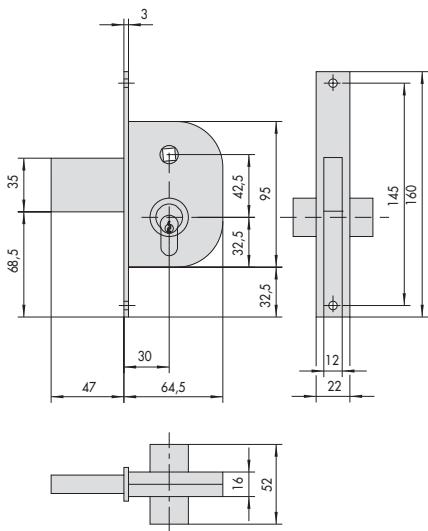
1.42110.30, 1.42112.30
1.42120.30, 1.42122.30

S
12
9

12

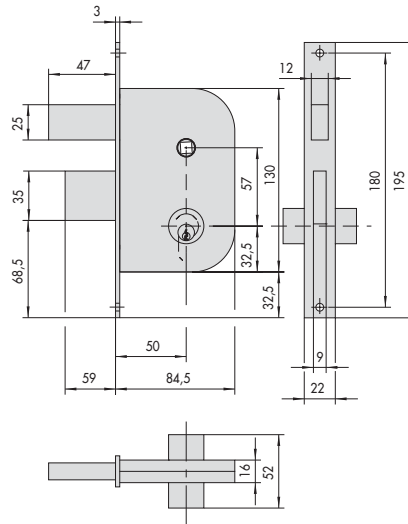
15

18



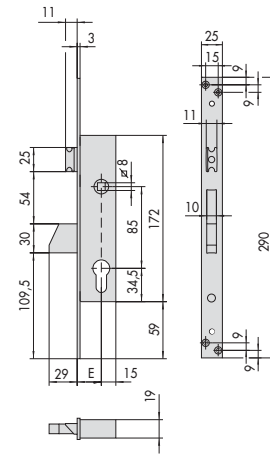
1.42210.30, 1.42212.30

19



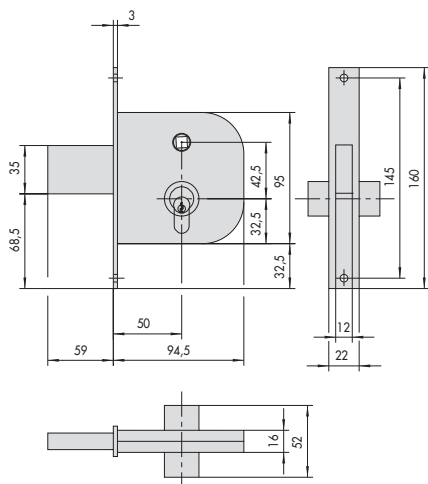
1.42510.50, 1.42512.50

22



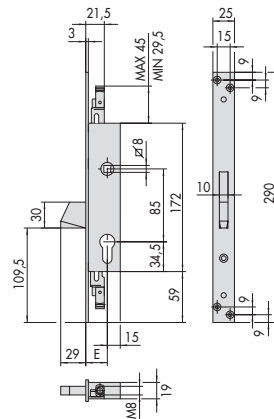
46315
E = 25 - 30 - 35

25



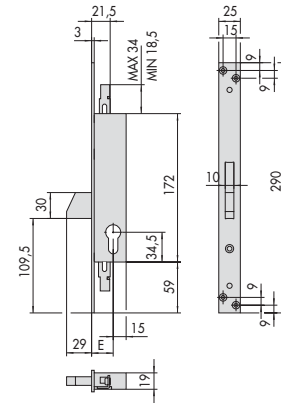
1.42310.50, 1.42312.50

20



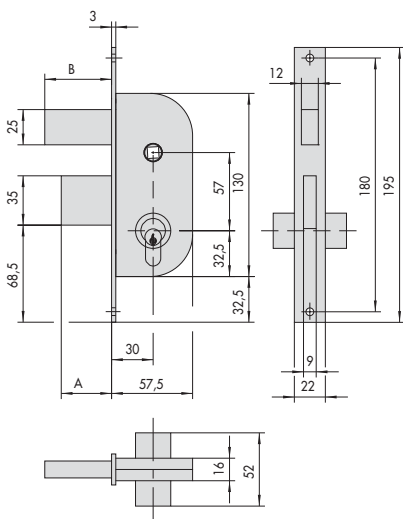
46300, 46302, 46303
E = 25 - 30 - 35

23



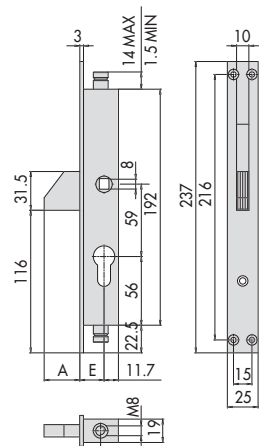
46320, 46322, 46323
E = 25 - 30 - 35

26



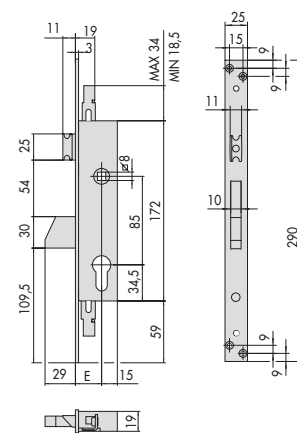
	A	B
1.42410.30, 1.42412.30	47	47
1.42420.30, 1.42422.30	28	24

21



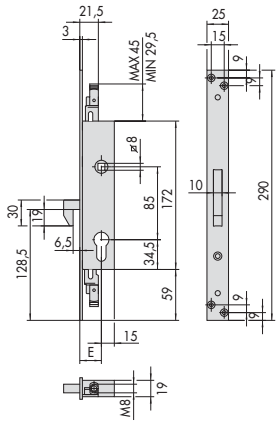
	E	A	B
1.46305.19.0	19,7	29	14
1.46305.25.0	25,7	23	20
1.46305.30.0	31,7	22	26,5
1.46307.19.0	19,7	29	14
1.46307.25.0	25,7	23	20

24



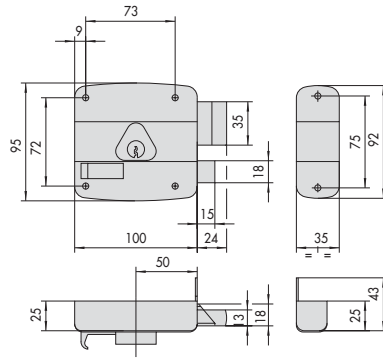
46325, 46327
E = 25 - 30 - 35

27

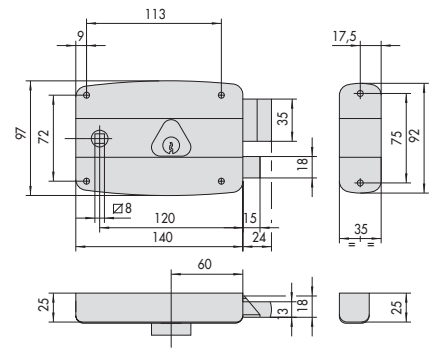


46365

E = 25 - 30 - 35



1.50461.50

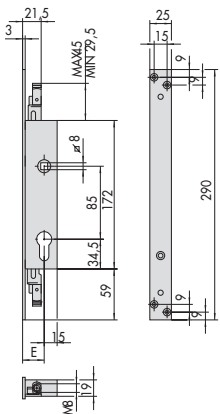


1.50571.60

28

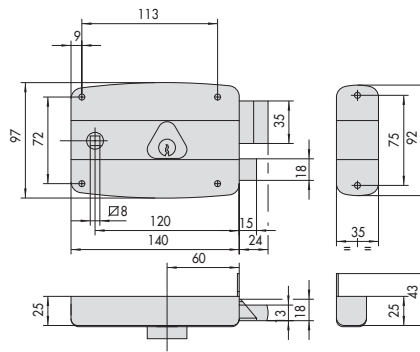
31

34

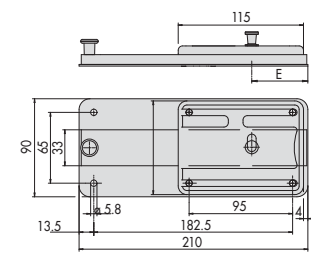


46375

E = 25 - 30 - 35



1.50171.60, 1.50471.60, 1.50481.60

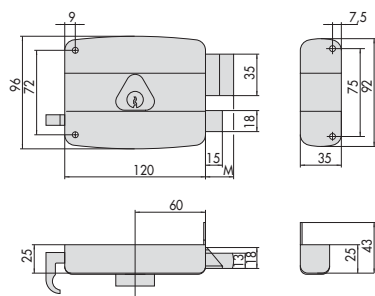


55254, 55274

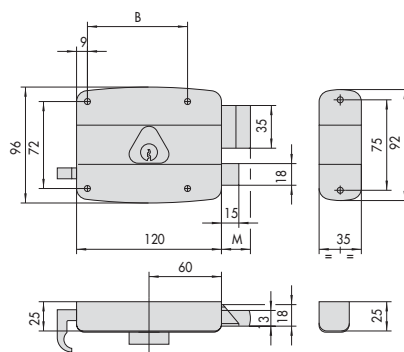
29

32

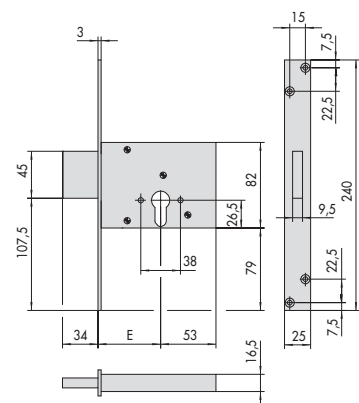
35



1.50421.60



1.50521.60



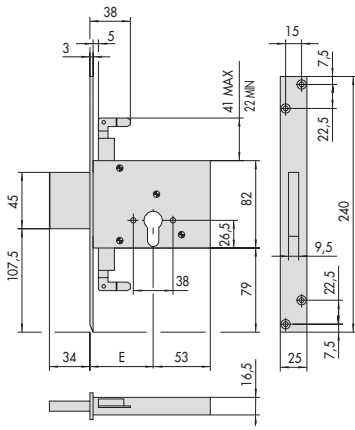
56013

E = 52 - 60 - 70

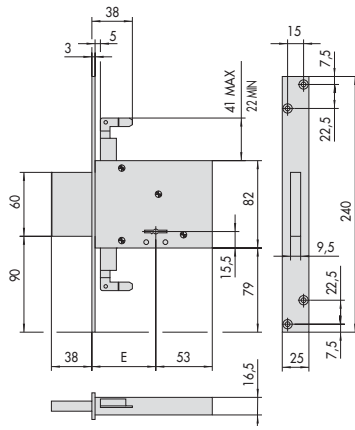
30

33

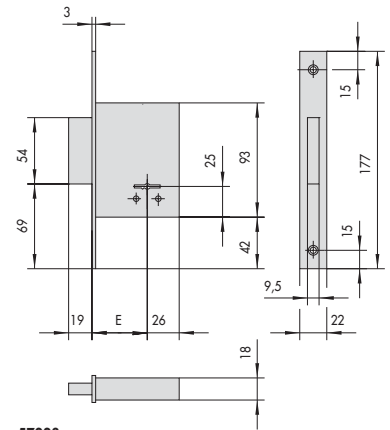
36



56016
E = 60 - 70

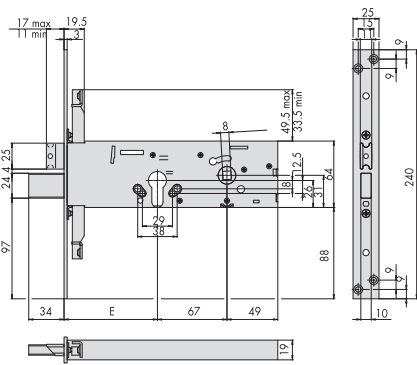


57016
E = 60 - 70

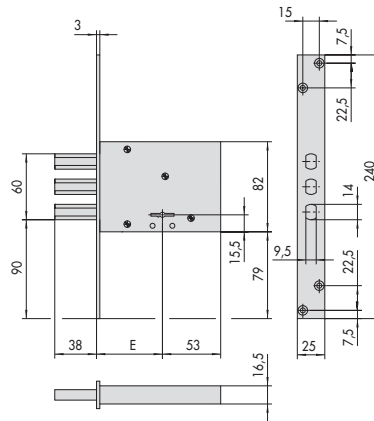


57223
E = 40 - 45 - 50 - 60

37

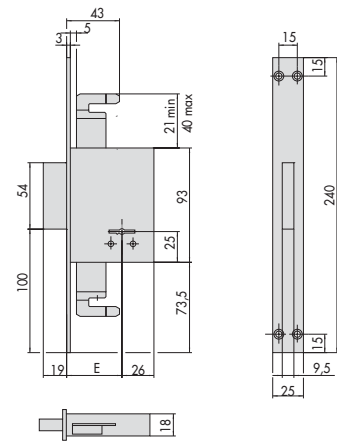


56358
E = 90



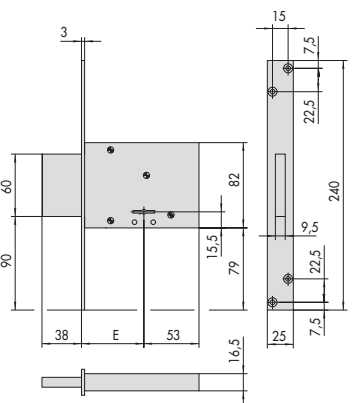
57030
E = 60 - 70

40

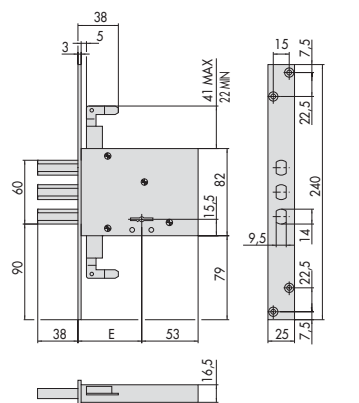


57226
E = 45 - 50 - 60

38

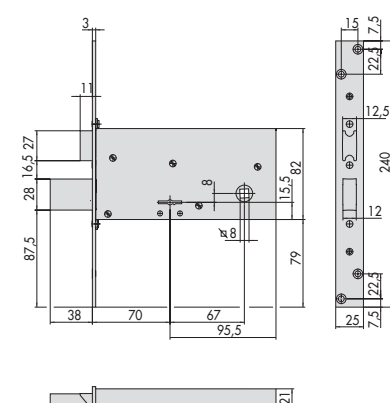


57013
E = 52 - 60 - 70



57035
E = 60 - 70

41

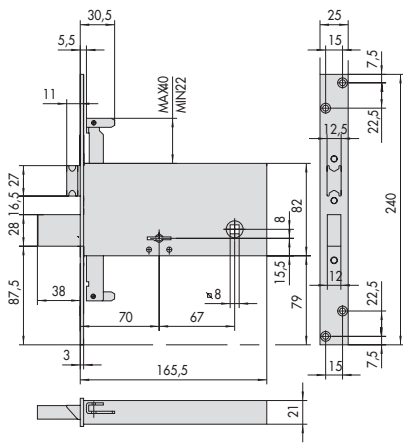


57313

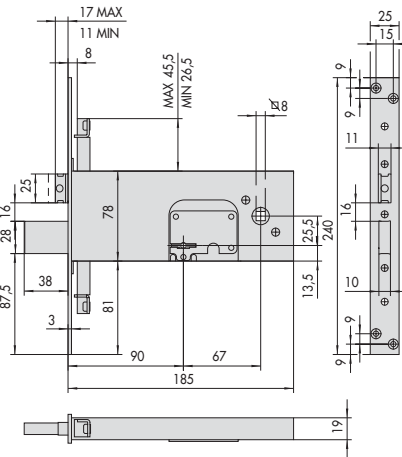
39

42

45



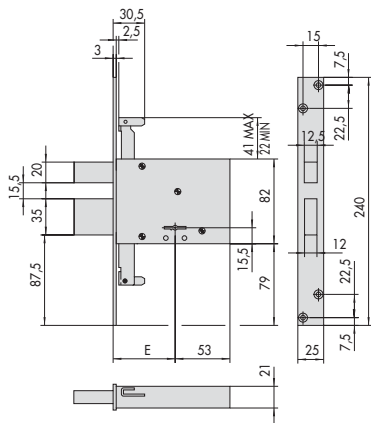
57318



57358, 57378

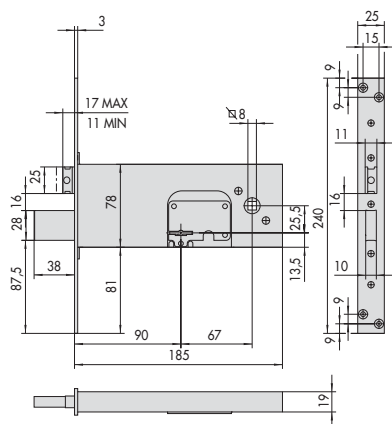
46

49



1.57336.70

47



1.57353.90

48




Serrature per Porte in Alluminio



Serrature da infilare a cilindro, per fasce, H = 82 mm....	179
Serrature da infilare a cilindro, per fasce, H = 44-64-77 mm	181
Serrature da infilare a cilindro ovale, per montanti ...	184
Serrature da infilare a cilindro europeo, per montanti ...	187
Serrature da infilare a cilindro, per persiane	189
Serrature da infilare a catenaccio basculante, a cilindro, per montanti	190
Serrature da infilare multipunto a catenaccio basculante, a cilindro	195
Serrature da infilare ad ingranaggi, a cilindro, per montanti	201
Serrature da infilare multipunto ad ingranaggi, a cilindro	203

Serrature da infilare a cilindro profilo europeo per fasce H = 64 mm	211
Serrature da infilare a doppia mappa per fasce E = 70 mm	212
Serrature da infilare a doppia mappa, per fasce, E = 90-100 mm	214
Incontri elettrici per serrature da infilare frontale intercambiabile	217
Prolunghe per chiusure supplementari	219
Accessori per serrature alluminio	223
Contropiastre regolabili in metallo	235
Contropiastre in nylon	241
Disegni di ingombro	256





Caratteristiche tecniche:

- Altezza scatola 82 mm.
- Scatola con rivestimento in zinco
- Frontale con rivestimento in zinco
- Scrocco, rullo e catenaccio in ottone
- Le versioni elettriche sono intercambiabili con gli art. 44115/6 e 44145/6
- Tensione 12V ca CE
- Corrente assorbita 1,3A

Dotazione:

- Vite di fissaggio cilindro
- Foglio istruzioni (dove previsto)

A richiesta:

- Contropiastre specifiche (vedi Vademecum)
- Pulsante meccanico art. 1.06110.10.0

Mano:

0 = ambidestra

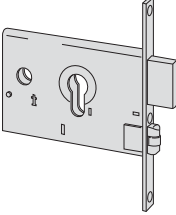
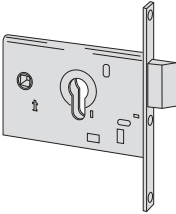
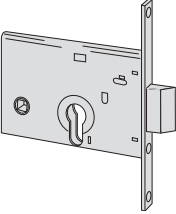
1 = destra interna

2 = sinistra interna

Cilindro da ordinare a parte



Tipologia	Descrizione	Mandate	Interasse	Frontale	Entrata	Unitario 	Pezzi 	ARTICOLO					
								Tipo	Dim.	Mano	Fin. Pars. Spec.		
	• Scrocco autobloccante	48	16	58	0,530	12	1	14010	60	1			
		48	16	58	0,530	12	1	14010	60	2			
		48	20	58	0,550	12	1	14011	60	1			
		48	20	58	0,565	12	1	14011	60	2			
	• Scrocco autobloccante • Fermo a giorno	48	16	58	0,556	12	1	14012	60	1			
		48	16	58	0,556	12	1	14012	60	2			
		48	16	58	0,557	12	1	14017	60	1			
		48	16	58	0,557	12	1	14017	60	2			
		• Solo catenaccio	2	16	58	0,485	12	1	44110	60	0		
			2	20	58	0,485	12	1	44111	60	0		
		• Solo catenaccio • Intercambiabile con serie 14010	2	16	58	0,475	12	1	44115	60	0		
			2	20	58	0,485	12	1	44116	60	0		
	• Catenaccio e scrocco reversibile	2	48	16	58	0,553	12	1	44120	60	0		
		2	48	20	58	0,570	12	1	44121	60	0		

Tipologia	Descrizione	Mandate	Interasse	Frontale	Entrata	Unitario 	Pezzi 	ARTICOLO					
								Tipo	Dim.	Mano	Fin.	Pers.	Spec.
	• Catenaccio e rullo regolabile	2	16	58		0,517	12	1	44130	60	0		
		2	20	58		0,530	12	1	44131	60	0		
	• Scrocco reversibile con catenaccio incorporato	1	48	16	58	0,500	12	1	44140	60	0		
		1	48	20	58	0,510	12	1	44141	60	0		
	• Scrocco reversibili con catenaccio incorporato • Intercambiabile con serie 14010	1	48	16	58	0,500	12	1	44145	60	0		
		1	48	20	58	0,515	12	1	44146	60	0		



Caratteristiche tecniche:

- Scatola con rivestimento in zinco
- Frontale con rivestimento in zinco
- Scrocco, rullo e catenaccio in ottone
- Scrocco a scrocco/pistone reversibili (dove previsto)
- Intercambiabilità fra la versione elettrica e quella meccanica
- Tensione 12V ca CE
- Corrente assorbita 3,1A

Mano:

0 = ambidestra

Cilindro da ordinare a parte



Dotazione:



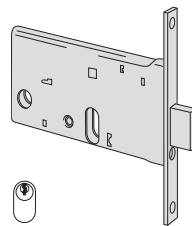
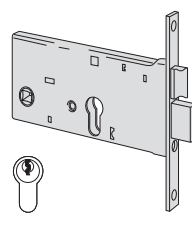
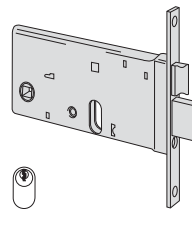
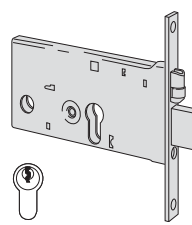
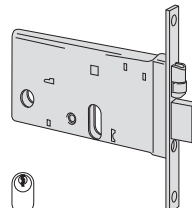
- Vite di fissaggio cilindro
- Foglio istruzioni

A richiesta:

- Contropiastre specifiche (vedi Vademecum)
- Pulsante meccanico art. 1.06110.10.0 (versioni elettriche)

Tipologia	Descrizione	Mandate	Interasse	Frontale	Entrata	Unitario 	Pezzi 	ARTICOLO			
								Tipologia	Dim.	Mano	Fin. Pars. Spec.
	<ul style="list-style-type: none"> • Altezza scatola 77 mm. • Solo scrocco autobloccante • Fermo a giorno 	67	16	70	0,560	12	1	14350	70	0	
		67	16	80	0,595	12	1	14350	80	0	
		67	16	90	0,627	12	1	14350	90	0	
	<ul style="list-style-type: none"> • Altezza scatola 77 mm. • Solo scrocco autobloccante • Fermo a giorno 	67	20	70	0,580	12	1	14351	70	0	
		67	20	80	0,633	12	1	14351	80	0	
		67	20	90	0,643	12	1	14351	90	0	
	<ul style="list-style-type: none"> • Altezza scatola 77 mm. • Solo scrocco autobloccante • Fermo a giorno • Scrocco e pistone con sporgenza maggiorata di 4,5 mm. 	67	14,7	70	0,576	12	1	14352	70	0	
		67	14,7	80	0,608	12	1	14352	80	0	
		<ul style="list-style-type: none"> • Altezza scatola 77 mm. • Solo scrocco autobloccante • Fermo a giorno 	67	16	70	0,562	12	1	14450	70	0
67			16	80	0,594	12	1	14450	80	0	
67			16	90	0,629	12	1	14450	90	0	
<ul style="list-style-type: none"> • Altezza scatola 77 mm. • Solo scrocco autobloccante • Fermo a giorno 		67	20	70	0,580	12	1	14451	70	0	
		67	20	80	0,608	12	1	14451	80	0	
		67	20	90	0,645	12	1	14451	90	0	
<ul style="list-style-type: none"> • Altezza scatola 77 mm. • Solo scrocco autobloccante • Fermo a giorno • Scrocco e pistone con sporgenza maggiorata di 4,5 mm. 		67	14,7	70	0,577	12	1	14452	70	0	
		67	14,7	80	0,609	12	1	14452	80	0	
		67	14,7	90	0,642	12	1	14452	90	0	
	<ul style="list-style-type: none"> • Altezza scatola 77 mm. • Catenaccio e scrocco autobloccante 	2	67	16	70	0,612	12	1	14460	70	0
		2	67	16	80	0,656	12	1	14460	80	0
		2	67	16	90	0,709	12	1	14460	90	0
	<ul style="list-style-type: none"> • Altezza scatola 77 mm. • Catenaccio e scrocco autobloccante 	2	67	20	70	0,627	12	1	14461	70	0
		2	67	20	80	0,665	12	1	14461	80	0
		2	67	20	90	0,722	12	1	14461	90	0
	<ul style="list-style-type: none"> • Altezza scatola 77 mm. • Catenaccio e scrocco autobloccante • Scrocco, pistone e catenaccio con sporgenza maggiorata di 4,5 mm. 	2	67	14,7	70	0,624	12	1	14462	70	0
		2	67	14,7	80	0,670	12	1	14462	80	0
		2	67	14,7	90	0,721	12	1	14462	90	0

Tipologia	Descrizione	Mandate	Interasse	Frontale	Entrata	Unitario Kg	Pezzi	ARTICOLO				
								Tipo	Dim.	Mano	Fin.	Pers.
	<ul style="list-style-type: none"> Altezza scatola 64 mm. Solo scrocco autobloccante Fermo a giorno 	67	16	70	0,547	12	1	14510	70	0		
		67	16	80	0,580	12	1	14510	80	0		
		67	16	90	0,600	12	1	14510	90	0		
	<ul style="list-style-type: none"> Altezza scatola 64 mm. Solo scrocco autobloccante Fermo a giorno 	67	20	70	0,564	12	1	14511	70	0		
		67	20	80	0,580	12	1	14511	80	0		
		67	20	90	0,600	12	1	14511	90	0		
	<ul style="list-style-type: none"> Altezza scatola 64 mm. Solo scrocco autobloccante Fermo a giorno Scrocco e pistone con sporgenza maggiorata di 4,5 mm. 	67	14,7	70	0,554	12	1	14512	70	0		
		67	14,7	80	0,580	12	1	14512	80	0		
		67	14,7	90	0,600	12	1	14512	90	0		
	<ul style="list-style-type: none"> Altezza scatola 44 mm. Scrocco con catenaccio incorporato 	1	67	16	60	0,400	12	1	44150	60	0	
		2	67	16	70	0,415	12	1	44150	70	0	
		2	67	16	80	0,445	12	1	44150	80	0	
		2	67	16	90	0,470	12	1	44150	90	0	
	<ul style="list-style-type: none"> Altezza scatola 44 mm. Scrocco con catenaccio incorporato 	1	67	20	60	0,423	12	1	44151	60	0	
		2	67	20	70	0,445	12	1	44151	70	0	
		2	67	20	80	0,460	12	1	44151	80	0	
		2	67	20	90	0,490	12	1	44151	90	0	
	<ul style="list-style-type: none"> Altezza scatola 44 mm. Scrocco con catenaccio incorporato con sporgenza maggiorata di 4,5 mm. 	2	67	14,7	70	0,438	12	1	44152	70	0	
		2	67	14,7	80	0,455	12	1	44152	80	0	
		2	67	14,7	90	0,475	12	1	44152	90	0	
	<ul style="list-style-type: none"> Altezza scatola 64 mm. Scrocco con catenaccio incorporato 	1	67	16	60	0,521	12	1	44155	60	0	
		2	67	16	70	0,550	12	1	44155	70	0	
		2	67	16	80	0,570	12	1	44155	80	0	
		2	67	16	90	0,590	12	1	44155	90	0	
	<ul style="list-style-type: none"> Altezza scatola 64 mm. Scrocco con catenaccio incorporato 	1	67	20	60	0,531	12	1	44156	60	0	
		2	67	20	70	0,576	12	1	44156	70	0	
		2	67	20	80	0,590	12	1	44156	80	0	
		2	67	20	90	0,610	12	1	44156	90	0	
		<ul style="list-style-type: none"> Altezza scatola 44 mm. Rullo regolabile con catenaccio incorporato 	1	16	60	0,384	12	1	44160	60	0	
			2	16	70	0,413	12	1	44160	70	0	
			2	16	80	0,450	12	1	44160	80	0	
			2	16	90	0,470	12	1	44160	90	0	
<ul style="list-style-type: none"> Altezza scatola 44 mm. Rullo regolabile con catenaccio incorporato 		1	20	60	0,404	12	1	44161	60	0		
		2	20	70	0,420	12	1	44161	70	0		
		2	20	80	0,450	12	1	44161	80	0		
		2	20	90	0,470	12	1	44161	90	0		
	<ul style="list-style-type: none"> Altezza scatola 77 mm. Solo catenaccio 	2	16	70	0,521	12	1	44350	70	0		
		2	20	70	0,529	12	1	44351	70	0		

Tipologia	Descrizione	Mandate	Interasse	Frontale	Entrata	Unitario 	Pezzi 	ARTICOLO			
								Tipo	Dim. Mano	Fin.	Pers. Spec.
	<ul style="list-style-type: none"> Altezza scatola 77 mm. Solo catenaccio 	2	16	70	0,516	12	1	44450	70	0	
	<ul style="list-style-type: none"> Altezza scatola 77 mm. Solo catenaccio 	2	20	70	0,533	12	1	44451	70	0	
	<ul style="list-style-type: none"> Altezza scatola 77 mm. Catenaccio e scrocco Richiamo diretto dello scrocco con la maniglia 	2	67	16	70	0,590	12	1	44360	70	0
		2	67	16	80	0,598	12	1	44360	80	0
		2	67	16	90	0,621	12	1	44360	90	0
	<ul style="list-style-type: none"> Altezza scatola 77 mm. Catenaccio e scrocco Richiamo diretto dello scrocco con la maniglia 	2	67	20	70	0,585	12	1	44361	70	0
		2	67	20	80	0,609	12	1	44361	80	0
		2	67	20	90	0,641	12	1	44361	90	0
	<ul style="list-style-type: none"> Altezza scatola 77 mm. Catenaccio e scrocco con sporgenza maggiorata di 4,5 mm. Richiamo diretto dello scrocco con la maniglia 	2	67	14,7	70	0,582	12	1	44362	70	0
		2	67	14,7	80	0,613	12	1	44362	80	0
		2	67	14,7	90	0,642	12	1	44362	90	0
	<ul style="list-style-type: none"> Altezza scatola 77 mm. Catenaccio e scrocco 	2	67	16	70	0,568	12	1	44460	70	0
		2	67	16	80	0,590	12	1	44460	80	0
		2	67	16	90	0,628	12	1	44460	90	0
	<ul style="list-style-type: none"> Altezza scatola 77 mm. Catenaccio e scrocco 	2	67	20	70	0,583	12	1	44461	70	0
		2	67	20	80	0,611	12	1	44461	80	0
		2	67	20	90	0,630	12	1	44461	90	0
	<ul style="list-style-type: none"> Altezza scatola 77 mm. Catenaccio e scrocco con sporgenza maggiorata di 4,5 mm. 	2	67	14,7	70	0,587	12	1	44462	70	0
		2	67	14,7	80	0,605	12	1	44462	80	0
		2	67	14,7	90	0,639	12	1	44462	90	0
	<ul style="list-style-type: none"> Altezza scatola 77 mm. Catenaccio e rullo regolabile 	2	16	70	0,576	12	1	44370	70	0	
		2	16	80	0,579	12	1	44370	80	0	
		2	16	90	0,610	12	1	44370	90	0	
	<ul style="list-style-type: none"> Altezza scatola 77 mm. Catenaccio e rullo regolabile 	2	20	70	0,568	12	1	44371	70	0	
		2	20	80	0,590	12	1	44371	80	0	
		2	20	90	0,624	12	1	44371	90	0	
	<ul style="list-style-type: none"> Altezza scatola 77 mm. Catenaccio e rullo regolabile 	2	16	70	0,542	12	1	44470	70	0	
		2	16	80	0,583	12	1	44470	80	0	
		2	16	90	0,607	12	1	44470	90	0	
	<ul style="list-style-type: none"> Altezza scatola 77 mm. Catenaccio e rullo regolabile 	2	20	70	0,559	12	1	44471	70	0	
		2	20	80	0,601	12	1	44471	80	0	
		2	20	90	0,620	12	1	44471	90	0	



Caratteristiche tecniche:

- Scatola con rivestimento in zinco
- Frontale con rivestimento in zinco
- Scrocco, rullo e catenaccio in ottone
- Tensione 12V ca CE
- Corrente assorbita 1,4A

Dotazione:

- Vite di fissaggio cilindro
- Foglio istruzioni (dove previsto)

A richiesta:

- Contropiastre specifiche (vedi Vademecum)

Mano:

0 = ambidestra

1 = destra interna

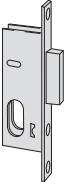


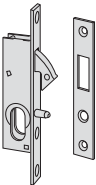

2 = sinistra interna

Cilindro da ordinare a parte



Tipologia	Descrizione	Mandate	Interasse	Frontale	Entrata	Unitario Kg	Pezzi	ARTICOLO				
								Tipo	Dim.	Mano	Fin.	Pers. Spec.
	• Scrocco autobloccante	16	15	0,360	1	1	14020	15	1			
		16	15	0,355	1	1	14020	15	2			
		16	18	0,371	1	1	14020	18	1			
		16	18	0,365	1	1	14020	18	2			
	• Scrocco autobloccante	20	15	0,381	1	1	14021	15	1			
		20	15	0,381	1	1	14021	15	2			
		20	18	0,394	1	1	14021	18	1			
		20	18	0,394	1	1	14021	18	2			
	• Frontale con rivestimento nichelato • Solo catenaccio nichelato • Contropiastra piana in acciaio con rivestimento nichelato art.1.07027.00.0	1	20	16	0,265	12	1	44210	16	0		
	• Altezza scatola 85 mm. • Scrocco reversibile azionato dal cilindro	16	15	0,140	12	1	44217	15	0			
	• Altezza scatola 85 mm. • Scrocco reversibile azionato dal cilindro	20	15	0,150	12	1	44218	15	0			
	• Catenaccio e scrocco reversibile con sporgenza maggiorata di 4,5 mm • Lo scrocco è azionato anche dalla chiave	1	69	14,7	25	0,365	12	1	44219	25	0	
		1	69	14,7	30	0,410	12	1	44219	30	0	
	• Catenaccio e scrocco reversibile • Lo scrocco è azionato anche dalla chiave ad eccezione delle serrature con E=15 e 18	1	69	16	15	0,290	12	1	44220	15	0	
		1	69	16	18	0,310	12	1	44220	18	0	
		1	69	16	25	0,350	12	1	44220	25	0	
		1	69	16	30	0,390	12	1	44220	30	0	
		1	69	16	35	0,425	12	1	44220	35	0	
		1	69	14,7	35	0,450	12	1	44220	35	0 00 EN	
	• Catenaccio e scrocco reversibile • Lo scrocco è azionato anche dalla chiave	1	69	20	15	0,305	12	1	44221	15	0	
		1	69	20	18	0,328	12	1	44221	18	0	
		1	69	20	25	0,360	12	1	44221	25	0	
		1	69	20	30	0,405	12	1	44221	30	0	
		1	69	20	35	0,430	12	1	44221	35	0	

Tipologia	Descrizione	Mandate	Interasse	Frontale	Entrata	Unitario Kg	Pezzi	ARTICOLO					
								Tipo	Dim.	Mano	Fin.	Pers. Spec.	
	<ul style="list-style-type: none"> Catenaccio e scrocco reversibile con sporgenza maggiorata di 4,5 mm Lo scrocco è azionato anche dalla chiave ad eccezione della serratura E=25 	2	69	14,7	25	0,390	12	1	44224	25	0		
		2	69	14,7	30	0,434	12	1	44224	30	0		
	<ul style="list-style-type: none"> Catenaccio e scrocco reversibile Lo scrocco è azionato anche dalla chiave ad eccezione delle serrature con E=15-18-25 	2	69	16	15	0,318	12	1	44225	15	0		
		2	69	16	18	0,335	12	1	44225	18	0		
		2	69	16	25	0,374	12	1	44225	25	0		
		2	69	16	30	0,416	12	1	44225	30	0		
		2	69	16	35	0,454	12	1	44225	35	0		
		2	69	14,7	35	0,450	12	1	44225	35	0	00	EN
	<ul style="list-style-type: none"> VERSIONE PER PROFILO ABITHAL ARROTONDATO Catenaccio e scrocco reversibile Lo scrocco è azionato anche dalla chiave 	2	69	20	15	0,336	12	1	44226	15	0		
		2	69	20	18	0,355	12	1	44226	18	0		
		2	69	20	25	0,385	12	1	44226	25	0		
		2	69	20	30	0,433	12	1	44226	30	0		
2		69	20	35	0,465	12	1	44226	35	0			
2		69	20	35	0,465	12	1	44226	35	0			
	<ul style="list-style-type: none"> Altezza scatola 85 mm. Scrocco reversibile azionato dalla maniglia 				16	15	0,170	12	1	44227	15	0	
	<ul style="list-style-type: none"> Altezza scatola 85 mm. Scrocco reversibile azionato dalla maniglia 				20	15	0,180	12	1	44228	15	0	
	<ul style="list-style-type: none"> Catenaccio e rullo regolabile 	1	16	15	0,265	12	1	44230	15	0			
		1	16	18	0,292	12	1	44230	18	0			
		1	16	25	0,340	12	1	44230	25	0			
		1	16	30	0,375	12	1	44230	30	0			
		1	16	35	0,408	12	1	44230	35	0			
	<ul style="list-style-type: none"> Catenaccio e rullo regolabile 	1	20	15	0,293	12	1	44231	15	0			
		1	20	18	0,313	12	1	44231	18	0			
		1	20	25	0,359	12	1	44231	25	0			
		1	20	30	0,391	12	1	44231	30	0			
		1	20	35	0,426	12	1	44231	35	0			
	<ul style="list-style-type: none"> Catenaccio e rullo regolabile 	2	16	15	0,300	12	1	44235	15	0			
		2	16	18	0,320	12	1	44235	18	0			
		2	16	25	0,366	12	1	44235	25	0			
		2	16	30	0,398	12	1	44235	30	0			
		2	16	35	0,434	12	1	44235	35	0			
	<ul style="list-style-type: none"> Catenaccio e rullo regolabile 	2	20	15	0,320	12	1	44236	15	0			
		2	20	18	0,340	12	1	44236	18	0			
		2	20	25	0,415	12	1	44236	25	0			
		2	20	30	0,419	12	1	44236	30	0			
		2	20	35	0,454	12	1	44236	35	0			
	<ul style="list-style-type: none"> Altezza scatola 70 mm. Rullo regolabile 				16	15	0,135	12	1	44237	15	0	
	<ul style="list-style-type: none"> Altezza scatola 70 mm. Rullo regolabile 				20	15	0,145	12	1	44238	15	0	

Tipologia	Descrizione	Mandate	Interasse	Frontale	Entrata	Unitario Kg	Pezzi	ARTICOLO						
								Tipo	Dim.	Mano	Fin.	Pers.	Spec.	
	• Solo catenaccio	1	16	15	0,180	12	1	44240	15	0				
		1	16	18	0,199	12	1	44240	18	0				
		1	16	25	0,234	12	1	44240	25	0				
		1	16	30	0,261	12	1	44240	30	0				
		1	16	35	0,290	12	1	44240	35	0				
	• Solo catenaccio	1	20	15	0,195	12	1	44241	15	0				
		1	20	18	0,211	12	1	44241	18	0				
		1	20	25	0,246	12	1	44241	25	0				
		1	20	30	0,273	12	1	44241	30	0				
		1	20	35	0,300	12	1	44241	35	0				
	• Solo catenaccio senza sporgenza	2	20	15	0,175	12	1	44242	15	0				
		• Solo catenaccio	2	16	15	0,210	12	1	44245	15	0			
			2	16	18	0,225	12	1	44245	18	0			
			2	16	25	0,256	12	1	44245	25	0			
			2	16	30	0,286	12	1	44245	30	0			
2			16	35	0,315	12	1	44245	35	0				
• Solo catenaccio		2	20	15	0,220	12	1	44246	15	0				
		2	20	18	0,239	12	1	44246	18	0				
		2	20	25	0,274	12	1	44246	25	0				
		2	20	30	0,300	12	1	44246	30	0				
		2	20	35	0,329	12	1	44246	35	0				
		<ul style="list-style-type: none"> • Gancio a mandata in acciaio lamellare nichelato • Contropiastra piana in acciaio con rivestimento in zinco art. 1.07028.00.0 	1	20	16	0,255	12	1	45010	16	0			
		<ul style="list-style-type: none"> • Gancio a mandata in acciaio lamellare nichelato • Perno di guida in acciaio nichelato • Contropiastra piana in acciaio con rivestimento in zinco art. 1.07028.05.0 	1	20	16	0,260	12	1	45012	16	0			
		<ul style="list-style-type: none"> • Gancio a scrocco in acciaio lamellare nichelato • Sistema anticasso sullo scrocco • Perno di guida in acciaio nichelato • Contropiastra piana in acciaio con rivestimento in zinco art. 1.07028.05.0 	1	20	16	0,260	12	1	45027	16	0			



Caratteristiche tecniche:

- Scatola con rivestimento in zinco
- Frontale con rivestimento in zinco e acciaio inox (fin.20)
- Rullo, catenaccio nichelati
- Scrocco reversibile nichelato
- Scrocco regolabile (serie 44660, 44670, 44680)
- Catenaccio in asse spessore 10 mm
- Copertura della scatola per evitare l'intrusione di sporco e trucioli

Mano:

0 = ambidestra

Cilindro da ordinare a parte



Dotazione:

- Vite di fissaggio cilindro
- Foglio istruzioni

A richiesta:

- Contropiastre specifiche (vedi Vademecum)

Tipologia	Descrizione	Mandate	Interasse	Frontale	Entrata	Unitario Kg	Pezzi	ARTICOLO			
								Tip	Dim.	Mano	Fin. Pars. Spec.



- Solo scrocco regolabile 10÷16 mm
- Frontale 22x3 con rivestimento in zinco

1	85	22	21	0,400	1	1 44650 20 0
1	85	22	25	0,430	1	1 44650 25 0
1	85	22	30	0,460	1	1 44650 30 0
1	85	22	35	0,450	1	1 44650 35 0

- Solo scrocco regolabile 10÷16 mm
- Frontale 22x3 in acciaio inox

1	85	22	21	0,400	1	1 44650 20 0 20
1	85	22	25	0,430	1	1 44650 25 0 20
1	85	22	30	0,460	1	1 44650 30 0 20
1	85	22	35	0,490	1	1 44650 35 0 20



SOSTITUISCE SERIE 44620

- Catenaccio e scrocco regolabile 10÷16 mm (entrata 21 mm 10÷13 mm)
- Frontale 22x3 con rivestimento in zinco

1	85	22	21	0,407	1	1 44660 20 0
1	85	22	25	0,431	1	1 44660 25 0
1	85	22	30	0,470	1	1 44660 30 0
1	85	22	35	0,505	1	1 44660 35 0

- Catenaccio e scrocco regolabile 10÷16 mm (entrata 21 mm 10÷13 mm)
- Frontale 22x3 in acciaio inox

1	85	22	21	0,407	1	1 44660 20 0 20
1	85	22	25	0,431	1	1 44660 25 0 20
1	85	22	30	0,470	1	1 44660 30 0 20
1	85	22	35	0,505	1	1 44660 35 0 20



SOSTITUISCE SERIE 44625

- Catenaccio e scrocco regolabile 10÷16 mm (entrata 21 mm 10÷13 mm)
- Frontale 22x3 con rivestimento in zinco

2	85	22	21	0,420	1	1 44665 20 0
2	85	22	25	0,446	1	1 44665 25 0
2	85	22	30	0,486	1	1 44665 30 0
2	85	22	35	0,518	1	1 44665 35 0



SOSTITUISCE SERIE 44630

- Catenaccio e scrocco regolabile 2,5÷14,5 mm
- Frontale 22x3 con rivestimento in zinco

1	22	21	0,368	1	1 44670 20 0
1	22	25	0,394	1	1 44670 25 0
1	22	30	0,470	1	1 44670 30 0
1	22	35	0,463	1	1 44670 35 0


Tipologia	Descrizione	Mandate	Interasse	Frontale	Entrata	Unitario Kg	Pezzi	ARTICOLO				
								Tipo	Dim.	Mano	Fin.	Pers.



SOSTITUISCE SERIE 44640


- Solo catenaccio
- Frontale 22x3 con rivestimento in zinco

1	22	21	0,334	1	1	44680	20	0			
1	22	25	0,357	1	1	44680	25	0			
1	22	30	0,396	1	1	44680	30	0			
1	22	35	0,435	1	1	44680	35	0			



- Frontale in acciaio con rivestimento in zinco
- Gancio a mandata in acciaio lamellare
- Contropiastra piana in acciaio con rivestimento in zinco art.1.07028.00.0

1	20	30	0,315	1	1	45110	30	0			
1	20	35	0,325	1	1	45110	35	0			
1	20	40	0,330	1	1	45110	40	0			
1	20	45	0,365	1	1	45110	45	0			
1	20	50	0,370	1	1	45110	50	0			
1	20	60	0,405	1	1	45110	60	0			



- Frontale in ottone
- Gancio a mandata in acciaio lamellare
- Contropiastra piana in ottone art.1.07028.10.0
- A RICHIESTA:
Fin. 12 (nichelato)

1	20	30	0,315	1	1	45100	30	0			
1	20	35	0,325	1	1	45100	35	0			
1	20	40	0,330	1	1	45100	40	0			
1	20	45	0,365	1	1	45100	45	0			
1	20	50	0,370	1	1	45100	50	0			
1	20	60	0,405	1	1	45100	60	0			



Caratteristiche tecniche:

- Scatola in acciaio con rivestimento in zinco
- Frontale in acciaio inox
- Predisposizione per chiusure supplementari
- Quadro maniglia per l'azionamento del catenaccio e dei rinvii bloccabile con la chiave

Mano:

0 = ambidestra

Cilindro da ordinare a parte

serie 08710 o 0E300 (ASIX)



Dotazione:

- Coppia borchie in nylon art. 1.06012.01.0
- Coppia spessori sottofrontale in nylon art. 1.06141-65-0
- Perni filettati per il fissaggio delle prolunghe
- Viti di fissaggio serratura e cilindro
- Foglio istruzioni

A richiesta:

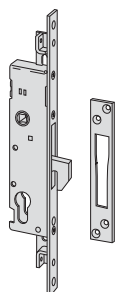
- Contropiastre specifiche (vedi Vademecum)
- Borchie di protezione del cilindro art. 1.06460.00.0

Tipologia	Descrizione	Mandate	Interasse	Frontale	Entrata	Unitario 	Pezzi 	ARTICOLO			
								Tipo	Dim.	Mano	Fin. Pers. Spec.



- Catenaccio nichelato
- A RICHIESTA:
Cilindro con chiave a spillo art. 1.02400.10.0
Prolunghe aste interne zancate art. 1.06441.00.0
Prolunghe aste interne diritte art. 1.06441.10.0
Coppia comando per aste esterne art. 1.06442.00.0
Catenacci laterali aste interne art. 1.06443.00.0
Catenacci laterali aste esterne art. 1.06443.05.0

1	85	22	25	0,620	12	1	46200	25	0
1	85	22	30	0,640	12	1	46200	30	0
1	85	22	35	0,610	12	1	46200	35	0



- Gancio nichelato
- Contropiastra in acciaio inox art. 1.06459.01.0
- A RICHIESTA:
Cilindro con chiave a spillo art. 1.02400.10.0
Prolunghe aste interne zancate art. 1.06441.00.0
Prolunghe aste interne diritte art. 1.06441.10.0
Coppia comando per aste esterne art. 1.06442.00.0
Catenacci laterali aste interne art. 1.06443.00.0
Catenacci laterali aste esterne art. 1.06443.05.0

1	85	22	25	0,650	12	1	46265	25	0
1	85	22	30	0,670	12	1	46265	30	0
1	85	22	35	0,693	12	1	46265	35	0



- Senza chiusura frontale
- A RICHIESTA:
Cilindro con chiave a spillo art. 1.02400.10.0
Prolunghe aste interne zancate art. 1.06441.00.0
Prolunghe aste interne diritte art. 1.06441.10.0
Coppia comando per aste esterne art. 1.06442.00.0
Catenacci laterali aste interne art. 1.06443.00.0
Catenacci laterali aste esterne art. 1.06443.05.0

	85	22	25	0,570	12	1	46275	25	0
	85	22	30	0,540	12	1	46275	30	0
	85	22	35	0,560	12	1	46275	35	0



Caratteristiche tecniche:

- Scatola in acciaio con rivestimento in zinco
- Frontale in acciaio inox
- Scrocco, rullo, catenaccio e gancio nichelati
- Scrocco o scrocco/pistone reversibile (dove previsto)
- Tensione 12V ca CE
- Corrente assorbita 3,1A

Dotazione:

- Coppia spessori sottofrontale in nylon art. 1.06141.65.0
- Viti di fissaggio serratura e cilindro
- Foglio istruzioni

A richiesta:

- Contropiastre specifiche (vedi Vademecum)
- Borchie di protezione del cilindro art. 1.06460.00.0
- Cilindro con chiave a spillo serie 02400
- Pulsante meccanico art. 1.06110.10.0
- Boccola filettata art. 1.06290.05 per aste avvitata

Normative:

- Questa serie di serrature è certificata secondo la norma Europea EN 12209:03
- grado 3 Security (500 Kg. alla spinta laterale e 400 Kg. alla spinta dal basso)
- Adatta per porta certificata EN1627:2011 fino alla classe di resistenza WK/RC 2

Mano:

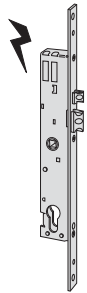
0 = ambidestra

Cilindro da ordinare a parte

serie 08710 o 0E300 (ASIX)

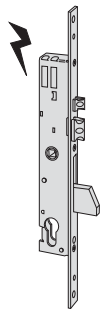


Tipologia	Descrizione	Mandate	Interasse	Frontale	Entrata	Kg	Pezzi	ARTICOLO				
								Tipo	Dim.	Mano	Fin.	Pers. Spec.



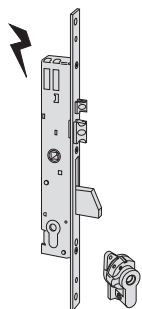
- Scrocco e pistone regolabili da 10,5 a 16,5 mm.
- Coppia borchie in nylon art. 1.06012.01.0

85	22	25	0,746	1	1	16205	25	0		
85	22	30	0,770	1	1	16205	30	0		
85	22	35	0,815	1	1	16205	35	0		



- Catenaccio e scrocco
- Scrocco e pistone regolabili da 10,5 a 16,5 mm.
- Coppia borchie in nylon art.1.06012.01.0

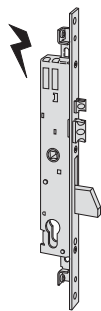
1	85	22	25	0,780	1	1	16215	25	0	
1	85	22	30	0,825	1	1	16215	30	0	
1	85	22	35	0,865	1	1	16215	35	0	



- Cilindro con chiave a spillo corredato di 3 chiavi
- Catenaccio e scrocco
- Scrocco e pistone regolabili da 10,5 a 16,5 mm.
- Coppia borchie in nylon art. 1.06002.00.0

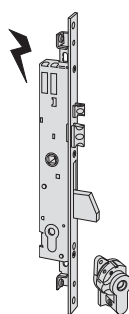
1	85	22	25	0,889	1	1	16217	25	0	
1	85	22	30	0,935	1	1	16217	30	0	
1	85	22	35	0,970	1	1	16217	35	0	

Tipologia	Descrizione	Mandate	Interasse	Frontale	Entrata	Unitario Kg	Pezzi	ARTICOLO			
								Tipo	Dim. Mano	Fin.	Pers. Spec.



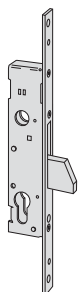
- Catenaccio e scrocco
- Scrocco e pistone regolabili da 10,5 a 16,5 mm.
- Coppia borchie in nylon art. 1.06012.01.0
- Predisposizione per chiusure supplementari
- Perni filettati per il fissaggio delle prolunghe
- A RICHIESTA:
Prolunghe aste interne zancate art.1.06441.00.0
Prolunghe aste interne diritte art.1.06441.10.0
Prolunghe aste interne avvitare art.1.06441.20.0
Coppia comando per aste esterne art.1.06442.00.0
Catenacci laterali aste interne art.1.06443.00.0
Catenacci laterali aste esterne art.1.06443.05.0

1	85	22	25	0,845	1	1	16225	25	0
1	85	22	30	0,890	1	1	16225	30	0
1	85	22	35	0,935	1	1	16225	35	0



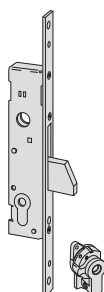
- Cilindro con chiave a spillo corredato di 3 chiavi
- Catenaccio e scrocco
- Scrocco e pistone regolabili da 10,5 a 16,5 mm.
- Predisposizione per chiusure supplementari
- Coppia borchie in nylon art. 1.06002.00.0
- Perni filettati per il fissaggio delle prolunghe
- A RICHIESTA:
Prolunghe aste interne zancate art.1.06441.00.0
Prolunghe aste interne diritte art.1.06441.10.0
Prolunghe aste interne avvitare art.1.06441.20.0
Coppia comando per aste esterne art.1.06442.00.0
Catenacci laterali aste interne art.1.06443.00.0
Catenacci laterali aste esterne art.1.06443.05.0

1	85	22	25	0,935	1	1	16227	25	0
1	85	22	30	0,996	1	1	16227	30	0
1	85	22	35	1,041	1	1	16227	35	0



- Solo catenaccio
- Coppia borchie in nylon art.1.06012.01.0
- COME SOPRA
- Frontale "U" 24x5 mm
- Coppia spessori 3 e 5 mm

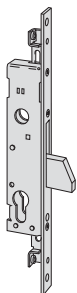
1	22	25	0,545	12	1	46210	25	0
1	22	30	0,575	12	1	46210	30	0
1	22	35	0,560	12	1	46210	35	0
1	24	25	0,550	12	1	46213	25	0
1	24	30	0,570	12	1	46213	30	0
1	24	35	0,590	12	1	46213	35	0



- Cilindro con chiave a spillo corredato di 3 chiavi
- Solo catenaccio
- Coppia borchie in nylon art.1.06002.00.0

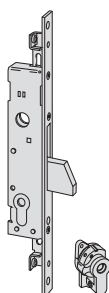
1	22	25	0,650	12	1	46212	25	0
1	22	30	0,670	12	1	46212	30	0
1	22	35	0,690	12	1	46212	35	0

Tipologia	Descrizione	Mandate	Interasse	Frontale	Entrata	Unitario Kg	Pezzi	ARTICOLO				
								Tipo	Dim.	Mano	Fin.	Pers.



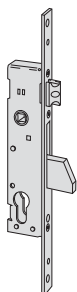
- Solo catenaccio
- Predisposizione per chiusure supplementari
- Coppia borchie in nylon art.1.06012.01.0
- Perni filettati per il fissaggio delle prolunghe
- A RICHIESTA:
 - Prolunghe aste interne zancate art.1.06441.00.0
 - Prolunghe aste interne diritte art.1.06441.10.0
 - Prolunghe aste interne avvitate art.1.06441.20.0
 - Coppia comando per aste esterne art.1.06442.00.0
 - Catenacci laterali aste interne art.1.06443.00.0
 - Catenacci laterali aste esterne art.1.06443.05.0

1	22	25	0,600	12	1	46220 25 0
1	22	30	0,620	12	1	46220 30 0
1	22	35	0,650	12	1	46220 35 0



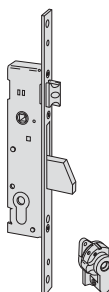
- Cilindro con chiave a spillo corredato di 3 chiavi
- Solo catenaccio
- Predisposizione per chiusure supplementari
- Coppia borchie in nylon art.1.06002.00.0
- Perni filettati per il fissaggio delle prolunghe
- A RICHIESTA:
 - Prolunghe aste interne zancate art.1.06441.00.0
 - Prolunghe aste interne diritte art.1.06441.10.0
 - Prolunghe aste interne avvitate art.1.06441.20.0
 - Coppia comando per aste esterne art.1.06442.00.0
 - Catenacci laterali aste interne art.1.06443.00.0
 - Catenacci laterali aste esterne art.1.06443.05.0

1	22	25	0,695	12	1	46222 25 0
1	22	30	0,690	12	1	46222 30 0
1	22	35	0,710	12	1	46222 35 0



- Catenaccio e scrocco
- Scrocco regolabile da 11 a 17 mm.
- Coppia borchie in nylon art.1.06012.01.0
- A RICHIESTA (SERIE 46215):
 - Frontale in acciaio inox 25x3 mm con fori di fissaggio in asse (CAR. VV)
- COME SOPRA
- Frontale "U" 24x5 mm
- Coppia spessori 3 e 5 mm

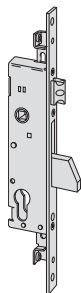
1	85	22	25	0,610	12	1	46215 25 0
1	85	22	30	0,630	12	1	46215 30 0
1	85	22	35	0,660	12	1	46215 35 0
1	92	22	25	0,610	12	1	46219 25 0
1	92	22	30	0,616	12	1	46219 30 0
1	92	22	35	0,670	12	1	46219 35 0
1	92	24	25	0,620	12	1	46218 25 0
1	92	24	30	0,650	12	1	46218 30 0
1	92	24	35	0,660	12	1	46218 35 0



- Cilindro con chiave a spillo corredato di 3 chiavi
- Catenaccio e scrocco
- Scrocco regolabile da 11 a 17 mm.
- Coppia borchie in nylon art.1.06002.00.0

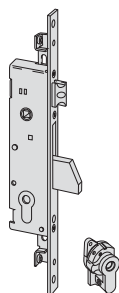
1	85	22	25	0,730	12	1	46217 25 0
1	85	22	30	0,740	12	1	46217 30 0
1	85	22	35	0,770	12	1	46217 35 0

Tipologia	Descrizione	Mandate	Interasse	Frontale	Entrata	Unitario Kg	Pezzi	ARTICOLO			
								Tipo	Dim. Mano	Fin.	Pers. Spec.



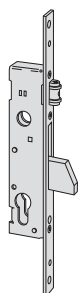
- Catenaccio e scrocco
- Scrocco regolabile da 11 a 17 mm.
- Predisposizione per chiusure supplementari
- Coppia borchie in nylon art.1.06012.01.0
- Perni filettati per il fissaggio delle prolunghe
- A RICHIESTA:
Prolunghe aste interne zancate art.1.06441.00.0
Prolunghe aste interne diritte art.1.06441.10.0
Prolunghe aste interne avvitare art.1.06441.20.0
Coppia comando per aste esterne art.1.06442.00.0
Catenacci laterali aste interne art.1.06443.00.0
Catenacci laterali aste esterne art.1.06443.05.0
- Frontale in acciaio inox 25x3 mm con fori fissaggio in asse (car. VV)

1	85	22	25	0,650	12	1 46225 25 0
1	85	22	30	0,695	12	1 46225 30 0
1	85	22	35	0,700	12	1 46225 35 0



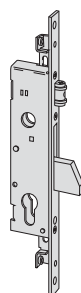
- Cilindro con chiave a spillo corredato di 3 chiavi
- Catenaccio e scrocco
- Scrocco regolabile da 11 a 17 mm.
- Predisposizione per chiusure supplementari
- Coppia borchie in nylon art.1.06002.00.0
- Perni filettati per il fissaggio delle prolunghe
- A RICHIESTA:
Prolunghe aste interne zancate art.1.06441.00.0
Prolunghe aste interne diritte art.1.06441.10.0
Prolunghe aste interne avvitare art.1.06441.20.0
Coppia comando per aste esterne art.1.06442.00.0
Catenacci laterali aste interne art.1.06443.00.0
Catenacci laterali aste esterne art.1.06443.05.0

1	85	22	25	0,750	12	1 46227 25 0
1	85	22	30	0,790	12	1 46227 30 0
1	85	22	35	0,790	12	1 46227 35 0



- Catenaccio e rullo
- Rullo regolabile da 2,5 a 16,5 mm.
- Coppia borchie in nylon art.1.06012.01.0
- A RICHIESTA:
Frontale in acciaio inox 25x3 mm con fori di fissaggio in asse (Car. VV)
- COME SOPRA
- Frontale "U" 24x5 mm
- Coppia spessori 3 e 5 mm

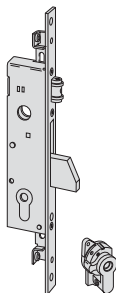
1	22	25	0,600	12	1 46230 25 0
1	22	30	0,610	12	1 46230 30 0
1	22	35	0,635	12	1 46230 35 0
1	24	25	0,620	12	1 46233 25 0
1	24	30	0,640	12	1 46233 30 0
1	24	35	0,650	12	1 46233 35 0



- Catenaccio e rullo
- Rullo regolabile da 2,5 a 16,5 mm.
- Predisposizione per chiusure supplementari
- Coppia borchie in nylon art.1.06012.01.0
- Perni filettati per il fissaggio delle prolunghe
- A RICHIESTA:
Prolunghe aste interne zancate art.1.06441.00.0
Prolunghe aste interne diritte art.1.06441.10.0
Prolunghe aste interne avvitare art.1.06441.20.0
Coppia comando per aste esterne art.1.06442.00.0
Catenacci laterali aste interne art.1.06443.00.0
Catenacci laterali aste esterne art.1.06443.05.0

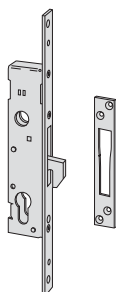
1	22	25	0,630	12	1 46250 25 0
1	22	30	0,660	12	1 46250 30 0
1	22	35	0,685	12	1 46250 35 0

Tipologia	Descrizione	Mandate	Interasse	Frontale	Entrata	Unitario Kg	Pezzi	ARTICOLO				
								Tipo	Dim.	Mano	Fin.	Pers.



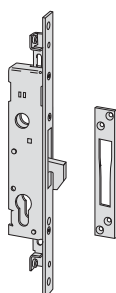
- Cilindro con chiave a spillo corredato di 3 chiavi
- Catenaccio e rullo
- Rullo regolabile da 2,5 a 16,5 mm.
- Predisposizione per chiusure supplementari
- Coppia borchie in nylon art.1.06002.00.0
- Perni filettati per il fissaggio delle prolunghe
- A RICHIESTA:
 Prolunghe aste interne zancate art.1.06441.00.0
 Prolunghe aste interne diritte art.1.06441.10.0
 Coppia comando per aste esterne art.1.06442.00.0
 Catenacci laterali aste interne art.1.06443.00.0
 Catenacci laterali aste esterne art.1.06443.05.0
 Frontale in acciaio inox 25x3 mm con fori di fissaggio in asse

1	22	25	0,730	12	1	46252	25	0
1	22	30	0,760	12	1	46252	30	0
1	22	35	0,790	12	1	46252	35	0



- Gancio in acciaio lamellare
- Coppia borchie in nylon art.1.06012.01.0
- Contropiastra in acciaio inox art.1.06459.01.0

1	22	25	0,580	12	1	46240	25	0
1	22	30	0,610	12	1	46240	30	0
1	22	35	0,630	12	1	46240	35	0



- Gancio in acciaio lamellare
- Predisposizione per chiusure supplementari
- Coppia borchie in nylon art.1.06012.01.0
- Perni filettati per il fissaggio delle prolunghe
- Contropiastra in acciaio inox art.1.06459.01.0
- A RICHIESTA:
 Prolunghe aste interne zancate art.1.06441.00.0
 Prolunghe aste interne diritte art.1.06441.10.0
 Coppia comando per aste esterne art.1.06442.00.0

1	22	25	0,625	12	1	46260	25	0
1	22	30	0,650	12	1	46260	30	0
1	22	35	0,710	12	1	46260	35	0



- Senza chiusura frontale
- Predisposizione per chiusure supplementari
- Coppia borchie in nylon art.1.06012.01.0
- Perni filettati per il fissaggio delle prolunghe
- A RICHIESTA:
 Prolunghe aste interne zancate art.1.06441.00.0
 Prolunghe aste interne diritte art.1.06441.10.0
 Coppia comando per aste esterne art.1.06442.00.0

22	25	0,550	12	1	46270	25	0
22	30	0,580	12	1	46270	30	0
22	35	0,605	12	1	46270	35	0



Caratteristiche tecniche:

- Scatola in acciaio con rivestimento in zinco
- Scrocco, rullo e catenaccio nichelati
- Scrocco o scrocco/pistone reversibili (dove previsto)
- Tensione 12V ca CE
- Corrente assorbita 3,1A

Dotazione:

- Coppia borchie in nylon art. 1.06012.01.0
- Viti di fissaggio serratura e cilindro
- Foglio istruzioni

A richiesta:

- Contropiastre specifiche (vedi Vademecum)
- Cilindro con chiave a spillo serie 02400
- Borchia di protezione del cilindro art. 1.06460.00.0
- Pulsante meccanico art. 1.06110.10.0

Certificazione:

- Questa serie di serrature è certificata secondo la norma Europea pr EN 15685:14
- grado 4 Security (700 Kg. alla spinta laterale e 500 Kg. alla spinta dal basso)
- Adatta per porta certificata EN1627:2011 fino alla classe di resistenza WK/RC 3

Mano:

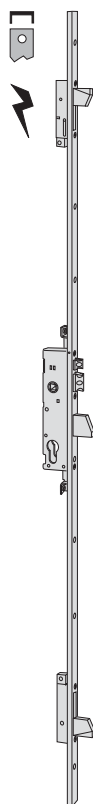
0 = ambidestra

Cilindro da ordinare a parte

serie 08710 o OE300 (ASIX)



Tipologia	Descrizione	Punti di chiusura					Unitario	Pezzi	ARTICOLO			
		Mandate	Interasse	Frontale	Entrata	Dim. Mano			Fin.	Pers.	Spec.	



- Frontale rasabile a 'U' 24 x 7 mm. in acciaio verniciato nero con altezza 2.600 mm.
rasabilita' superiore 650 mm.
rasabilita' inferiore 150 mm.

- Scrocco e pistone regolabili da 10,5 a 16,5 mm.
- 3 catenacci laterali
- Tappi in nylon caprifrontale
- Tensione 12 V ca CE

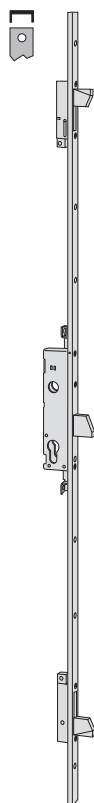
3	1	85	24	25	3,500	1	1	16425	25	0
3	1	85	24	30	3,500	1	1	16425	30	0
3	1	85	24	35	3,500	1	1	16425	35	0

- Frontale rasabile a 'U' 24 x 7 mm. in acciaio inox con altezza 2.300 mm.
rasabilita' superiore 350 mm.
rasabilita' inferiore 150 mm.

- Scrocco e pistone regolabili da 10,5 a 16,5 mm.
- 3 catenacci laterali
- Tensione 12 V ca CE

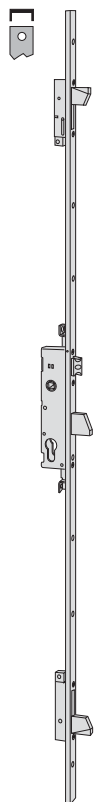
3	1	85	24	25	3,780	1	1	16625	25	0
3	1	85	24	30	3,800	1	1	16625	30	0
3	1	85	24	35	3,820	1	1	16625	35	0

Tipologia	Descrizione	Punti di chiusura					Unitario	Pezzi	ARTICOLO				
		Mandate	Interasse	Frontale	Entrata	Kg			Dim. Mano	Fin.	Pers.	Spec.	



- Frontale rasabile a 'U' 24 x 7 mm. in acciaio verniciato nero con altezza 2.600 mm.
rasabilita' superiore 650 mm.
rasabilita' inferiore 150 mm.
- 3 catenacci laterali
- Tappi in nylon coprifrontale

3	1	24	25	3,600	1	1	46420	25	0
3	1	24	30	3,620	1	1	46420	30	0
3	1	24	35	3,640	1	1	46420	35	0



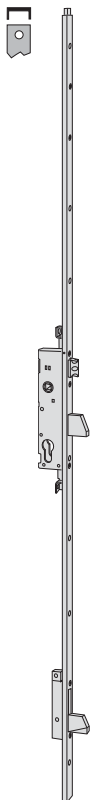
- Frontale rasabile a 'U' 24 x 7 mm. in acciaio verniciato nero con altezza 2.600 mm.
rasabilita' superiore 650 mm.
rasabilita' inferiore 150 mm.
- Scrocco regolabile da 11 a 17 mm.
- 3 catenacci laterali
- Tappi in nylon coprifrontale

3	1	85	24	25	3,500	1	1	46425	25	0
3	1	85	24	30	3,500	1	1	46425	30	0
3	1	85	24	35	3,500	1	1	46425	35	0

- Frontale rasabile a 'U' 24 x 7 mm. in acciaio inox con altezza 2.300 mm.
rasabilita' superiore 350 mm.
rasabilita' inferiore 150 mm.
- Scrocco regolabile da 11 a 17 mm.
- 3 catenacci laterali

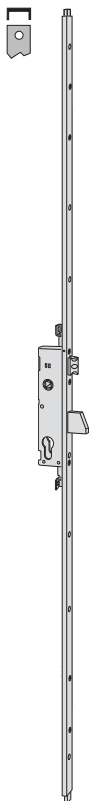
3	1	85	24	25	3,000	1	1	46625	25	0
3	1	85	24	30	3,000	1	1	46625	30	0
3	1	85	24	35	3,640	1	1	46625	35	0

Tipologia	Descrizione	Punti di chiusura					Unitario	Pezzi	ARTICOLO			
		Mandate	Interasse	Frontale	Entrata	kg			Dim. Mano	Fin.	Pers. Spec.	




- Frontale rasabile a 'U' 24 x 7 mm. in acciaio verniciato nero con altezza 2.600 mm.
rasabilita' superiore 650 mm.
rasabilita' inferiore 150 mm.
- Scrocco regolabile da 11 a 17 mm.
- 2 catenacci laterali
- Prolunga di chiusura verticale superiore
- Tappi in nylon coprifrontale

2	1	85	24	25	3,400	1	1 46435 25 0
2	1	85	24	30	3,420	1	1 46435 30 0
2	1	85	24	35	3,440	1	1 46435 35 0

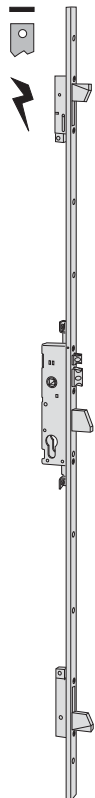


- Frontale rasabile a 'U' 24 x 7 mm. in acciaio verniciato nero con altezza 2.600 mm.
rasabilita' superiore 650 mm.
rasabilita' inferiore 150 mm.
- Scrocco regolabile da 11 a 17 mm.
- 1 catenaccio laterale
- Prolunghe di chiusura verticali
- Tappi in nylon coprifrontale

1	1	85	24	25	3,500	1	1 46445 25 0
1	1	85	24	30	3,500	1	1 46445 30 0
1	1	85	24	35	3,240	1	1 46445 35 0

Tipologia	Descrizione	Punti di chiusura					Unitario	Pezzi	ARTICOLO				
		Mandate	Interasse	Frontale	Entrata	Kg			Dim. Mano	Fin.	Pers.	Spec.	
	<ul style="list-style-type: none"> • Frontale rasabile a 'U' 24 x 7 mm. in acciaio verniciato nero con altezza 2.600 mm. • rasabilita' superiore 650 mm. • rasabilita' inferiore 150 mm. • Rullo regolabile da 2,5 a 16,5 mm. • 3 catenacci laterali • Tappi in nylon coprifrontale 	3	1	24	25	3,600	1	1	46450	25	0		
		3	1	24	30	3,500	1	1	46450	30	0		
		3	1	24	35	3,640	1	1	46450	35	0		
	<ul style="list-style-type: none"> • Frontale rasabile a 'U' 24 x 7 mm. in acciaio inox con altezza 2.300 mm. • rasabilita' superiore 350 mm. • rasabilita' inferiore 150 mm. • Rullo regolabile da 2,5 a 16,5 mm. • 3 catenacci laterali 	3	1	24	25	3,600	1	1	46650	25	0		
		3	1	24	30	3,620	1	1	46650	30	0		
		3	1	24	35	3,640	1	1	46650	35	0		

Tipologia	Descrizione	Punti di chiusura					Unitario	Pezzi	ARTICOLO			
		Mandate	Interasse	Frontale	Entrata	Dim. Mano			Fin.	Pers.	Spec.	

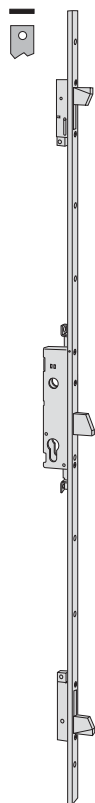


- Frontale rasabile 'piatto' 24 x 3 mm. in acciaio verniciato nero con altezza 2.600 mm.
rasabilita' superiore 650 mm.
rasabilita' inferiore 150 mm.
- Scrocco e pistone regolabili da 10,5 a 16,5 mm.
- 3 catenacci laterali
- Tappi in nylon coprifrontale

3	1	85	24	25	3,500	1	1	16525	25	0
3	1	85	24	30	3,500	1	1	16525	30	0
3	1	85	24	35	3,500	1	1	16525	35	0

- Frontale rasabile 'piatto' 24 x 3 mm. in acciaio inox con altezza 2.300 mm.
rasabilita' superiore 350 mm.
rasabilita' inferiore 150 mm.
- Scrocco e pistone regolabili da 10,5 a 16,5 mm.
- 3 catenacci laterali

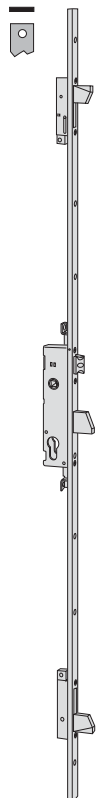
3	1	85	24	25	3,780	1	1	16725	25	0
3	1	85	24	30	3,800	1	1	16725	30	0
3	1	85	24	35	3,820	1	1	16725	35	0



- Frontale rasabile 'piatto' 24 x 3 mm. in acciaio verniciato nero con altezza 2.600 mm.
rasabilita' superiore 650 mm.
rasabilita' inferiore 150 mm.
- 3 catenacci laterali
- Tappi in nylon coprifrontale

3	1	24	25	3,600	1	1	46520	25	0
3	1	24	30	3,620	1	1	46520	30	0
3	1	24	35	3,640	1	1	46520	35	0

Tipologia	Descrizione	Punti di chiusura					Unitario	Pezzi	ARTICOLO				
		Mandate	Interasse	Frontale	Entrata	Kg			Dim. Mano	Fin.	Pers.	Spec.	

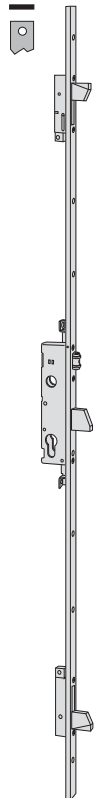


- Frontale rasabile 'piatto' 24 x 3 mm. in acciaio verniciato nero con altezza 2.600 mm.
rasabilita' superiore 650 mm.
rasabilita' inferiore 150 mm.
- Scrocco regolabile da 11 a 17 mm.
- 3 catenacci laterali
- Tappi in nylon coprifrontale

3	1	85	24	25	3,600	1	1	46525	25	0
3	1	85	24	30	3,500	1	1	46525	30	0
3	1	85	24	35	3,500	1	1	46525	35	0

- Frontale rasabile 'piatto' 24 x 3 mm. in acciaio inox con altezza 2.300 mm.
rasabilita' superiore 350 mm.
rasabilita' inferiore 150 mm.
- Scrocco regolabile da 11 a 17 mm.
- 3 catenacci laterali

3	1	85	24	25	3,600	1	1	46725	25	0
3	1	85	24	30	3,620	1	1	46725	30	0
3	1	85	24	35	3,640	1	1	46725	35	0



- Frontale rasabile 'piatto' 24 x 3 mm. in acciaio verniciato nero con altezza 2.600 mm.
rasabilita' superiore 650 mm.
rasabilita' inferiore 150 mm.
- Rullo regolabile da 2,5 a 16,5 mm.
- 3 catenacci laterali
- Tappi in nylon coprifrontale

3	1		24	25	3,500	1	1	46550	25	0
3	1		24	30	3,500	1	1	46550	30	0
3	1		24	35	3,500	1	1	46550	35	0

- Frontale rasabile 'piatto' 24 x 3 mm. in acciaio inox con altezza 2.300 mm.
rasabilita' superiore 350 mm.
rasabilita' inferiore 150 mm.
- Rullo regolabile da 2,5 a 16,5 mm.
- 3 catenacci laterali

3	1		24	25	3,600	1	1	46750	25	0
3	1		24	30	3,620	1	1	46750	30	0
3	1		24	35	3,640	1	1	46750	35	0



Caratteristiche tecniche:

- Dispositivo di azionamento tramite sistema ad ingranaggi
- Spessore scatola 15,5 mm
- Sistema antisfasatura
- Scatola in metallo pressofuso con rivestimento in zinco
- Coperchio in acciaio con rivestimento in zinco
- Scrocco intercambiabile con il rullo e catenaccio nichelati
- Scrocco o scrocco/pistone reversibili
- Predisposizione per chiusure supplementari

Dotazione:

- Coppia borchie in nylon art. 1.06012.01.0
- Coppia spessori sottofrontale in nylon art. 1.06141.65.0
- Perni filettati per il fissaggio delle prolunghe
- Viti di fissaggio serratura e cilindro
- Foglio istruzioni

A richiesta:

- Contropiastre specifiche (vedi Vademecum)
- Accessorio rullo "modulare" art. 1.06000.00.0
- Borchia di protezione cilindro art. 1.06460.05.0
- Pulsante meccanico art. 1.06110.10.0
- Boccola filettata per asta avvitata art. 1.06290.06.0

Certificazione:

- Questa serie di serrature è certificata secondo la norma Europea EN 12209:03 - grado 6 Security (1000 Kg. alla spinta laterale e 600 Kg. alla spinta frontale)
- Adatta per porte certificate EN 1627:2011 fino alla classe di resistenza WK/RC 4

Mano:
0 = ambidestra

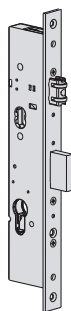
Cilindro da ordinare a parte serie 08710 o 0E300 (ASIX)



Multitop PRO

Tipologia	Descrizione	Mandate	Interasse	Frontale	Entrata	Unitario 	Pezzi 	ARTICOLO					
								Tipo	Dim. Mano	Fin.	Pers. Spec.		
	• Frontale 22x3 mm in acciaio inox	-	85	22	25	0,980	1	1	19205	25	0		
	• Solo scrocco	-	85	22	30	1,040	1	1	19205	30	0		
	• Scrocco e pistone regolabili da 10,5 a 16,5 mm. "autobloccante"	-	85	22	35	1,100	1	1	19205	35	0		
	• Tensione 12V ca CE	-	85	22	40	1,160	1	1	19205	40	0		
	• Corrente assorbita 3,1 A												
	• A RICHIESTA:												
	Prolunghe aste interne zancate art. 1.06441.00.0												
	Prolunghe aste interne diritte art. 1.06441.10.0												
	Prolunghe aste interne avvitate art. 1.06441.20.0												
	Coppia comando per aste esterne art. 1.06442.00.0												
	Catenacci laterali aste interne art. 1.06443.31.0												
	Catenacci laterali aste esterne art. 1.06443.36.0												
	• Frontale 22x3 mm in acciaio inox	2	85	22	25	1,010	1	1	19225	25	0		
	• Catenaccio e scrocco	2	85	22	30	1,070	1	1	19225	30	0		
	• Scrocco e pistone regolabili da 10,5 a 16,5 mm. "autobloccante"	2	85	22	35	1,130	1	1	19225	35	0		
	• Tensione 12V ca CE	2	85	22	40	1,190	1	1	19225	40	0		
	• Corrente assorbita 3,1 A												
	• A RICHIESTA:												
	Prolunghe aste interne zancate art. 1.06441.00.0												
	Prolunghe aste interne diritte art. 1.06441.10.0												
	Prolunghe aste interne avvitate art. 1.06441.20.0												
	Coppia comando per aste esterne art. 1.06442.00.0												
	Catenacci laterali aste interne art. 1.06443.31.0												
	Catenacci laterali aste esterne art. 1.06443.36.0												
	• Frontale 22x3 mm in acciaio inox	2	85	22	25	0,700	12	1	49225	25	0		
	• Catenaccio e scrocco	2	85	22	30	0,780	12	1	49225	30	0		
	• Scrocco regolabile da 11 a 17 mm.	2	85	22	35	0,840	12	1	49225	35	0		
	• A RICHIESTA:	2	85	22	40	0,900	12	1	49225	40	0		
	Prolunghe aste interne zancate art. 1.06441.00.0												
	Prolunghe aste interne diritte art. 1.06441.10.0												
	Prolunghe aste interne avvitate art. 1.06441.20.0	2	92	22	25	0,700	12	1	49228	25	0		
	Coppia comando per aste esterne art. 1.06442.00.0	2	92	22	30	0,780	12	1	49228	30	0		
Catenacci laterali aste interne art. 1.06443.31.0	2	92	22	35	0,840	12	1	49228	35	0			
Catenacci laterali aste esterne art. 1.06443.36.0	2	92	22	40	0,900	12	1	49228	40	0			
	• Accessorio rullo "modulare" per serrature serie 49225 e 49228 regolabile da 2,5 a 16,5 mm					0,060	12	1	06000	00	0		
	• Dotazione: inserti in nylon art. 1.06141.70/71/86.0												

Tipologia	Descrizione	Mandate	Interasse	Frontale	Entrata	Unitario Kg	Pezzi	ARTICOLO				
								Tipo	Dim.	Mano	Fin.	Pers.



- Frontale 22x3 mm in acciaio inox
- Catenaccio e rullo
- Rullo regolabile da 2,5 a 16,5 mm.
- A RICHIESTA:
 Prolunghe aste interne zancate art. 1.06441.00.0
 Prolunghe aste interne diritte art. 1.06441.10.0
 Prolunghe aste interne avvitate art. 1.06441.20.0
 Coppia comando per aste esterne art. 1.06442.00.0
 Catenacci laterali aste interne art. 1.06443.31.0
 Catenacci laterali aste esterne art. 1.06443.36.0
- Inserti da abbinare alle contropiastre per serrature serie 49250:
 art 1.06141.70.0 per art. 1.06463.16/17/34/35.0
 art 1.06141.71.0 per art. 1.06463.05/31/32/33.0
 art 1.06141.86.0 per art. 1.06461.30/35.0

2	22	25	0,720	12	1	49250	25	0				
2	22	30	0,780	12	1	49250	30	0				
2	22	35	0,840	12	1	49250	35	0				
2	22	40	0,900	12	1	49250	40	0				

• CONTROPIASTRE REGOLABILI IN METALLO ABBINABILI

- Serrature centrale art.: deviatori (pz.2) art.

1.06463.05.0	1.06465.05.0
1.06463.16.0	1.06465.06.0
1.06463.17.0	1.06465.07.0
1.06463.31.0	1.06465.21.0
1.06463.32.0	1.06465.22.0
1.06463.33.0	1.06465.23.0
1.06463.34.0	1.06465.24.0
1.06463.35.0	1.06465.25.0
1.06461.07.0	1.06461.12.0
1.06461.17.0	1.06461.22.0
1.06461.30.0	1.06461.34.0
1.06461.35.0	1.06461.39.0



Multitop PRO

Caratteristiche tecniche:

- Dispositivo di azionamento tramite sistema ad ingranaggi
- Spessore scatola 15,5 mm
- **Sistema antisfasatura**
- Scatola in metallo pressofuso con rivestimento in zinco
- Coperchio in acciaio con rivestimento in zinco
- Scrocco intercambiabile con il rullo e catenaccio nichelati
- Predisposizione per 4° e 5° punto di chiusura

Dotazione:

- Coppia borchie in nylon art. 1.06012.01.0
- Viti di fissaggio serratura e cilindro
- Foglio istruzioni

A richiesta:

- Contropiastre specifiche (vedi Vademecum)
- Accessorio rullo "MODULARE" art. 1.06000.00.0
- Borchia di protezione cilindro art. 1.06460.05.0
- Pulsante meccanico art. 1.06110.10.0
- Prolunghe per 4° e 5° punto di chiusura art. 1.06449.10/11.0
- Perno filettato per prolunghe di chiusura con aste esterne art. 1.06449.05.0

Certificazione:

- Questa serie di serrature è certificata secondo la norma Europea pr EN 15685:14 - grado 6 Security (1.000 Kg. alla spinta laterale e 600 Kg. alla spinta frontale)

- grado 7 Security utilizzando la piastra antitrapano serie 06436
- Adatte per porte certificate EN 1627:2011 fino alla classe di resistenza WK/RC 4 (grado 6), WK/RC 6 (grado 7)

Mano:
0 = ambidestra

Cilindro da ordinare a parte
serie 08710 o 0E300 (ASIX)



Tipologia	Descrizione	Punti di chiusura							ARTICOLO				
		Mandate	Interasse	Frontale	Entrata	Unitario	Pezzi	Tipo	Dim.	Mano	Fin.	Pers.	Spec.



• INTERASSE 85 MM

- Frontale rasabile a 'U' 24 x 7 mm. in acciaio verniciato nero con altezza 2.300 mm.
rasabilità superiore 350 mm.
rasabilità inferiore 150 mm.
- Scrocco e pistone regolabili da 10,5 a 16,5 mm. "autobloccante"
- 3 catenacci laterali
- Tappi in nylon copritestata
- Tensione 12 V ca CE
- Corrente assorbita 3,1 A
- A RICHIESTA:
Kit prolunga superiore per porte fino a 3.000 mm art. 1.06444.47.0

3	2	85	24	25	3,520	1	1	19426	25	0		
3	2	85	24	30	3,580	1	1	19426	30	0		
3	2	85	24	35	3,640	1	1	19426	35	0		
3	2	85	24	40	3,700	1	1	19426	40	0		

- Frontale rasabile a 'U' 24 x 5 mm. in acciaio verniciato nero con altezza 2.300 mm.
rasabilità superiore 350 mm.
rasabilità inferiore 150 mm.
- Scrocco e pistone regolabili da 10,5 a 16,5 mm. "autobloccante"
- 3 catenacci laterali
- Tensione 12 V ca CE
- Corrente assorbita 3,1 A
- A RICHIESTA:
Kit prolunga superiore per porte fino a 3.000 mm art. 1.06444.46.0

3	2	85	24	25	3,520	1	1	19436	25	0		
3	2	85	24	30	3,580	1	1	19436	30	0		
3	2	85	24	35	3,640	1	1	19436	35	0		
3	2	85	24	40	3,700	1	1	19436	40	0		

- Frontale rasabile a 'U' 24 x 7 mm. in acciaio inox con altezza 2.300 mm.
rasabilità superiore 350 mm.
rasabilità inferiore 150 mm.
- Scrocco e pistone regolabili da 10,5 a 16,5 mm. "autobloccante"
- 3 catenacci laterali
- Tensione 12 V ca CE
- Corrente assorbita 3,1 A
- A RICHIESTA:
Kit prolunga superiore per porte fino a 3.000 mm art. 1.06444.67.0

3	2	85	24	25	3,520	1	1	19626	25	0		
3	2	85	24	30	3,580	1	1	19626	30	0		
3	2	85	24	35	3,640	1	1	19626	35	0		
3	2	85	24	40	3,700	1	1	19626	40	0		

- Frontale rasabile a 'U' 24 x 5 mm. in acciaio inox con altezza 2.300 mm.
rasabilità superiore 350 mm.
rasabilità inferiore 150 mm.
- Scrocco e pistone regolabili da 10,5 a 16,5 mm. "autobloccante"
- 3 catenacci laterali
- Tensione 12 V ca CE
- Corrente assorbita 3,1 A
- A RICHIESTA:
Kit prolunga superiore per porte fino a 3.000 mm art. 1.06444.66.0

3	2	85	24	25	3,520	1	1	19636	25	0		
3	2	85	24	30	3,580	1	1	19636	30	0		
3	2	85	24	35	3,640	1	1	19636	35	0		
3	2	85	24	40	3,700	1	1	19636	40	0		

Tipologia	Descrizione	Punti di chiusura					Unitario	Pezzi	ARTICOLO				
		Mandate	Interasse	Frontale	Entrata	Kg			Dim. Mano	Fin.	Pers.	Spec.	



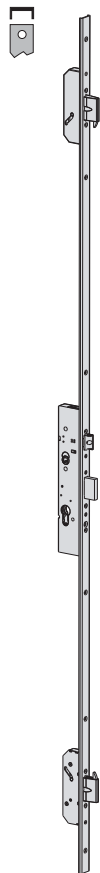
- **INTERASSE 92 MM**
- Frontale rasabile a 'U' 24 x 5 mm. in acciaio inox con altezza 2.300 mm. rasabilità superiore 350 mm. rasabilità inferiore 150 mm.
- Scrocco e pistone regolabili da 10,5 a 16,5 mm. "autobloccante"
- 3 catenacci laterali
- Tensione 12 V ca CE
- Corrente assorbita 3,1 A
- A RICHIESTA:
Kit prolunga superiore per porte fino a 3.000 mm art. 1.06444.66.0

3	2	92	24	25	3,520	3	1	19638	25	0
3	2	92	24	30	3,580	3	1	19638	30	0
3	2	92	24	35	3,640	3	1	19638	35	0
3	2	92	24	40	3,700	3	1	19638	40	0

• **CONTROPIASTRE REGOLABILI IN METALLO ABBINABILI**

Serrature centrale art.:	deviatori (pz.2) art.
1.06463.05.0	1.06465.05.0
1.06463.16.0	1.06465.06.0
1.06463.17.0	1.06465.07.0
1.06463.31.0	1.06465.21.0
1.06463.32.0	1.06465.22.0
1.06463.33.0	1.06465.23.0
1.06463.34.0	1.06465.24.0
1.06463.35.0	1.06465.25.0
1.06461.07.0	1.06461.12.0
1.06461.17.0	1.06461.22.0
1.06461.30.0	1.06461.34.0
1.06461.35.0	1.06461.39.0

Tipologia	Descrizione	Punti di chiusura	Mandate	Interasse	Frontale	Entrata	Unitario	Pezzi	ARTICOLO				
									Tipo	Dim.	Mano	Fin.	Pers. Spec.



• INTERASSE 85 MM

- Frontale rasabile a 'U' 24 x 7 mm. in acciaio verniciato nero con altezza 2.300 mm. rasabilita' superiore 350 mm.- rasabilita' inferiore 150 mm.
- Scrocco regolabile da 11 a 17 mm.
- 3 catenacci laterali
- Tappi in nylon copritestata
- A RICHIESTA:
Kit prolunga superiore per porte fino a 3.000 mm art. 1.06444.47.0

3	2	85	24	25	3,310	1	1	49426	25	0
3	2	85	24	30	3,370	1	1	49426	30	0
3	2	85	24	35	3,430	1	1	49426	35	0
3	2	85	24	40	3,490	1	1	49426	40	0

- Frontale rasabile a 'U' 24 x 5 mm. in acciaio verniciato nero con altezza 2.300 mm. rasabilita' superiore 350 mm. - rasabilita' inferiore 150 mm.
- Scrocco regolabile da 11 a 17 mm.
- 3 catenacci laterali
- A RICHIESTA:
Kit prolunga superiore per porte fino a 3.000 mm art. 1.06444.46.0

3	2	85	24	25	3,310	1	1	49436	25	0
3	2	85	24	30	3,370	1	1	49436	30	0
3	2	85	24	35	3,430	1	1	49436	35	0
3	2	85	24	40	3,490	1	1	49436	40	0

- Frontale rasabile a 'U' 24 x 7 mm. in acciaio inox con altezza 2.300 mm. rasabilita' superiore 350 mm. - rasabilita' inferiore 150 mm.
- Scrocco regolabile da 11 a 17 mm.
- 3 catenacci laterali
- A RICHIESTA:
Kit prolunga superiore per porte fino a 3.000 mm art. 1.06444.67.0

3	2	85	24	25	3,310	1	1	49626	25	0
3	2	85	24	30	3,370	1	1	49626	30	0
3	2	85	24	35	3,430	1	1	49626	35	0
3	2	85	24	40	3,490	1	1	49626	40	0

- Frontale rasabile a 'U' 24 x 5 mm. in acciaio inox con altezza 2.300 mm. rasabilita' superiore 350 mm. - rasabilita' inferiore 150 mm.
- Scrocco regolabile da 11 a 17 mm.
- 3 catenacci laterali
- A RICHIESTA:
Kit prolunga superiore per porte fino a 3.000 mm art. 1.06444.66.0

3	2	85	24	25	3,520	1	1	49636	25	0
3	2	85	24	30	3,580	1	1	49636	30	0
3	2	85	24	35	3,640	1	1	49636	35	0
3	2	85	24	40	3,700	1	1	49636	40	0

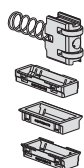
INTERASSE 92 MM

- Frontale rasabile a 'U' 24 x 5 mm. in acciaio inox con altezza 2.300 mm. rasabilita' superiore 350 mm. - rasabilita' inferiore 150 mm.
- Scrocco regolabile da 11 a 17 mm.
- 3 catenacci laterali
- A RICHIESTA: Kit prolunga superiore per porte fino a 3.000 mm art. 1.06444.66.0

3	2	92	24	25	3,310	1	1	49638	25	0
3	2	92	24	30	3,370	1	1	49638	30	0
3	2	92	24	35	3,430	1	1	49638	35	0
3	2	92	24	40	3,490	1	1	49638	40	0

- Accessorio rullo "modulare" per serrature serie 49000 regolabile da 2,5 a 16,5 mm
- Dotazione inserti in nylon 1.06141.70/71/86.0

0,060	12	1	06000	00	0
-------	----	---	-------	----	---



• CONTROPIASTRE REGOLABILI IN METALLO ABBINABILI

Serrature centrale art.:	deviatori (pz.2) art.
1.06463.05.0	1.06465.05.0
1.06463.16.0	1.06465.06.0
1.06463.17.0	1.06465.07.0
1.06463.31.0	1.06465.21.0
1.06463.32.0	1.06465.22.0
1.06463.33.0	1.06465.23.0
1.06463.34.0	1.06465.24.0
1.06463.35.0	1.06465.25.0
1.06461.07.0	1.06461.12.0
1.06461.17.0	1.06461.22.0
1.06461.30.0	1.06461.34.0
1.06461.35.0	1.06461.39.0

Tipologia	Descrizione	Punti di chiusura					Unitario	Pezzi	ARTICOLO				
		Mandate	Interasse	Frontale	Entrata	kg			Tipo	Dim.	Mano	Fin.	Pers.



• INTERASSE 85 MM

- Frontale rasabile 'piatto' 24 x 3 mm. in acciaio verniciato nero con altezza 2.300 mm.
rasabilita' superiore 350 mm.
rasabilita' inferiore 150 mm.

3	2	85	24	25	3,520	1	1	19526 25 0
3	2	85	24	30	3,580	1	1	19526 30 0
3	2	85	24	35	3,640	1	1	19526 35 0
3	2	85	24	40	3,700	1	1	19526 40 0

- Scrocco e pistone regolabili da 10,5 a 16,5 mm. "autobloccante"

- 3 catenacci laterali
- Tappi in nylon copritestata
- Tensione 12V ca CE
- Corrente assorbita 3,1A
- A RICHIESTA:

Kit prolunga superiore per porte fino a 3.000 mm art. 1.06444.56.0

- Frontale rasabile 'piatto' 24 x 3 mm. in acciaio inox con altezza 2.300 mm.
rasabilita' superiore 350 mm.
rasabilita' inferiore 150 mm.

3	2	85	24	25	3,520	1	1	19726 25 0
3	2	85	24	30	3,580	1	1	19726 30 0
3	2	85	24	35	3,640	1	1	19726 35 0
3	2	85	24	40	3,700	1	1	19726 40 0

- Scrocco e pistone regolabili da 10,5 a 16,5 mm. "autobloccante"

- 3 catenacci laterali
- Tensione 12V ca CE
- Corrente assorbita 3,1A
- A RICHIESTA:

Kit prolunga superiore per porte fino a 3.000 mm art. 1.06444.76.0

INTERASSE 92 MM

- Frontale rasabile 'piatto' 24 x 3 mm. in acciaio inox con altezza 2.300 mm.
rasabilita' superiore 350 mm.
rasabilita' inferiore 150 mm.

3	2	92	24	25	3,520	3	1	19728 25 0
3	2	92	24	30	3,580	3	1	19728 30 0
3	2	92	24	35	3,640	3	1	19728 35 0
3	2	92	24	40	3,700	3	1	19728 40 0

- Scrocco e pistone regolabili da 10,5 a 16,5 mm. "autobloccante"

- 3 catenacci laterali
- Tensione 12V ca CE
- Corrente assorbita 3,1A
- A RICHIESTA:

Kit prolunga superiore per porte fino a 3.000 mm art. 1.06444.76.0

• CONTROPIASTRE REGOLABILI IN METALLO ABBINABILI

Serrature centrale art.:	deviatori (pz.2) art.
1.06463.05.0	1.06465.05.0
1.06463.16.0	1.06465.06.0
1.06463.17.0	1.06465.07.0
1.06463.31.0	1.06465.21.0
1.06463.32.0	1.06465.22.0
1.06463.33.0	1.06465.23.0
1.06463.34.0	1.06465.24.0
1.06463.35.0	1.06465.25.0
1.06461.07.0	1.06461.12.0
1.06461.17.0	1.06461.22.0
1.06461.30.0	1.06461.34.0
1.06461.35.0	1.06461.39.0

Tipologia	Descrizione	Punti di chiusura	Mandate	Interasse	Frontale	Entrata	Unitario	Pezzi	ARTICOLO			
									Tipo	Dim.	Mano	Fin.



• INTERASSE 85 MM

- Frontale rasabile 'piatto' 24 x 3 mm. in acciaio verniciato nero con altezza 2.300 mm.
rasabilita' superiore 350 mm.
rasabilita' inferiore 150 mm.
- Scrocco regolabile da 11 a 17 mm.
- 3 catenacci laterali
- Tappi in nylon copritestata
- A RICHIESTA:
Kit prolunga superiore per porte fino a 3.000 mm art. 1.06444.56.0

3	2	85	24	25	3,310	1	1	49526 25 0
3	2	85	24	30	3,370	1	1	49526 30 0
3	2	85	24	35	3,430	1	1	49526 35 0
3	2	85	24	40	3,490	1	1	49526 40 0

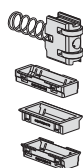
- Frontale rasabile 'piatto' 24 x 3 mm. in acciaio inox con altezza 2.300 mm.
rasabilita' superiore 350 mm.
rasabilita' inferiore 150 mm.
- Scrocco regolabile da 11 a 17 mm.
- 3 catenacci laterali
- A RICHIESTA:
Kit prolunga superiore per porte fino a 3.000 mm art. 1.06444.76.0

3	2	85	24	25	3,310	1	1	49726 25 0
3	2	85	24	30	3,370	1	1	49726 30 0
3	2	85	24	35	3,430	1	1	49726 35 0
3	2	85	24	40	3,490	1	1	49726 40 0

INTERASSE 92 MM

- Frontale rasabile 'piatto' 24 x 3 mm. in acciaio inox con altezza 2.300 mm.
rasabilita' superiore 350 mm.
rasabilita' inferiore 150 mm.
- Scrocco regolabile da 11 a 17 mm.
- 3 catenacci laterali
- A RICHIESTA:
Kit prolunga superiore per porte fino a 3.000 mm art. 1.06444.76.0

3	2	92	24	25	3,310	1	1	49728 25 0
3	2	92	24	30	3,370	1	1	49728 30 0
3	2	92	24	35	3,430	1	1	49728 35 0
3	2	92	24	40	3,490	1	1	49728 40 0

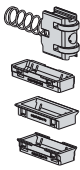
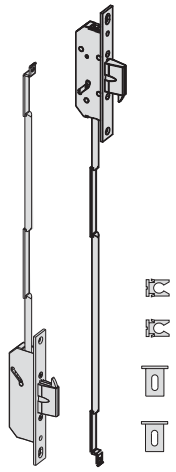
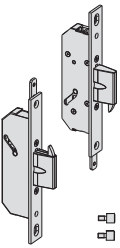


- Accessorio rullo "modulare" per serrature serie 49000 regolabile da 2,5 a 16,5 mm
- Dotazione: inserti in nylon art. 1.06141.70/71/86.0

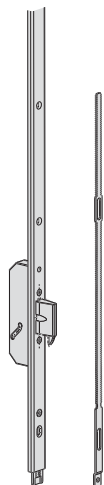
0,060 12 1 06000 00 0

• CONTROPIASTRE REGOLABILI IN METALLO ABBINABILI

- Serrature centrale art.: deviatori (pz.2) art.
- 1.06463.05.0 1.06465.05.0
- 1.06463.16.0 1.06465.06.0
- 1.06463.17.0 1.06465.07.0
- 1.06463.31.0 1.06465.21.0
- 1.06463.32.0 1.06465.22.0
- 1.06463.33.0 1.06465.23.0
- 1.06463.34.0 1.06465.24.0
- 1.06463.35.0 1.06465.25.0
- 1.06461.07.0 1.06461.12.0
- 1.06461.17.0 1.06461.22.0
- 1.06461.30.0 1.06461.34.0
- 1.06461.35.0 1.06461.39.0

Tipologia	Descrizione	Per serie/art.	Unitario	Pezzi	ARTICOLO					
					Tipo	Dim.	Mano	Fin.	Pers.	Spec.
	<ul style="list-style-type: none"> • Accessorio rullo "modulare" per serrature serie 49000 regolabile da 2,5 a 16,5 mm • Dotazione: inserto in nylon 1.06141.70/71/86.0 		0,060	12	1	06000	00	0		
	<ul style="list-style-type: none"> • Coppia punti di chiusura laterali azionati da aste interne • Catenacci a scorrimento orizzontale con inserti in acciaio temprato e gancio • Frontale in acciaio INOX 22 x 3 mm • Predisposizione per 4° e 5° punto di chiusura • Scatola chiusa • IN DOTAZIONE: <ul style="list-style-type: none"> - Coppia aste diametro 8 mm. - Coppia spessori sottofrontale art. 1.06141.65.0 - Pinza guida aste art 1.06224.00.0 (pz.2) • A RICHIESTA: <ul style="list-style-type: none"> - Contropiastre specifiche (vedi Vademecum) - Prolunghe aste interne diritte art. 1.06441.10.0 per 4° e 5° punto di chiusura - Perno filettato art. 1.06449.05.0 per il fissaggio delle aste per 4° e 5° punto 	19225, 49225, 49250, 49228	1,060	1	1	06443	31	0		
	<ul style="list-style-type: none"> • Coppia punti di chiusura laterali azionati da aste esterne • Catenacci a scorrimento orizzontale con inserti in acciaio temprato e gancio • Frontale in acciaio INOX 22 x 3 mm • Predisposizione per 4° e 5° punto di chiusura • Scatola chiusa • IN DOTAZIONE: <ul style="list-style-type: none"> - Coppia comandi aste esterne - Coppia perni filettati • A RICHIESTA: <ul style="list-style-type: none"> - Contropiastre specifiche (vedi Vademecum) - Perno filettato art. 1.06449.05.0 per il fissaggio delle aste esterne per 4° e 5° punto - comando aste esterne art. 1.06442.00.0 	19225, 49225, 49250, 49228	1,060	1	1	06443	36	0		

Tipologia	Descrizione	Per serie/art.	Kg	Unitario	Pezzi	ARTICOLO			
						Tipo	Dim.	Mano	Fin.



- Kit prolunga superiore per porte fino a 3.000 mm
- Frontale rasabile a "U" 24 x 5 mm in acciaio VERNICIATO NERO con altezza 700 mm

19436 - 49436 0,900 1 1 06444 46 0

- Kit prolunga superiore per porte fino a 3.000 mm
- Frontale rasabile a "U" 24 x 7 mm in acciaio VERNICIATO NERO con altezza 700 mm

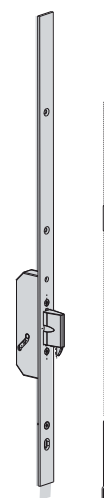
19426 - 49426 0,900 1 1 06444 47 0

- Kit prolunga superiore per porte fino a 3.000 mm
- Frontale rasabile a "U" 24 x 5 mm in acciaio INOX con altezza 700 mm

19636 - 49636 0,900 1 1 06444 66 0
19638 - 49638

- Kit prolunga superiore per porte fino a 3.000 mm
- Frontale rasabile a "U" 24 x 7 mm in acciaio INOX con altezza 700 mm

19626 - 49626 0,900 1 1 06444 67 0

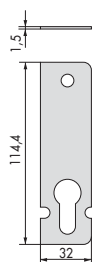


- Kit prolunga superiore per porte fino a 3.000 mm
- Frontale rasabile "piatto" 24 x 3 mm in acciaio VERNICIATO NERO con altezza 700 mm

19526 - 49526 0,900 1 1 06444 56 0

- Kit prolunga superiore per porte fino a 3.000 mm
- Frontale rasabile "piatto" 24 x 3 mm in acciaio INOX con altezza 700 mm

19726 - 19728 0,900 1 1 06444 76 0
49726 - 49728



- Piastra di protezione serratura, per aumentare la resistenza al trapano (grado 7 prEN 15685 : 14) per serie 19000 e 49000

0,100 6 1 06436 10 0

Tipologia	Descrizione	Per serie/art.	Unitario	Pezzi	ARTICOLO					
					Tipo	Dim.	Mater.	Fin.	Pers.	Spec.
	<ul style="list-style-type: none"> Piastra di protezione deviatori, per aumentare la resistenza al trapano (grado 7 prEN 15685 : 14) per serie 19000 e 49000 		0,057	12	1	06436	11	0		
	<ul style="list-style-type: none"> Perno filettato per il fissaggio delle prolunghe di chiusura supplementari per il 4° e 5° punto di chiusura 		0,002	50	1	06449	05	0		
	<ul style="list-style-type: none"> Prolunga di chiusura addizionale per lo STIPITE SUPERIORE da abbinare a serrature con frontale a "U" 24 x 7 mm. per serie 19000 e 49000 		0,187	1	1	06449	10	0		
	<ul style="list-style-type: none"> Prolunga di chiusura addizionale A PAVIMENTO da abbinare a serrature con frontale a serrature con frontale a "U" 24 x 7 mm. per serie 19000 e 49000 		0,135	1	1	06449	11	0		
	<ul style="list-style-type: none"> Micro interruttore abbinabile ai deviatori delle serrature serie 19000 e 49000 		0,020	1	1	06195	08	0		



Caratteristiche tecniche:

- Scatola in acciaio zincato altezza 64 mm
- Frontale in acciaio inox
- Scrocco nichelato regolabile da 11 a 17 mm
- Catenaccio nichelato a 3 mandate da 11 mm
- Quadro maniglia 8 mm
- Fissaggio del cilindro tramite vite all'interno della serratura

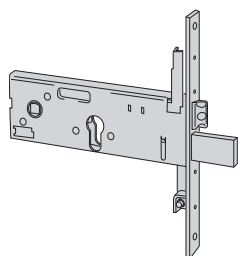
Cilindro da ordinare a parte



Dotazione:


- Perni filettati per il fissaggio delle chiusure supplementari
- Coppia borchia in nylon art. 1.06012.01.0
- Coppia spessori sottofrontale in nylon art. 1.06141.65.0
- Viti di fissaggio serratura e borchie
- Fogli istruzioni

Tipologia	Descrizione	Mandate	Interasse	Frontale	Entrata	Unitario	Pezzi	ARTICOLO			
								Tipo	Dim.	Mano	Fin.



- Frontale in acciaio INOX 32x3 mm
- Catenaccio e scrocco reversibile
- A RICHIESTA:
 Contropiastre regolabili in metallo (vedi vademecum)
 Gruppo rullo "MODULARE" art. 1.06168-00-0
 Prolunghe aste interne zancate art. 1.06441.00.0
 Prolunghe aste interne diritte art. 1.06441.10.0
 Coppia comando per aste esterne art. 1.06442.00.0
 Catenacci laterali aste interne art. 1.06443.00/21.0
 Catenacci laterali aste esterne art. 1.06443.05/26.0
 Borchia di protezione cilindro art. 1.06460-05/50/51/60/61
 Borchia per intercambiabilità con serrature serie 57300 art. 1.06141-56-0 o art. 1.06473.00.0

3	67	22	90	0,930	12	1	56357	90	0
3	67	22	100	0,995	12	1	56357	10	0



- Gruppo rullo "MODULARE" per serrature serie 56357

0,040	12	1	06168	00	0
-------	----	---	-------	----	---



Caratteristiche tecniche:

- Altezza scatola 82 mm.
- Scatola con rivestimento in zinco
- Frontale con rivestimento in zinco
- Catenaccio in acciaio con rivestimento in zinco
- Scrocco reversibile e rullo nichelati
- Piastra di protezione antiscasso

- Viti di fissaggio serratura
- Foglio istruzioni

A richiesta:

- Contropiastre specifiche (vedi Vademecum)

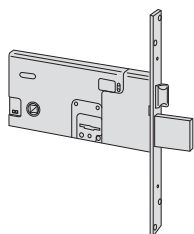
Mano:

0 = ambidestra

Dotazione:

- 3 chiavi art. 1.00100.00.0 o art. 1.00102.00.0
- Coppia borchie guida chiave in nylon art. 1.06123.03.0
- Coppia viti di fissaggio borchia:
 - lunghezza 60 mm. per versione con chiave art. 1.00100.00.0
 - lunghezza 75 mm. per versione con chiave art. 1.00102.00.0
- Spessore sottoborchia in nylon

Tipologia	Descrizione	Chiave articolo	Mandate	Interasse	Frontale	Entrata	Unitario 	Pezzi 	ARTICOLO				
									Tipo	Dim.	Mano	Fin.	Pers. Spec.

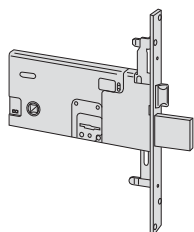


- Catenaccio e scrocco



1 00100 00 1

4 67 25 70 1,150 12 1 57312 73 0



- Catenaccio e scrocco
- Predisposizione per chiusure supplementari
- A RICHIESTA:
 Prolunghe aste interne zancate art. 1.06451.00.0
 Prolunghe aste interne diritte art. 1.06451.10.0
 Coppia comando per aste esterne art. 1.06452.05.0
 Catenacci laterali aste interne art. 1.06453.05.0



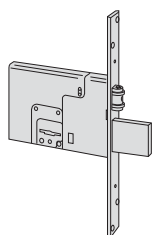
1 00100 00 1

4 67 25 70 1,226 12 1 57317 73 0



1 00102 00 1

4 67 25 70 1,230 12 1 57317 71 0

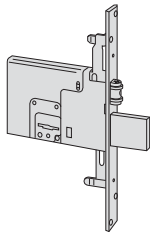

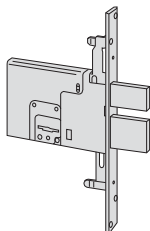

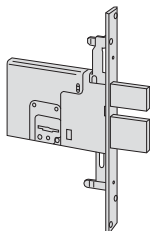



- Catenaccio e rullo
- Rullo regolabile da 2 a 14,5 mm.



1 00100 00 1

4 25 70 1,025 12 1 57320 73 0

Tipologia	Descrizione	Chiave articolo	Mandate	Interasse	Frontale	Entrata	Unitario	Pezzi	ARTICOLO			
									Tipo	Dim.	Mano	Fin.
	<ul style="list-style-type: none"> • Catenaccio e rullo • Rullo regolabile da 2 a 14,5 mm. • Predisposizione per chiusure supplementari • A RICHIESTA: Prolunghe aste interne zancate art. 1.06451.00.0 Prolunghe aste interne diritte art. 1.06451.10.0 Coppia comando per aste esterne art. 1.06452.05.0 Catenacci laterali aste interne art. 1.06453.05.0 	 1 00100 00 1	4	25	70	1,080	12	1 57325 73 0				
	<ul style="list-style-type: none"> • Solo catenaccio • Predisposizione per chiusure supplementari • A RICHIESTA: Prolunghe aste interne zancate art. 1.06451.00.0 Prolunghe aste interne diritte art. 1.06451.10.0 Coppia comando per aste esterne art. 1.06452.05.0 Catenacci laterali aste interne art. 1.06453.05.0 	 1 00102 00 1	4	25	70	1,100	12	1 57325 71 0				
	<ul style="list-style-type: none"> • Solo catenaccio • Predisposizione per chiusure supplementari • A RICHIESTA: Prolunghe aste interne zancate art. 1.06451.00.0 Prolunghe aste interne diritte art. 1.06451.10.0 Coppia comando per aste esterne art. 1.06452.05.0 Catenacci laterali aste interne art. 1.06453.05.0 	 1 00100 00 1	4	25	70	1,140	12	1 57335 73 0				



Caratteristiche tecniche:

- Altezza scatola 78 mm.
- Scatola con rivestimento in zinco
- Frontale in acciaio inox
- Catenaccio in acciaio nichelato
- Scrocco reversibile e rullo nichelato
- Piastra di protezione antiscasso
- Intercambiabilità fra la versione elettrica e quella meccanica
- Tensione 12V ca CE
- Corrente assorbita 1,7A

Dotazione:

- 3 chiavi art. 1.00100.00.0 o art. 1.00102.00.0
- Coppia borchie guida chiave in nylon art. 1.06123.03.0

- Coppia viti di fissaggio borchia: lunghezza 60 mm. per versione con chiave art. 1.00100.00.0
- Coppia viti di fissaggio borchia: lunghezza 75 mm. per versione con chiave art. 1.00102.00.0
- Coppia spessori sottofrontale in nylon art. 1.06141.65.0
- Perni filettati per il fissaggio delle prolunghe di chiusura ai rinvii
- Viti di fissaggio serratura
- Foglio istruzioni

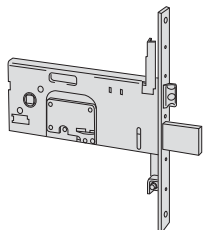
Mano:
0 = ambidestra

A richiesta:

- Contropiastre specifiche (vedi Vademecum)
- Pulsante meccanico art. 1.6110.10.0

Tipologia	Descrizione	Chiave articolo	Mandate	Interasse	Frontale	Entrata	Unitario Kg	Pezzi	ARTICOLO						
									Tipo	Dim.	Mano	Fin.	Pers.	Spec.	
	<ul style="list-style-type: none"> • Catenaccio e scrocco • Scrocco e pistone regolabili da 12 a 18 mm. • Scrocco autobloccante • Fermo a giorno 	 1 00100 00 1	4	67	22	90	1,330	1	1	17352	90	0			
			4	67	22	100	1,385	1	1	17352	10	0			
	<ul style="list-style-type: none"> • Catenaccio e scrocco • Scrocco e pistone regolabili da 12 a 18 mm. • Scrocco autobloccante • Fermo a giorno • Predisposizione per chiusure supplementari • Perni filettati per il fissaggio delle prolunghe • A RICHIESTA: • Prolunghe aste interne zancate art. 1.06441.00.0 • Prolunghe aste interne diritte art. 1.06441.10.0 • Coppia comando per aste esterne art. 1.06442.00.0 • Catenacci laterali aste interne art. 1.06443.00.0 • Catenacci laterali aste esterne art. 1.06443.05.0 	 1 00100 00 1	4	67	22	90	1,400	1	1	17357	90	0			
			4	67	22	100	1,463	1	1	17357	10	0			
			4	67	22	90	1,410	1	1	17357	91	0			
			4	67	22	100	1,450	1	1	17357	11	0			
	<ul style="list-style-type: none"> • Catenaccio e scrocco • Scrocco regolabile da 11 a 17 mm. 	 1 00100 00 1	4	67	22	90	1,210	12	1	57352	90	0			
			4	67	22	100	1,316	12	1	57352	10	0			

Tipologia	Descrizione	Chiave articolo	Mandate	Interasse	Frontale	Entrata	Unitario 	Pezzi 	ARTICOLO			
									Tipo	Dim. Mano	Fin.	Peris. Spec.



- Catenaccio e scrocco
- Scrocco regolabile da 11 a 17 mm.
- Predisposizione per chiusure supplementari
- Perni filettati per il fissaggio delle prolunghe
- A RICHIESTA:
Prolunghe aste interne zancate art. 1.06441.00.0
Prolunghe aste interne diritte art. 1.06441.10.0
Coppia comando per aste esterne art. 1.06442.00.0
Catenacci laterali aste interne art. 1.06443.00.0
Catenacci laterali aste esterne art. 1.06443.05.0



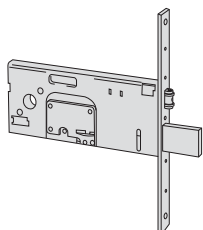
1 00100 00 1

4	67	22	90	1,275	12	1 57357 90 0
4	67	22	100	1,340	12	1 57357 10 0



1 00102 00 1

4	67	22	90	1,305	12	1 57357 91 0
4	67	22	100	1,355	12	1 57357 11 0

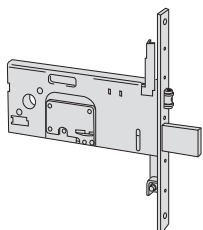


- Catenaccio e rullo
- Rullo regolabile da 2 a 14,5 mm.



1 00100 00 1

4	22	90	1,145	12	1 57360 90 0
4	22	100	1,120	12	1 57360 10 0



- Catenaccio e rullo
- Rullo regolabile da 2 a 14,5 mm.
- Predisposizione per chiusure supplementari
- Perni filettati per il fissaggio delle prolunghe
- A RICHIESTA:
Prolunghe aste interne zancate art. 1.06441.00.0
Prolunghe aste interne diritte art. 1.06441.10.0
Coppia comando per aste esterne art. 1.06442.00.0
Catenacci laterali aste interne art. 1.06443.00.0
Catenacci laterali aste esterne art. 1.06443.05.0



1 00100 00 1

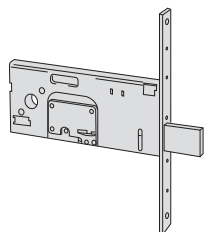
4	22	90	1,225	12	1 57365 90 0
4	22	100	1,250	12	1 57365 10 0



1 00102 00 1

4	22	90	1,230	12	1 57365 91 0
4	22	100	1,250	12	1 57365 11 0

Tipologia	Descrizione	Chiave articolo	Mandate	Interasse	Frontale	Entrata	Unitario 	Pezzi 	ARTICOLO				
									Tipo	Dim.	Mano	Fin.	Pers.

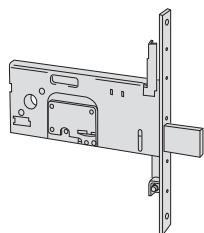


- Solo catenaccio



1 00100 00 1

4	22	90	1,129	12	1	57370 90 0
4	22	100	1,168	12	1	57370 10 0



- Solo catenaccio
- Predisposizione per chiusure supplementari
- Perni filettati per il fissaggio delle prolunghe
- A RICHIESTA:

Prolunghe aste interne zancate
art. 1.06441.00.0

Prolunghe aste interne diritte
art. 1.06441.10.0

Coppia comando per aste esterne
art. 1.06442.00.0

Catenacci laterali aste interne
art. 1.06443.00.0

Catenacci laterali aste esterne
art. 1.06443.05.0



1 00100 00 1

4	22	90	1,185	12	1	57375 90 0
4	22	100	1,250	12	1	57375 10 0

Caratteristiche tecniche:

- Tensione di esercizio 12-24V ca e 12-24V cc CE.
- Corpo e battiscrocco in lega inossidabile ZAL.
- Frontali intercambiabili in acciaio o in acciaio Inox

Dotazione:

- Viti per il fissaggio dei frontali
- Spessori sottofrontale (per serie 05020, 05021, 05005.00.0.20)

Mano:
0 = Ambidestra


1 = destra interna

sinistra esterna

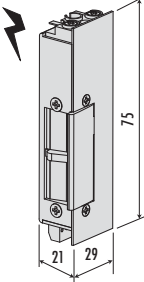
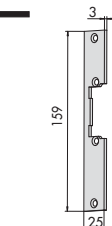
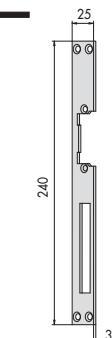
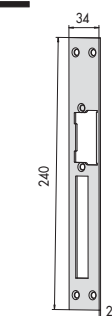
2 = sinistra interna

destra esterna

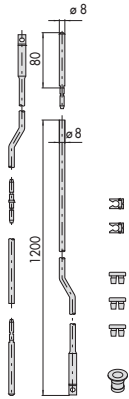
Tipologia	Descrizione	Frontale	Unitario	Pezzi	ARTICOLO				
					Typo	Dim.	Mano	Fin.	Pers. Spec.



<ul style="list-style-type: none"> • Corpo incontro elettrico • Tensione 12V ca CE - Corrente assorbita 0,7A • Antiripetitore • Fermo a giorno 	0,185	12	1	15100 00 0				
<ul style="list-style-type: none"> • Corpo incontro elettrico • Tensione 12V ca CE - Corrente assorbita 0,7A • Antiripetitore 	0,185	12	1	15101 00 0				
<ul style="list-style-type: none"> • Corpo incontro elettrico • Tensione 12V ca/cc CE - Corrente assorbita 0,7A • Fermo a giorno 	0,185	12	1	15102 00 0				
<ul style="list-style-type: none"> • Corpo incontro elettrico • Tensione 12V ca/cc CE - Corrente assorbita 0,7A 	0,185	12	1	15110 00 0				
<ul style="list-style-type: none"> • Corpo incontro elettrico • Tensione 24V ca CE - Corrente assorbita 0,4A • Antiripetitore • Fermo a giorno 	0,185	12	1	15120 00 0				
<ul style="list-style-type: none"> • Corpo incontro elettrico • Tensione 24V ca CE - Corrente assorbita 0,4A • Antiripetitore 	0,185	12	1	15121 00 0				
<ul style="list-style-type: none"> • Corpo incontro elettrico • Tensione 24V ca/cc CE - Corrente assorbita 0,4A • Fermo a giorno 	0,185	12	1	15122 00 0				
<ul style="list-style-type: none"> • Corpo incontro elettrico • Tensione 24V ca/cc CE - Corrente assorbita 0,4A 	0,185	12	1	15130 00 0				
<ul style="list-style-type: none"> • Corpo incontro elettrico • Bobine sottotensione: l'apertura avviene solo in caso di interruzione della corrente • Tensione 12V cc CE - Corrente assorbita 0,20A 	0,185	12	1	15140 00 0				
<ul style="list-style-type: none"> • Corpo incontro elettrico • Bobine sottotensione: l'apertura avviene solo in caso di interruzione della corrente • Tensione 24V cc CE - Corrente assorbita 0,12A 	0,185	12	1	15150 00 0				

Tipologia	Descrizione	Frontale	Unitario	Pezzi	ARTICOLO					
					Tipo	Dim.	Mano	Fin.	Pers.	Spec.
	<ul style="list-style-type: none"> • Corpo incontro elettrico • Tensione 12V ca CE - Corrente assorbita 0,7A • Antiripetitore interno • Fermo a giorno 		0,185	12	1	15160	00	0		
	<ul style="list-style-type: none"> • Corpo incontro elettrico • Tensione 12V cc CE • Corrente assorbita 0,25A 		0,185	12	1	15170	00	0		
	<ul style="list-style-type: none"> • Corpo incontro elettrico senza bobina • Fermo a giorno 		0,170	12	1	15180	00	0		
	 <ul style="list-style-type: none"> • Corpo incontro elettrico • 1 microinterruttore • Tensione 10/24V ca/cc CE • Corrente assorbita 0,24A a 10V cc 		0,280	12	1	15200	00	0		
	 <ul style="list-style-type: none"> • Frontale piatto a bordi quadri in acciaio inox satinato • Abbinabile a serrature solo scrocco • DOTAZIONE spessori in nylon art. 1.06141.84.0 (2 coppie da 3mm) 	25	0,070	6	1	05005	00	0 20		
	 <ul style="list-style-type: none"> • Frontale piatto a bordi quadri in acciaio inox satinato. • Abbinabile a serrature con scrocco serie 44600, 46000, 49000, 57300 • DOTAZIONE spessori in nylon art. 1.06141.84.0 (2 coppie da 3mm) 	25	0,084	6	1	05020	00	0		
	 <ul style="list-style-type: none"> • Frontale piatto a bordi quadri in acciaio inox satinato. • Abbinabile a serrature con scrocco serie 44600, 46000, 49000, 57300 • DOTAZIONE spessori in nylon art. 1.06141.85.0 (2 coppie da 3mm) 	34	0,085	6	1	05021	00	1		
		34	0,085	6	1	05021	00	2		

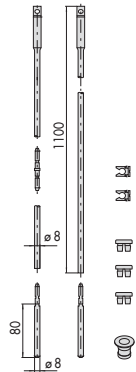
Tipologia	Descrizione	Per serie/art.	Kg	Unitario	Pezzi	ARTICOLO			
						Tipo	Dim.	Mano	Fin.



- Prolunghe aste interne zancate con rivestimento in zinco
- IN DOTAZIONE:
 - Coppia aste diametro 8 mm.
 - Puntale monoblocco diametro 8 mm. art. 1.06291.06.0 (pz. 2)
 - Bocchetta a pavimento art. 1.06086.01.0
 - Spinotto di giunzione art. 1.06291.20.0
 - Pinza guida aste art. 1.06224.00.0 (pz. 2)
 - Boccole anti-rumore art. 1.06147.00.0

16225, 16227, 17357, 19225, 46200, 46220, 46222, 46225, 46227, 46250, 46252, 46260, 46265, 46270, 46275, 49225, 49228, 49250, 56357, 57357, 57365, 57375

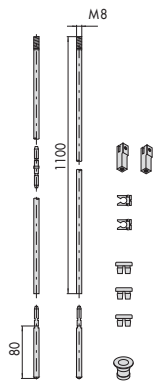
0,610 12 1 06441 00 0



- Prolunghe aste interne diritte con rivestimento in zinco
- IN DOTAZIONE:
 - Coppia aste diametro 8 mm.
 - Puntale monoblocco diametro 8 mm. art. 1.06291.06.0 (pz.2)
 - Bocchetta a pavimento art. 1.06086.01.0
 - Spinotto di giunzione art. 1.06291.20.0
 - Pinza guida aste art. 1.06224.00.0 (pz.2)
 - Boccole anti-rumore art. 1.06147.00.0

16225, 16227, 17357, 19225, 46200, 46220, 46222, 46225, 46227, 46250, 46252, 46260, 46265, 46270, 46275, 49225, 49228, 49250, 57357, 57365, 57375

0,566 12 1 06441 10 0



- Prolunghe aste interne avvitate con rivestimento in zinco
- IN DOTAZIONE:
 - Coppia aste diametro 8 mm.
 - Puntale monoblocco diametro 8 mm. art. 1.06291.06.0 (pz. 2)
 - Bocchetta a pavimento art. 1.06086.01.0
 - Coppia boccole filettate (M8) art. 1.06290.05.0
 - Spinotto di giunzione art. 1.06291.20.0
 - Pinza guida aste art. 1.06224.00.0 (pz. 2)
 - Boccole anti-rumore art. 1.06147.00.0

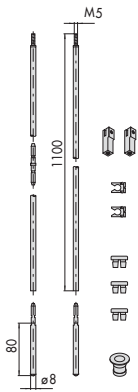
16225, 16227, 17357, 19225, 46220, 46222, 46225, 46227, 46250, 46252, 46260, 46270, 49225, 49228, 49250, 56357, 57357, 57365, 57375

0,630 12 1 06441 20 0

Tipologia	Descrizione	Per serie/art.	Unitario 	Pezzi 	ARTICOLO				
					Tipo	Dim.	Mano	Fin.	Pers.
	<ul style="list-style-type: none"> Coppia comandi per prolunghe di chiusura con aste esterne 	16225, 16227, 17357, 19225, 45250, 46200, 46220, 46222, 46225, 46227, 46250, 46252, 46260, 46265, 46270, 46275, 49225, 49228, 49250, 56357, 57357, 57365, 57375	0,020	12	1	06442	00	0	
	<ul style="list-style-type: none"> Coppia punti di chiusura laterali azionati da aste interne Catenacci basculanti Frontale in acciaio inox 22 x 3 mm. IN DOTAZIONE: <ul style="list-style-type: none"> Coppia aste diametro 8 mm. Coppia spessori sottofrontale art. 1.06141.65.0 Pinza guida aste art. 1.06224.00.0 (pz.2) Spinotto art. 1.06291.20.0 A RICHIESTA: <ul style="list-style-type: none"> Contropiastre specifiche (vedi Vademecum) Prolunghe aste interne personalizzate art. 1.06449.00.0 	16225, 16227, 17357, 46200, 46220, 46222, 46225, 46227, 46250, 46252, 46260, 46265, 46270, 46275, 56357, 57357, 57365, 57375	0,854	1	1	06443	00	0	
	<ul style="list-style-type: none"> Coppia punti di chiusura laterali azionati da aste esterne Catenacci basculanti Frontale in acciaio inox 22 x 3 mm. IN DOTAZIONE: <ul style="list-style-type: none"> Coppia comandi aste esterne Coppia perni filettati A RICHIESTA: <ul style="list-style-type: none"> Contropiastre specifiche (vedi Vademecum) 	16225, 16227, 17357, 46200, 46220, 46222, 46225, 46227, 46250, 46252, 46260, 46265, 46270, 46275, 56357, 57357, 57365, 57375	0,513	1	1	06443	05	0	
	<ul style="list-style-type: none"> Prolunghe aste interne per personalizzare la distanza dei punti di chiusura laterali IN DOTAZIONE: <ul style="list-style-type: none"> Coppia aste diametro 8 mm. Coppia spinotti per il fissaggio delle aste ai punti di chiusura laterali 	1 06443 00 0	0,495	12	1	06449	00	0	

Tipologia	Descrizione	Per serie/art.	Kg	Unitario	Pezzi	ARTICOLO				
						Tipo	Dim.	Mano	Fin.	Peris.
	<ul style="list-style-type: none"> • Prolunghe aste interne zancate con rivestimento in zinco • IN DOTAZIONE: <ul style="list-style-type: none"> - Coppia aste diametro 8 mm. - Puntale monoblocco diametro 8 mm. art. 1.06291.06.0 (pz.2) - Bocchetta a pavimento art. 1.06086.01.0 - Spinotto di giunzione art. 1.06291.20.0 - Pinza guida aste art. 1.06224.00.0 (pz.2) - Boccole anti-rumore art. 1.06147.00.0 	57317,57325, 57335	0,620	12	1	06451	00	0		
	<ul style="list-style-type: none"> • Prolunghe aste interne diritte con rivestimento in zinco • IN DOTAZIONE: <ul style="list-style-type: none"> - Coppia aste diametro 8 mm. - Puntale monoblocco diametro 8 mm. art. 1.06291.06.0 (pz.2) - Bocchetta a pavimento art. 1.06086.01.0 - Spinotto di giunzione art. 1.06291.20.0 - Pinza guida aste art. 1.06224.00.0 (pz. 2) - Boccole anti-rumore art. 1.06147.00.0 	57317,57325, 57335	0,575	12	1	06451	10	0		
	<ul style="list-style-type: none"> • Coppia comandi per prolunghe di chiusura con aste esterne 	57317,57325, 57335	0,034	12	1	06452	05	0		
	<ul style="list-style-type: none"> • Coppia punti di chiusura laterali azionati da aste interne • Catenacci basculanti • Frontale in acciaio inox 25 x 3 mm. • IN DOTAZIONE: <ul style="list-style-type: none"> - Coppia aste diametro 8 mm. - Pinza guida aste art. 1.06224.00.0 (pz.2) • A RICHIESTA: <ul style="list-style-type: none"> - Contropiastre specifiche (vedi Vademecum) - Prolunghe aste interne personalizzate art. 1.06419.10.0 	57317,57325, 57335	0,865	12	1	06453	05	0		

Tipologia	Descrizione	Per serie/art.	Unitario	Pezzi	ARTICOLO				
					Tipo	Dim.	Mano	Fin.	Pers.



- Prolunghe aste interne avvitare con rivestimento in zinco
- IN DOTAZIONE:
 - Coppia aste diametro 8 mm.
 - Puntale monoblocco diametro 8 mm. art. 1.06291.06.0 (pz.2)
 - Bocchetta a pavimento art. 1.06086.01.0
 - Spinotto di giunzione art. 1.06291.20.0
 - Pinza guida aste art. 1.06224.00.0 (pz. 2)
 - Boccole antirumore art. 1.06147.00.0
 - Coppia boccole filettate art. 1.06290.00.0

57317,57325, 0,604 12 1 07088 00 0
57335

Tipologia	Descrizione	Per serie/art.	Unitario 	Pezzi 	ARTICOLO			
					Tipo	Dim.	Mano	Fin.
	• Borchia in nylon nero	02400	0,001	100	1	06002	00	0
	• Borchia in nylon nero per cilindri a profilo europeo		0,004	100	1	06012	01	0
	• Borchia in nylon nero per cilindri ovali		0,004	100	1	06027	01	0
	• Vite in acciaio nichelato	1 06119 00 0, 1 06123 00 1, 1 06123 03 0, 1 06123 04 0, 1 06142 00 0, 1 06142 02 0	0,006	50	1	06048	02	0
	• Vite in acciaio nichelato	1 06119 00 0, 1 06123 00 1, 1 06123 03 0, 1 06123 04 0, 1 06142 00 0, 1 06142 02 0	0,008	50	1	06048	03	0
	• Contropiastra piana in acciaio con rivestimento in zinco	44220, 44221, 44225, 44226	0,050	25	1	06077	16	0
	• Contropiastra piana in acciaio con rivestimento in zinco	44220, 44221, 44225, 44226	0,070	25	1	06077	20	0
	• Contropiastra piana in acciaio con rivestimento in zinco	44230, 44231, 44235, 44236	0,052	25	1	06078	16	0
	• Contropiastra piana in acciaio con rivestimento in zinco	44230, 44231, 44235, 44236	0,070	25	1	06078	20	0
	• Contropiastra piana in acciaio con rivestimento in zinco	44240, 44241, 44245, 44246	0,030	25	1	06079	16	0
	• Contropiastra piana in acciaio con rivestimento in zinco	44240, 44241, 44245, 44246	0,045	25	1	06079	20	0
	• Contropiastra piana in acciaio con rivestimento in zinco	44360, 44361, 44460, 44461	0,037	25	1	06079	77	0

Tipologia	Descrizione	Per serie/art.	Unitario Kg	Pezzi	ARTICOLO				
					Tipo	Dim.	Mater.	Fin.	Pers.
	<ul style="list-style-type: none"> • Contropiastra piana in acciaio con rivestimento in zinco 	44237, 44238	0,025	25	1	06080	16	0	
	<ul style="list-style-type: none"> • Contropiastra piana in acciaio con rivestimento in zinco 	44237, 44238	0,034	25	1	06080	20	0	
	<ul style="list-style-type: none"> • Bocchetta a pavimento in ottone diametro 11 mm. • SERVE PER: prolunghe aste interne con puntali diametro 10 mm. 	1 06415 00 0, 1 06441 15 0, 1 07088 03 0, 1 07088 04 0, 43090, 43190, 43690, 46445, 52526, 53131, 53137, 53151, 53157, 56255, 57015, 57019, 57020, 57024, 57033, 57055, 57215, 57217, 57255, 57259, 57265, 57296, 57831, 57837, 57851, 57857	0,016	12	1	06086	00	0	
	<ul style="list-style-type: none"> • Bocchetta a pavimento in ottone, diametro 9 mm. • SERVE PER: prolunghe aste interne con puntali diametro 8 mm. 	1 06441 00 0, 1 06441 10 0, 1 06441 20 0, 1 06451 00 0, 1 06451 10 0, 1 07088 00 0	0,013	12	1	06086	01	0	
	<ul style="list-style-type: none"> • Bocchetta a pavimento in ottone con parapolvere a molla, diametro 12 mm. • SERVE PER: prolunghe aste interne con puntali diametro 8 mm. serrature multipunto serie 46445 prolunga di chiusura per Multitop art. 1.06449.11.0 	1 06415 00 0, 1 06441 00 0, 1 06441 10 0, 1 06441 15 0, 1 06441 20 0, 1 06451 00 0, 1 06451 10 0, 1 07088 00 0, 1 07088 03 0, 43090, 43190, 43690, 46445, 52526, 53131, 53137, 53151, 53157, 56255, 57015, 57019, 57020, 57024, 57033, 57055, 57215, 57217, 57255, 57259, 57265, 57296, 57831, 57837, 57851, 57857	0,020	12	1	06086	02	0	
	<ul style="list-style-type: none"> • Pulsante in nylon per serrature elettriche (escluso serie 14020 e 14021) 		0,020	12	1	06110	10	0	

Tipologia	Descrizione	Per serie/art.	Kg	Unitario	Pezzi	ARTICOLO				
						Tipo	Dim.	Mano	Fin.	Peris.
	<ul style="list-style-type: none"> Coppia borchie guida chiave in ottone cromato VARIANTI FINITURA: Ottone lucido (fin. 67) 	17352, 17357, 57312, 57317, 57320, 57325, 57330, 57335, 57352, 57357, 57360, 57365, 57370, 57375	0,038	5	1	06123	00	1		
	<ul style="list-style-type: none"> Coppia borchie guida chiave in nylon 	17352, 17357, 57312, 57317, 57320, 57325, 57330, 57335, 57352, 57357, 57360, 57365, 57370, 57375	0,035	5	1	06123	03	0		
	<ul style="list-style-type: none"> Coppia spessori sottofrontale in nylon (8 mm.) per profilo Alpha e Esedra Doors Shops, per serrature da fascia e da montante 		0,010	25	1	06141	52	0		
	<ul style="list-style-type: none"> Coppia spessori sottofrontale in nylon (2 mm.) 	44200, 44600	0,002	25	1	06141	53	0		
	<ul style="list-style-type: none"> Inserto per rullo in nylon per le contropiastre delle serrature serie 44600 		0,003	25	1	06141	55	0		
	<ul style="list-style-type: none"> Borchia in nylon per intercambiabilità con serrature serie 57300 	1 56357 10 0, 1 56357 90 0, 1 56358 90 0	0,004	12	1	06141	56	0		
	<ul style="list-style-type: none"> Spessore sottofrontale in nylon (2,5 mm.) per serrature da fascia con frontale 16 e 20 mm. 		0,011	25	1	06141	57	0		
	<ul style="list-style-type: none"> Spessore sottofrontale in nylon (5 mm.) per serrature da fascia con frontale 16 e 20 mm. 		0,016	25	1	06141	63	0		
	<ul style="list-style-type: none"> Coppia spessori sottofrontale in nylon (5 mm.) per serrature da fascia e da montante 		0,003	25	1	06141	65	0		
	<ul style="list-style-type: none"> Spessore sottofrontale in nylon (3 mm.) per serrature da fascia con frontale 16 e 20 mm. 		0,010	25	1	06141	66	0		
	<ul style="list-style-type: none"> Spessore sottofrontale in nylon (5 mm.) per serrature da fascia con frontale 16 e 20 mm. 		0,010	25	1	06141	67	0		
	<ul style="list-style-type: none"> Coppia spessori sottofrontale in nylon (3 mm.) 	16200, 17000, 19200, 46200, 49200, 56357, 57000	0,005	25	1	06141	68	0		

Tipologia	Descrizione	Per serie/art.	Unitario 	Pezzi 	ARTICOLO				
					Tipo	Dim.	Mano	Fin.	Pers.
	• Coppia spessori sottofrontale in nylon (2 mm.)	16200, 17000, 19200, 46200, 49200, 56357, 57000	0,001	25	1	06141	69	0	
	• Inserto per rullo in nylon	1 06463 06 0, 1 06463 07 0, 1 06463 24 0, 1 06463 25 0, 1 06463 16 0, 1 06463 17 0, 1 06463 35 0, 1 06465 06 0, 1 06465 07 0, 1 06465 08 0, 1 06465 09 0, 1 06465 10 0 1 06465 24 0 1 06465 25 0	0,004	12	1	06141	70	0	
	• Inserto per rullo in nylon	1 06463 05 0, 1 06463 08 0, 1 06463 09 0, 1 06463 15 0, 1 06463 18 0, 1 06463 19 0, 1 06463 21 0, 1 06463 22 0, 1 06463 23 0, 1 06463 31 0, 1 06463 32 0, 1 06463 33 0, 1 06465 02 0, 1 06465 03 0, 1 06465 05 0, 1 06465 21 0, 1 06465 22 0, 1 06465 23 0	0,003	12	1	06141	71	0	
	• Salvaprofilo in nylon per profilo Ekip 50 2 ante	1 06463 05 0, 1 06463 15 0, 1 06465 05 0	0,010	12	1	06141	74	0	
	• Inserto per rullo in nylon	1 06141 40 0, 1 06141 41 0, 1 06141 42 0, 1 06141 43 0, 1 06141 44 0, 1 06141 46 0	0,002	12	1	06141	75	0	
	• Inserto per rullo in nylon	1 06285 30 0, 1 06285 32 0, 1 06285 34 0, 1 06285 36 0, 1 06285 38 0, 1 06285 40 0, 1 06285 42 0, 1 06285 44 0	0,002	12	1	06141	76	0	

Tipologia	Descrizione	Per serie/art.	Kg	Unitario	Pezzi	ARTICOLO			
						Tipo	Dim.	Mano	Fin.
	<ul style="list-style-type: none"> Coppia spessori sottocontropiastra per profilo Domal Shop (1,5 mm.) 	1 06285 36 0, 1 06463 24 0, 1 06463 25 0, 1 06463 34 0, 1 06463 35 0, 1 06465 08 0, 1 06465 24 0 1 06465 25 0	0,005	25	1 06141 77 0				
	<ul style="list-style-type: none"> Spessore sottofrontale in nylon (3 mm.) 	16200, 19200, 46200, 49200	0,020	12	1 06141 78 0				
	<ul style="list-style-type: none"> Salvaprofilo in nylon per l'apertura esterna dei profili in alluminio a taglio termico (altezza aletta da 7,5 mm a 10 mm.) 	1 06141 40 0, 1 06285 36 0, 1 06463 24 0, 1 06463 25 0, 1 06463 34 0, 1 06463 35 0, 1 06465 24 0, 1 06465 25 0	0,019	25	1 06141 79 0				
	<ul style="list-style-type: none"> Bocchetta superiore per asta catenaccio Nylon nero 	1 07089 52 0	0,022	25	1 06141 80 0				
	<ul style="list-style-type: none"> Inserto per rullo in nylon 	1 06278 06 0, 1 06278 28 0	0,002	25	1 06141 82 0				
	<ul style="list-style-type: none"> Spessore sottofrontale in nylon (3 mm.) 	1 05020 00 0	0,012	25	1 06141 84 0				
	<ul style="list-style-type: none"> Spessore sottofrontale in nylon (3 mm.) 	1 05021 00 1, 1 05021 00 2	0,025	25	1 06141 85 0				
	<ul style="list-style-type: none"> Inserto per rullo in nylon 	1 06232 05 0, 1 06461 25 0, 1 06461 30 0, 1 06461 35 0, 1 06461 40 0, 1 06461 45 0	0,002	12	1 06141 86 0				

Tipologia	Descrizione	Per serie/art.	Unitario 	Pezzi 	ARTICOLO				
					Tipo	Dim.	Mano	Fin.	Pers.
	<ul style="list-style-type: none"> • Kit di spessori supplementari per borchia di protezione cilindro per profili con larghezza superiore da 65 a 87 mm. • Spessori da 2 mm. (pz.11) • Viti M5 x 110 mm. (pz.2) 	1 06460 05 0	0,145	1	1 06141 87 0				
	<ul style="list-style-type: none"> • Salvaprofilo in nylon per l'apertura esterna dei profili in alluminio a taglio termico (altezza alette da 3 a 7,5 mm) 	1 06463 24 0, 1 06463 25 0, 1 06463 34 0, 1 06463 35 0, 1 06465 24 0, 1 06465 25 0	0,019	25	1 06141 89 0				
	<ul style="list-style-type: none"> • Boccole antirumore per aste diametro 8,5 mm. (pz.2) • Boccole antirumore per aste diametro 10 mm. (pz.1) 	1 06441 00 0, 1 06441 10 0, 1 06441 20 0, 1 06451 00 0, 1 06451 10 0, 1 07088 00 0	0,004	25	1 06147 00 0				
	<ul style="list-style-type: none"> • Boccole antirumore per aste diametro 10 mm. (pz.1) 	1 06441 00 0, 1 06441 10 0, 1 06441 20 0, 1 06451 00 0, 1 06451 10 0, 1 07088 00 0	0,001	100	1 06147 01 0				
	<ul style="list-style-type: none"> • Contropiastra piana in acciaio con rivestimento in zinco 	44650, 44660, 44665, 44680	0,096	25	1 06157 00 0				
	<ul style="list-style-type: none"> • Contropiastra piana in acciaio con rivestimento in zinco 	44670	0,100	25	1 06167 00 0				
	<ul style="list-style-type: none"> • Pinza guida asta in nylon 	1 06441 00 0, 1 06441 10 0, 1 06441 20 0, 1 06443 00 0, 1 06443 20 0, 1 06451 00 0, 1 06451 10 0, 1 06453 05 0, 1 07088 00 0	0,003	25	1 06224 00 0				
	<ul style="list-style-type: none"> • Contropiastra piana in acciaio con rivestimento in zinco, con coppia spessori art. 1.06141.65.0 (inserto per serrature a rullo art. 1.06141.86.0) 	44600, 46000	0,065	25	1 06232 05 0				
	<ul style="list-style-type: none"> • Contropiastra piana in acciaio con rivestimento in zinco, con coppia spessori art. 1.06141.65.0 	1 06443 00 0, 1 06443 05 0, 1 06453 05 0	0,069	25	1 06232 06 0				

Tipologia	Descrizione	Per serie/art.	Kg Unitario	Pezzi	ARTICOLO			
					Tipo	Dim.	Mano	Fin.
	<ul style="list-style-type: none"> Contropiastra in acciaio zincato per serrature per montanti a catenaccio basculante 	46215, 46217, 46225, 46227, 46325, 46327	0,069	25	1	06232	20	0
	<ul style="list-style-type: none"> Frontale in acciaio inox (25 mm.) 	46215, 46217, 46225, 46227	0,141	12	1	06233	00	0
	<ul style="list-style-type: none"> Frontale in acciaio inox (25 mm.) 	16215, 16217, 16225, 16227	0,160	12	1	06233	01	0
	<ul style="list-style-type: none"> Frontale in acciaio inox (25 mm.) 	46230, 46250, 46252	0,130	12	1	06233	02	0
	<ul style="list-style-type: none"> Frontale in acciaio inox (25 mm.) 	46200, 46210, 46212, 46220, 46222, 46240, 46260, 46265	0,144	12	1	06233	03	0
	<ul style="list-style-type: none"> Coppia boccole filettate (M5) in nylon 	1 07088 00 0, 57317, 57325, 57335	0,010	12	1	06290	00	0
	<ul style="list-style-type: none"> Coppia boccole filettate (M8) in metallo 	1 06441 20 0, 16325, 17358, 46320, 46322, 46325, 46327, 56358, 57358, 57378	0,050	12	1	06290	05	0
	<ul style="list-style-type: none"> Coppia boccole filettate (M8) in metallo 	19000, 49000	0,050	12	1	06290	06	0
	<ul style="list-style-type: none"> Coppia boccole filettate (M8) antisvitamento, in acciaio 	46300, 46302, 46365, 46375, 56016, 57016, 57035, 57226, 57318, 57336	0,025	25	1	06290	10	0
	<ul style="list-style-type: none"> Puntale antisega diametro 8 mm. in acciaio con rivestimento in zinco Resistenza alla spinta laterale KN 8 	1 06441 00 0, 1 06441 10 0, 1 06441 20 0, 1 06451 00 0, 1 06451 10 0, 1 07088 00 0	0,036	12	1	06291	01	0
	<ul style="list-style-type: none"> Puntale monoblocco diametro 8 mm. in acciaio cementato con rivestimento in zinco Resistenza alla spinta laterale KN 14 	1 06441 00 0, 1 06441 10 0, 1 06441 20 0, 1 06451 00 0, 1 06451 10 0, 1 07088 00 0	0,038	12	1	06291	06	0

Tipologia	Descrizione	Per serie/art.	Unitario Kg	Pezzi	ARTICOLO				
					Tipo	Dim.	Mano	Fin.	Pers.
	<ul style="list-style-type: none"> • Contropiastra piana in acciaio inox 25 x 3 mm. 	1 06443 00 0, 1 06443 05 0, 1 06453 05 0, 46200, 46210, 46212, 46220, 46222, 46240, 46260, 46265, 46420, 46520	0,057	12	1 06459 01 0				
	<ul style="list-style-type: none"> • Contropiastra piana in acciaio inox 25 x 1,5 mm. 	1 06443 00 0, 1 06443 05 0, 1 06453 05 0, 46200, 46210, 46212, 46220, 46222, 46240, 46260, 46265, 46420, 46520	0,034	12	1 06459 02 0				
	<ul style="list-style-type: none"> • Borchia di protezione del cilindro in acciaio inox sinterizzato 	16000, 46000	0,125	1	1 06460 00 0				
	<ul style="list-style-type: none"> • Borchia di protezione per cilindri RS3, ASTRAL (con chiave lunga car. CL), e ASIX, in acciaio carbonitrurato cromato completa di: spessori 2 mm. (pz.19), 1 mm. (pz.2) viti M5 x 73 mm. borchia interna • VARIANTI FINITURA: acciaio lucidato dorato (fin. 15) 	19000, 49000	0,485	1	1 06460 05 0				
	<ul style="list-style-type: none"> • Contropiastra piana in acciaio inox 25 x 3 mm. 	46215, 46217, 46225, 46227, 46425, 46435, 46445, 46525, 46625, 46725	0,082	12	1 06461 01 0				
	<ul style="list-style-type: none"> • Contropiastra piana in acciaio inox 25 x 1,5 mm. 	46215, 46217, 46225, 46227, 46425, 46435, 46445, 46525, 46625, 46725	0,050	12	1 06461 02 0				
	<ul style="list-style-type: none"> • Contropiastra piana in acciaio inox 24 x 1,5 mm. 	19000, 49000	0,053	12	1 06461 07 0				
	<ul style="list-style-type: none"> • Contropiastra piana in acciaio inox 25 x 3 mm. 	46230, 46250, 46252, 46450, 46550, 46650, 46750	0,085	12	1 06461 11 0				

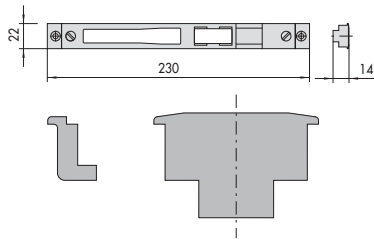
Tipologia	Descrizione	Per serie/art.	Unitario	Pezzi	ARTICOLO				
					Tipo	Dim.	Mano	Fin.	Peris. Spec.
	<ul style="list-style-type: none"> Contropiastra piana in acciaio inox 24 x 1,5 mm. 		0,034	12	1	06461	12	0	
	<ul style="list-style-type: none"> Contropiastra piana in acciaio inox 36x2 mm per profilo FORSTER "UNICO" per serrature componibili Multitop scrocco+ cat e rullo+cat 		0,080	12	1	06461	17	0	
	<ul style="list-style-type: none"> Contropiastra piana in acciaio inox 25 x 3 mm. 	57320, 57325, 57360, 57365	0,075	12	1	06461	20	0	
	<ul style="list-style-type: none"> Contropiastra piana in acciaio inox 25 x 3 mm. 	56357, 57312, 57317, 57330, 57335, 57352, 57357, 57370, 57375	0,067	12	1	06461	21	0	
	<ul style="list-style-type: none"> Contropiastra piana in acciaio inox 36 x 2 mm. 		0,046	12	1	06461	22	0	
	<ul style="list-style-type: none"> Contropiastra ad "U" in acciaio inox 24x6 mm per serrature con scrocco/rullo con catenaccio basculante Per le serrature a rullo utilizzare inserto in nylon art. 1.06141.86.0 		0,098	12	1	06461	25	0	
	<ul style="list-style-type: none"> Contropiastra ad "U" in acciaio inox 24x6 mm per serrature con solo catenaccio basculante 		0,065	12	1	06461	26	0	
	<ul style="list-style-type: none"> Contropiastra piana in acciaio inox 24 x 3 mm. Per le serrature a rullo utilizzare inserto in nylon art. 1.06141.86.0 	19000, 49000	0,093	12	1	06461	30	0	
	<ul style="list-style-type: none"> Contropiastra piana in acciaio inox 24 x 3 mm. 		0,065	12	1	06461	34	0	

Tipologia	Descrizione	Per serie/art.	Unitario Kg	Pezzi	ARTICOLO				
					Tipo	Dim.	Mano	Fin.	Pers.
	<ul style="list-style-type: none"> • Contropiastra a 'U' in acciaio inox 24 x 6 mm. • Per le serrature a rullo utilizzare inserto in nylon art. 1.06141.86.0 	18128, 18129, 18225, 18229, 18426, 18436, 18526, 18636, 48128, 48129, 48153, 48154, 48225, 48229, 48250, 48254, 48426, 48436, 48451, 48461, 48526, 48551, 48636, 48661	0,098	12	1	06461	35	0	
	<ul style="list-style-type: none"> • Contropiastra a 'U' in acciaio inox 24 x 6 mm. 		0,065	12	1	06461	39	0	
	<ul style="list-style-type: none"> • Contropiastra piana in acciaio inox 24 x 3 mm. con scatola di protezione catenaccio • Per le serrature a rullo utilizzare inserto in nylon art. 1.06141.86.0 	18128, 18129, 18225, 18229, 18426, 18526, 48128, 48129, 48153, 48154, 48225, 48229, 48250, 48254, 48426, 48451, 48526, 48551	0,182	12	1	06461	40	0	
	<ul style="list-style-type: none"> • Contropiastra a 'U' in acciaio inox 24 x 6 mm. • Per le serrature a rullo utilizzare inserto in nylon art. 1.06141.86.0 		0,182	12	1	06461	45	0	
	<ul style="list-style-type: none"> • Contropiastra piana in acciaio inox 25 x 3 mm. con pattino in nylon 	16205, 16207, 16215, 16217, 16225, 16227, 16425, 16435, 16445, 16525, 16625, 16725	0,077	12	1	06462	01	0	
	<ul style="list-style-type: none"> • Contropiastra piana in acciaio inox 25 x 3 mm. con pattino in nylon 	17352, 17357, 57352, 57357, 57370, 57375	0,058	12	1	06462	20	0	
	<ul style="list-style-type: none"> • Borchia ovale interna in ottone per cilindri profilo europeo • Finitura Lucidato e verniciato trasparente 		0,100	12	1	06473	20	0	
	<ul style="list-style-type: none"> • Finitura Nichelato, satinato e cromato 		0,100	12	1	06473	20	0	B1

Tipologia	Descrizione	Per serie/art.	Unitario 	Pezzi 	ARTICOLO			
					Tipo	Dim.	Mano	Fin.
	<ul style="list-style-type: none"> Borchia ovale interna in ottone per cilindri profilo europeo con gambo rasabile Finitura: Lucidato e verniciato trasparente 		0,100	12	1	06473	30	0
			0,100	12	1	06473	30	0
	<ul style="list-style-type: none"> Coppia contatti in nylon per serrature elettriche completa di spessori: 2 mm. (pz.6) 5 mm. (pz.1) 		0,047	6	1	06511	00	0
	<ul style="list-style-type: none"> Gruppo bobine Tensione 12 V ca CE 	14010, 14011, 14012, 14017	0,030	6	1	07013	00	0
	<ul style="list-style-type: none"> Contropiastra piana in acciaio con rivestimento in zinco 	44210	0,035	25	1	07027	00	0
	<ul style="list-style-type: none"> Contropiastra piana in acciaio con rivestimento in zinco 	45010, 45110	0,035	25	1	07028	00	0
	<ul style="list-style-type: none"> Contropiastra piana in ottone 	45100	0,035	25	1	07028	10	0
	<ul style="list-style-type: none"> Gruppo bobine Tensione 12 V ca CE 	14020, 14021	0,027	6	1	07047	00	0

Tipologia	Descrizione	Per serie/art.	Unitario 	Pezzi 	ARTICOLO				
					Tipo	Dim.	Mano	Fin.	Pers.
	<ul style="list-style-type: none"> • Gruppo bobine • Tensione 12 V ca CE 	14350, 14351, 14352, 14450, 14451, 14452, 14460, 14461, 14462, 14510, 14511, 14512, 15500, 16000, 17500, 19000	0,035	6	1	07086	00	0	
	<ul style="list-style-type: none"> • Gruppo bobine • Tensione 24 V ca CE 	14350, 14351, 14352, 14450, 14451, 14452, 14460, 14461, 14462, 14510, 14511, 14512, 15500, 16000, 17500, 19000	0,035	6	1	07086	01	0	
	<ul style="list-style-type: none"> • Gruppo bobine • Tensione 12 V ca CE 	17352, 17353, 17357, 17358	0,035	6	1	07128	00	0	

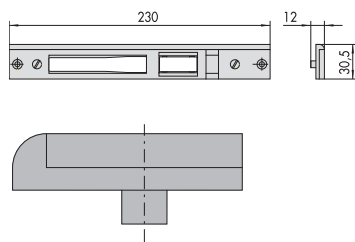
Tipologia	Descrizione	Per serie/art.	Unitario 	Pezzi 	ARTICOLO			
					Tipo	Dim.	Mano	Fin.



- Regolazione laterale 2,5 mm
- Per le serrature a rullo usare l'inserto in nylon art. 1.06141.71.0

16205, 16215, 16225, 16425, 16525, 16625, 16725, 46200, 46210, 46215, 46220, 46225, 46230, 46250, 46420, 46425, 46435, 46445, 46450, 46520, 46525, 46550, 46625, 46650, 46725, 46750

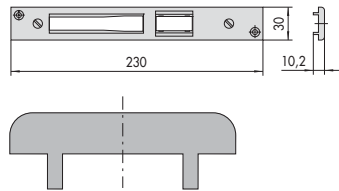
0,173 12 1 06463 05 0



- Regolazione laterale 2,5 mm
- Per le serrature a rullo usare l'inserto in nylon art. 1.06141.70.0

16205, 16215, 16225, 16425, 16525, 16625, 16725, 46200, 46210, 46215, 46220, 46225, 46230, 46250, 46420, 46425, 46435, 46445, 46450, 46520, 46525, 46550, 46625, 46650, 46725, 46750

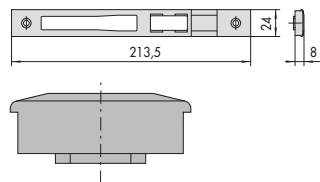
0,166 12 1 06463 06 0



- Regolazione laterale 2,5 mm
- Per le serrature a rullo usare l'inserto in nylon art. 1.06141.70.0

16205, 16215, 16225, 16425, 16525, 16625, 16725, 46200, 46210, 46215, 46220, 46225, 46230, 46250, 46420, 46425, 46435, 46445, 46450, 46520, 46525, 46550, 46625, 46650, 46725, 46750

0,160 12 1 06463 07 0



- Per le serrature a rullo usare l'inserto in nylon art. 1.06141.71.0

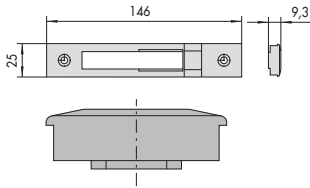
16205, 16215, 16225, 16425, 16525, 16625, 16725, 46200, 46210, 46215, 46220, 46225, 46230, 46250, 46420, 46425, 46435, 46445, 46450, 46520, 46525, 46550, 46625, 46650, 46725, 46750

0,150 12 1 06463 09 0

Tipologia	Descrizione	Per serie/art.	Unitario Kg	Pezzi	ARTICOLO				
					Tipo	Dim.	Mater.	Fin.	Pers.
	<ul style="list-style-type: none"> Regolazione laterale 2,5 mm Per le serrature a rullo usare l'inserto in nylon art. 1.06141.70.0 	19000, 49000, 43200, 43700, 43800	0,180	12	1	06463	16	0	
	<ul style="list-style-type: none"> Regolazione laterale 2,5 mm Per le serrature a rullo usare l'inserto in nylon art. 1.06141.70.0 	19000, 49000, 43200, 43700, 43800	0,170	12	1	06463	17	0	
	<ul style="list-style-type: none"> Regolazione laterale di 8 mm. Per le serrature a rullo usare l'inserto in nylon art. 1.06141.71.0 Profili: R40, R50TT, NEW TEC 52 SOR. TT, ecc. 	16205, 16215, 16225, 16425, 16525, 16625, 16725, 46200, 46210, 46215, 46220, 46225, 46230, 46250, 46420, 46425, 46435, 46445, 46450, 46520, 46525, 46550, 46625, 46650, 46725, 46750	0,185	12	1	06463	21	0	
	<ul style="list-style-type: none"> SOSTITUISCE ART. 1.06463.08.0 Regolazione laterale di 4 mm. Parte centrale in acciaio verniciato Per le serrature a rullo usare l'inserto in nylon art. 1.06141.71.0 	16205, 16215, 16225, 16425, 16525, 16625, 16725, 46200, 46210, 46215, 46220, 46225, 46230, 46250, 46420, 46425, 46435, 46445, 46450, 46520, 46525, 46550, 46625, 46650, 46725, 46750	0,130	12	1	06463	22	0	
	<ul style="list-style-type: none"> COME SOPRA Parte centrale in acciaio inox 		0,129	12	1	06463	23	0	

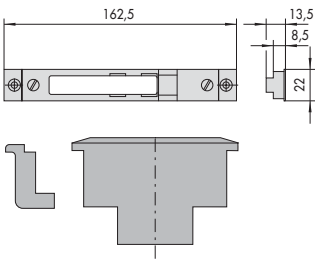
Tipologia	Descrizione	Per serie/art.	Kg	Unitario	Pezzi	ARTICOLO				
						Tipo	Dim.	Mano	Fin.	Peris.
	<ul style="list-style-type: none"> • SOSTITUISCE ART. 1.06463.04.0 • Regolazione laterale di 2,5 mm. • Regolazione spessore da 4,5 a 10 mm. • Per le serrature a rullo usare l'inserto in nylon art. 1.06141.70.0 	16000, 46000	0,150	12	1 06463 24 0					
					<ul style="list-style-type: none"> • COME SOPRA • Acciaio inox 	0,150	12	1 06463 25 0		
	<ul style="list-style-type: none"> • Regolazione laterale di 8 mm. • Per le serrature a rullo usare l'inserto in nylon art. 1.06141.71.0 • Profili: R40, R50TT, NEW TEC 52 SOR. TT, ecc. 	19000, 49000, 43200, 43700, 43800	0,230	12	1 06463 31 0					
					<ul style="list-style-type: none"> • A RICHIESTA: • Finitura nichelata (fin. 12) 					
	<ul style="list-style-type: none"> • SOSTITUISCE ART. 1.06463.18.0 • Regolazione laterale di 4 mm • Parte centrale in acciaio verniciato • Per le serrature a rullo usare l'inserto in nylon art. 1.06141.71.0 	19000, 49000, 43200, 43700, 43800	0,145	12	1 06463 32 0					
					<ul style="list-style-type: none"> • COME SOPRA • Parte centrale in acciaio inox 	0,141	12	1 06463 33 0		
	<ul style="list-style-type: none"> • SOSTITUISCE ART. 1.06463.14.0 • Regolazione laterale di 2.5 mm • Regolazione spessore da 4,5 a 10 mm. • Per le serrature a rullo usare l'inserto in nylon art. 1.06141.70.0 	19000, 49000, 43200, 43700, 43800	0,158	12	1 06463 34 0					
					<ul style="list-style-type: none"> • COME SOPRA • Acciaio inox 	0,141	12	1 06463 35 0		
	<ul style="list-style-type: none"> • Per le serrature a rullo usare l'inserto in nylon art. 1.06141.71.0 	1 06443 00 0, 1 06443 05 0, 1 06453 05 0, 46200, 46210, 46220, 46420, 46520, 56357, 57330, 57335, 57370, 57375	0,053	12	1 06465 02 0					

Tipologia	Descrizione	Per serie/art.	Unitario Kg	Pezzi	ARTICOLO				
					Tipo	Dim.	Mano	Fin.	Pers.



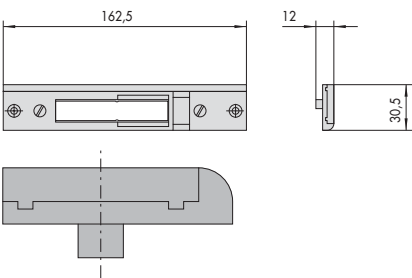
- Per le serrature a rullo usare l'inserto in nylon art. 1.06141.71.0

1 06443 00 0,	0,108	12	1 06465 03 0
1 06443 05 0,			
1 06453 05 0,			
17352, 17357,			
46200, 46210,			
46220, 46420,			
46520, 48123,			
48220, 48224,			
48420, 48520,			
56357, 57312,			
57317, 57320,			
57325, 57330,			
57335, 57352,			
57357, 57360,			
57365, 57370,			
57375			



- Regolazione laterale 2,5 mm
- Per le serrature a rullo usare l'inserto in nylon art. 1.06141.71.0

1 06443 00 0,	0,125	12	1 06465 05 0
1 06443 05 0,			
1 06453 05 0,			
17352, 17357,			
19000, 43700,			
43800, 46200,			
46210, 46220,			
46420, 46520,			
49000, 56357,			
57312, 57317,			
57320, 57325,			
57330, 57335,			
57352, 57357,			
57360, 57365,			
57370, 57375			

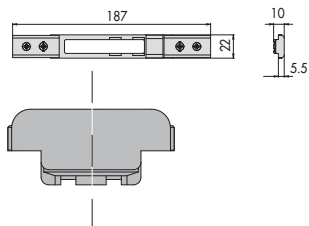


- Regolazione laterale 2,5 mm
- Per le serrature a rullo usare l'inserto in nylon art. 1.06141.70.0

1 06443 00 0,	0,122	12	1 06465 06 0
1 06443 05 0,			
1 06453 05 0,			
17352, 17357,			
19000, 43700,			
43800, 46200,			
46210, 46220,			
46420, 46520,			
49000, 56357,			
57312, 57317,			
57320, 57325,			
57330, 57335,			
57352, 57357,			
57360, 57365,			
57370, 57375			

Tipologia	Descrizione	Per serie/art.	Kg	Unitario	Pezzi	ARTICOLO				
						Tipo	Dim.	Mano	Fin.	Peris.
	<ul style="list-style-type: none"> • Regolazione laterale 2,5 mm • Per le serrature a rullo usare l'inserto in nylon art. 1.06141.70.0 	1 06443 00 0, 1 06443 05 0, 1 06453 05 0, 17352, 17357, 19000, 43700, 43800, 46200, 46210, 46220, 46420, 46520, 49000, 56357, 57312, 57317, 57320, 57325, 57330, 57335, 57352, 57357, 57360, 57365, 57370, 57375	0,117	12	1 06465 07 0					
	<ul style="list-style-type: none"> • Per le serrature a rullo usare l'inserto in nylon art. 1.06141.70.0 	1 06443 00 0, 1 06443 05 0, 1 06453 05 0, 46200, 46210, 46220, 46420, 46520	0,099	12	1 06465 08 0					
	<ul style="list-style-type: none"> • Per le serrature a rullo usare l'inserto in nylon art. 1.06141.70.0 	1 06443 00 0, 1 06443 05 0, 1 06453 05 0, 46200, 46210, 46220, 46420, 46520	0,115	12	1 06465 10 0					
	<ul style="list-style-type: none"> • Regolazione laterale di 8 mm. • Per le serrature a rullo usare l'inserto in nylon art. 1.06141.71.0 • Profili: R40, R50TT, NEW TEC 52 SOR. TT, ecc. • A RICHIESTA: • finitura nichelato (fin 12) 	1 06443 00 0, 1 06443 05 0, 1 06453 05 0, 17352, 17357, 19000, 46200, 43700, 43800, 46210, 46220, 46420, 46520, 49000, 56357, 57312, 57317, 57320, 57325, 57330, 57335, 57352, 57357, 57360, 57365, 57370, 57375	0,140	12	1 06465 21 0					

Tipologia	Descrizione	Per serie/art.	Unitario 	Pezzi 	ARTICOLO				
					Tipo	Dim.	Mano	Fin.	Pers.

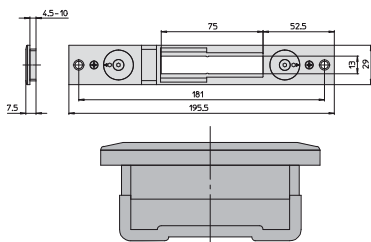


- INTEGRA ART. 1.06465.02.0
- Regolazione laterale di 4 mm.
- Parte centrale in acciaio verniciato
- Per le serrature a rullo usare l'inserto in nylon art. 1.06141.71.0

1 06443 00 0,	0,112	12	1 06465 22 0
1 06443 05 0,			
1 06453 05 0,			
17352, 17357,			
19000, 43700,			
43800, 46200,			
46210, 46220,			
46420, 46520,			
48123, 49000,			
56357, 57312,			
57317, 57320,			
57325, 57330,			
57335, 57352,			
57357, 57360,			
57365, 57370,			
57375			

- COME SOPRA
- Parte centrale in acciaio inox

0,112	12	1 06465 23 0
-------	----	--------------



- SOSTITUISCE ART. 1.06463.04.0
- Regolazione laterale di 2.5 mm
- Regolazione spessore da 4,5 a 10 mm.
- Per le serrature a rullo usare l'inserto in nylon art. 1.06141.70.0

1 06443 00 0,	0,125	12	1 06465 24 0
1 06443 05 0,			
1 06453 05 0,			
19000, 43700,			
43800, 46200,			
46210, 46220,			
46420, 46520,			
49000, 17300,			
56300, 57300,			
43700, 43800			

- COME SOPRA
- Acciaio inox

0,112	12	1 06465 25 0
-------	----	--------------

Tipologia	Descrizione	Per serie/art.	Unitario 	Pezzi 	ARTICOLO			
					Tipo	Dim. Mano	Fin.	Peris. Spec.
		14010, 14020, 14350, 14450, 14510, 44110, 44115, 44140, 44145, 44150, 44155, 44160, 44210, 44227, 44240, 44245, 44350, 44450	0,016	25	1	06062	00	0
		14010, 14020, 14350, 14450, 14510, 44110, 44115, 44140, 44145, 44150, 44155, 44160, 44210, 44227, 44240, 44245, 44350, 44450	0,019	25	1	06072	00	0
		1 06443 00 0, 1 06443 05 0, 1 06453 05 0, 17352, 17357, 46200, 46210, 46220, 46420, 57312, 57317, 57330, 57335, 57352, 57357, 57370, 57375	0,024	25	1	06141	35	0
		57320, 57325, 57360, 57365	0,030	25	1	06141	36	0
		1 06443 00 0, 1 06443 05 0, 1 06453 05 0, 17352, 17357, 46200, 46210, 46220, 57312, 57317, 57330, 57335, 57352, 57357, 57370, 57375	0,034	25	1	06141	37	0
		57320, 57325, 57360, 57365	0,030	25	1	06141	38	0

Tipologia	Descrizione	Per serie/art.	Unitario Kg	Pezzi	ARTICOLO				
					Tipo	Dim.	Mano	Fin.	Pers.
	<p>• Per le serrature a rullo art. 57320 - 57325 - 57360 - 57365 usare inserto in nylon art. 1.06141.75.0</p>	17352, 17357, 57312, 57317, 57320, 57325, 57330, 57335, 57352, 57357, 57360, 57365, 57370, 57375	0,035	25	1	06141	40	0	
		17352, 17357, 57312, 57317, 57320, 57325, 57330, 57335, 57352, 57357, 57360, 57365, 57370, 57375	0,025	25	1	06141	42	0	
		17352, 17357, 57312, 57317, 57320, 57325, 57330, 57335, 57352, 57357, 57360, 57365, 57370, 57375	0,029	25	1	06141	44	0	
		44220, 44221, 44225, 44226	0,014	25	1	06277	01	0	
		14460, 14461, 44120, 44121, 44360, 44361, 44460, 44461	0,018	25	1	06277	02	0	
		44130, 44230, 44235, 44236, 44237, 44238, 44370, 44371, 44470, 44471	0,030	25	1	06277	03	0	

Tipologia	Descrizione	Per serie/art.	Unitario 	Pezzi 	ARTICOLO			
					Tipo	Dim. Mano	Fin.	Peris. Spec.

	44220, 44221, 44225, 44226	0,030 25 1 06277 10 0

	14460, 14461, 44120, 44121, 44360, 44361, 44460, 44461	0,026 25 1 06277 11 0

	14460, 44120, 44360, 44460	0,021 25 1 06277 14 0

	44130, 44230, 44235, 44237, 44370, 44470	0,030 25 1 06277 15 0

	44221, 44226	0,015 25 1 06277 28 0

	14461, 44121, 44361, 44461	0,018 25 1 06277 32 0

Tipologia	Descrizione	Per serie/art.	Unitario Kg	Pezzi	ARTICOLO				
					Tipo	Dim.	Mano	Fin.	Pers.
		14461, 44121, 44361, 44461	0,030	25	1	06277	41	0	
		14461, 44121, 44361, 44461	0,030	25	1	06277	44	0	
		44219, 44221, 44224, 44226	0,012	25	1	06277	76	0	
		14461, 14462, 44121, 44361, 44362, 44461, 44462	0,016	25	1	06277	77	0	
		44131, 44231, 44236, 44238, 44371, 44471	0,016	25	1	06277	78	0	
		14461, 14462, 44121, 44361, 44362, 44461, 44462	0,030	25	1	06277	80	0	

Tipologia	Descrizione	Per serie/art.	Unitario 	Pezzi 	ARTICOLO			
					Tipo	Dim. Mano	Fin.	Pers. Spec.

	44219, 44220, 44221, 44224, 44225, 44226	0,007 25 1 06277 88 0				

	14460, 14461, 14462, 44120, 44121, 44360, 44361, 44362, 44460, 44461, 44462	0,013 25 1 06277 89 0				

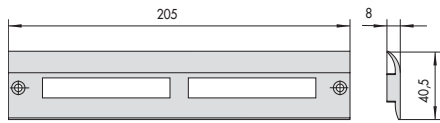
	14461, 44121, 44361, 44461	0,030 25 1 06277 92 0				

	44219, 44220, 44221, 44224, 44225, 44226	0,030 25 1 06277 94 0				

	14460, 14461, 14462, 44120, 44121, 44360, 44361, 44362, 44460, 44461, 44462	0,030 25 1 06277 95 0				

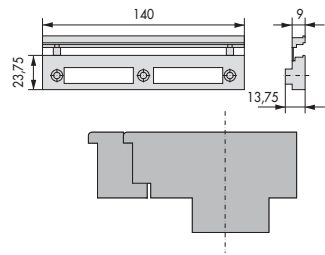
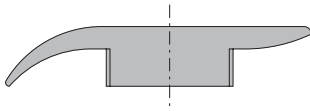
Tipologia	Descrizione	Per serie/art.	Unitario 	Pezzi 	ARTICOLO				
					Tipo	Dim.	Manno	Fin.	Pers.
		44221, 44226	0,023	25	1	06277	99	0	
		44219, 44220, 44221, 44224, 44225, 44226	0,019	25	1	06278	01	0	
		14460, 14461, 14462, 44120, 44121, 44360, 44361, 44362, 44460, 44461, 44462	0,022	25	1	06278	02	0	
		14011, 14021, 14351, 14451, 14461, 14511, 44111, 44116, 44121, 44141, 44146, 44151, 44156, 44161, 44228, 44241, 44246, 44351, 44361, 44451, 44461	0,020	25	1	06278	04	0	
		44131, 44231, 44236, 44238, 44371, 44471	0,017	25	1	06278	05	0	
	<ul style="list-style-type: none"> • Per le serrature a rullo art. 44220, 44225, 44230, 44230 - 44235 - 44370 - 44470 usare l'inserto in nylon art. 1.06141.82.0 	44220, 44225, 44230, 44235, 44360, 44370, 44460, 44470	0,020	25	1	06278	06	0	

Tipologia	Descrizione	Per serie/art.	Unitario 	Pezzi 	ARTICOLO			
					Tipo	Dim. Mano	Fin.	Peris. Spec.



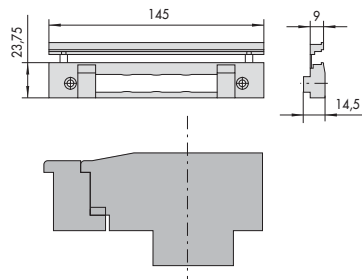
• Per serratura
1.5C611.45.0.00.EN su profilo
ABITHAL arrotondato

0,026 12 1 06278 07 0



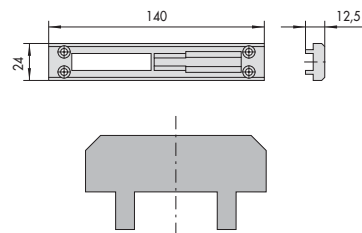
44220, 44225

0,035 25 1 06278 16 0



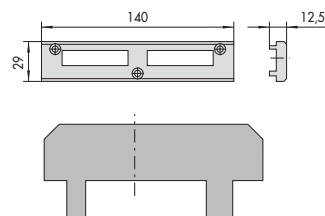
14460, 44120, 44360,
44460

0,033 25 1 06278 17 0



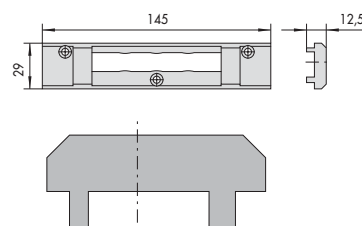
44131, 44231, 44236,
44238, 44371, 44471

0,025 25 1 06278 19 0



44221, 44226

0,025 25 1 06278 20 0



14461, 44121, 44361,
44461

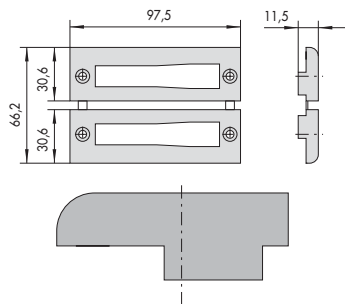
0,026 25 1 06278 21 0

Tipologia	Descrizione	Per serie/art.	Unitario 	Pezzi 	ARTICOLO				
					Tipo	Dim.	Mano	Fin.	Pers.
 		44131, 44231, 44236, 44238, 44371, 44471	0,035	25	1	06278	22	0	
 		44219, 44221, 44224, 44226	0,017	25	1	06278	26	0	
 		14461, 14462, 44121, 44361, 44362, 44461, 44462	0,022	25	1	06278	27	0	
 	<ul style="list-style-type: none"> • Usare l'inserto rullo in nylon art. 1.06141.82.0 	44131, 44231, 44236, 44238, 44371, 44471	0,030	25	1	06278	28	0	
 		44219, 44221, 44224, 44226	0,019	25	1	06278	64	0	
 		14461, 14462, 44121, 44361, 44362, 44461, 44462	0,021	25	1	06278	65	0	

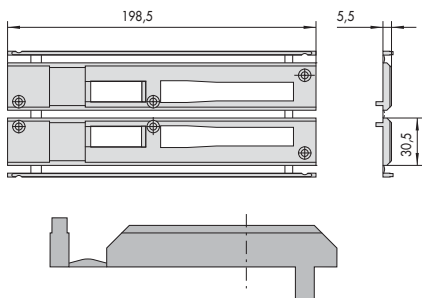
Tipologia	Descrizione	Per serie/art.	Unitario 	Pezzi 	ARTICOLO			
					Tipo	Dim. Mano	Fin.	Peris. Spec.
 		44131, 44231, 44236, 44238, 44371, 44471	0,019	25	1	06278	66	0
 		14461, 14462, 44121, 44361, 44362, 44461, 44462	0,030	25	1	06278	80	0
 		16205, 16215, 16225, 16425, 16625, 46215, 46225, 46425, 46435, 46445, 46625	0,025	25	1	06285	25	0
 		16205, 16215, 16225, 16425, 16625, 46215, 46225, 46425, 46435, 46445, 46625	0,035	12	1	06285	27	0
 	<p>• Per le serrature a rullo art. 46230 - 46250 - 46450 - 46550 - 46650 - 46750 usare l'inserto in nylon art. 1.06141.76.0</p>	16205, 16215, 16225, 16425, 16525, 16625, 16725, 46215, 46225, 46230, 46250, 46425, 46435, 46445, 46450, 46525, 46550, 46625, 46650, 46725, 46750	0,026	12	1	06285	30	0
 		16205, 16215, 16225, 16425, 16525, 16625, 16725, 46215, 46225, 46230, 46250, 46425, 46435, 46445, 46450, 46525, 46550, 46625, 46650, 46725, 46750	0,035	12	1	06285	32	0

Tipologia	Descrizione	Per serie/art.	Unitario 	Pezzi 	ARTICOLO				
					Tipo	Dim.	Mater.	Fin.	Pers.
		16205, 16215, 16225, 16425, 16525, 16625, 16725, 46215, 46225, 46230, 46250, 46425, 46435, 46445, 46450, 46525, 46550, 46625, 46650, 46725, 46750	0,020	12	1	06285	34	0	
		1 06443 00 0, 1 06443 05 0, 1 06453 05 0, 46200, 46210, 46220, 46420, 46520	0,030	25	1	06285	35	0	
	<p>• Per le serrature a rullo art. 46230 - 46250 - 46450 - 46550 - 46650 - 46750 usare l'inserto in nylon art. 1.06141.76.0</p>	16205, 16215, 16225, 16425, 16525, 16625, 16725, 46215, 46225, 46230, 46250, 46425, 46435, 46445, 46450, 46525, 46550, 46625, 46650, 46725, 46750	0,030	12	1	06285	36	0	
		1 06443 00 0, 1 06443 05 0, 1 06453 05 0, 46200, 46210, 46220, 46420, 46520	0,015	25	1	06285	37	0	
	<p>• Per le serrature a rullo art. 46230 - 46250 - 46450 - 46550 - 46650 - 46750 usare l'inserto in nylon art. 1.06141.76.0</p>	16205, 16215, 16225, 16425, 16525, 16625, 16725, 46215, 46225, 46230, 46250, 46425, 46435, 46445, 46450, 46525, 46550, 46625, 46650, 46725, 46750	0,048	6	1	06285	38	0	
		16205, 16215, 16225, 16425, 16525, 16625, 16725, 46215, 46225, 46230, 46250, 46425, 46435, 46445, 46450, 46525, 46550, 46625, 46650, 46725, 46750	0,072	6	1	06285	42	0	

Tipologia	Descrizione	Per serie/art.	Unitario 	Pezzi 	ARTICOLO			
					Tipo	Dim.	Mano	Fin.

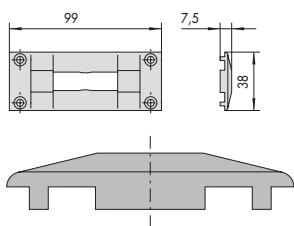


1 06443 00 0, 1 06443 05 0, 0,030 12 1 06285 43 0
 1 06453 05 0, 46200,
 46210, 46220, 46420,
 46520

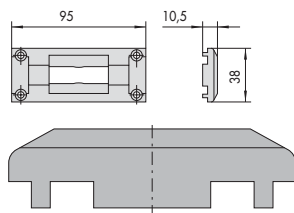


• Per le serrature a rullo art.
 46230 - 46250 - 46450 - 46550
 - 46650 - 46750 usare l'inserto
 in nylon art. 1.06141.76.0

16205, 16215, 16225, 0,060 6 1 06285 44 0
 16425, 16525, 16625,
 16725, 46215, 46225,
 46230, 46250, 46425,
 46435, 46445, 46450,
 46525, 46550, 46625,
 46650, 46725, 46750



14010, 14011, 14012, 0,014 25 1 06287 02 0
 14017, 14020, 14021,
 14350, 14351, 14450,
 14451, 14510, 14511,
 44110, 44111, 44115,
 44116, 44140, 44141,
 44145, 44146, 44150,
 44151, 44155, 44156,
 44160, 44161, 44227,
 44228, 44240, 44241,
 44245, 44246, 44350,
 44351, 44450, 44451



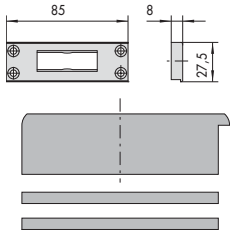
14010, 14011, 14012, 0,030 25 1 06287 11 0
 14017, 14020, 14021,
 14350, 14351, 14450,
 14451, 14510, 14511,
 44110, 44111, 44115,
 44116, 44140, 44141,
 44145, 44146, 44150,
 44151, 44155, 44156,
 44160, 44161, 44227,
 44228, 44240, 44241,
 44245, 44246, 44350,
 44351, 44450, 44451

Tipologia	Descrizione	Per serie/art.	Unitario 	Pezzi 	ARTICOLO				
					Tipo	Dim.	Mano	Fin.	Pers.
		14011, 14012, 14017, 14020, 14350, 14450, 14510, 44110, 44115, 44140, 44145, 44150, 44155, 44160, 44227, 44240, 44245, 44350, 44450	0,016	25	1	06287	14	0	
		14011, 14012, 14017, 14020, 14350, 14450, 14510, 44110, 44115, 44140, 44145, 44150, 44155, 44160, 44227, 44240, 44245, 44350, 44450	0,024	25	1	06287	17	0	
		14011, 14021, 14351, 14451, 14511, 44111, 44116, 44141, 44146, 44151, 44156, 44161, 44228, 44241, 44246, 44351, 44451	0,017	25	1	06287	21	0	
		14010, 14011, 14012, 14017, 14020, 14021, 14350, 14351, 14352, 14450, 14451, 14452, 14510, 14511, 14512, 44110, 44111, 44115, 44116, 44140, 44141, 44145, 44146, 44150, 44151, 44152, 44155, 44156, 44157, 44160, 44161, 44162, 44227, 44228, 44240, 44241, 44245, 44246, 44350, 44351, 44450, 44451	0,015	25	1	06287	26	0	

Tipologia	Descrizione	Per serie/art.	Unitario 	Pezzi 	ARTICOLO			
					Tipo	Dim.	Mano	Fin.
		14010, 14011, 14012, 14017, 14020, 14021, 14350, 14351, 14352, 14450, 14451, 14452, 14510, 14511, 14512, 44110, 44111, 44115, 44116, 44140, 44141, 44145, 44146, 44150, 44151, 44152, 44155, 44156, 44157, 44160, 44161, 44162, 44227, 44228, 44240, 44241, 44245, 44246, 44350, 44351, 44450, 44451	0,014	25	1	06287	27	0
		14011, 14021, 14351, 14451, 14511, 44111, 44116, 44141, 44146, 44151, 44156, 44161, 44228, 44241, 44246, 44351, 44451	0,015	25	1	06287	29	0
		14011, 14021, 14351, 14352, 14451, 14452, 14511, 14512, 44111, 44116, 44141, 44146, 44151, 44152, 44156, 44157, 44161, 44162, 44228, 44241, 44246, 44351, 44451	0,030	25	1	06287	50	0
	• Per le serrature a rullo art. 44670 usare l'inserto in nylon art. 1.06141.55.0	44650, 44660, 44665, 44680	0,022	25	1	06287	64	0
		14011, 14021, 14351, 14352, 14451, 14452, 14511, 14512, 44111, 44116, 44141, 44146, 44151, 44152, 44156, 44157, 44161, 44162, 44228, 44241, 44246, 44351, 44451	0,016	25	1	06287	65	0

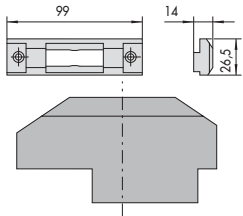
Tipologia	Descrizione	Per serie/art.	Unitario 	Pezzi 	ARTICOLO				
					Tipo	Dim.	Mater.	Fin.	Pers.
	<p>14011, 14021, 14351, 14352, 14451, 14452, 14511, 14512, 44111, 44116, 44141, 44146, 44151, 44152, 44156, 44157, 44161, 44162, 44228, 44241, 44246, 44351, 44451</p>	0,012	25	1	06287	77	0		
	<p>44650, 44660, 44665, 44680</p>	0,012	25	1	06287	88	0		
	<p>14010, 14011, 14012, 14017, 14020, 14021, 14350, 14351, 14352, 14450, 14451, 14452, 14510, 14511, 14512, 44110, 44111, 44115, 44116, 44140, 44141, 44145, 44146, 44150, 44151, 44152, 44155, 44156, 44157, 44160, 44161, 44162, 44227, 44228, 44240, 44241, 44245, 44246, 44350, 44351, 44450, 44451</p>	0,011	25	1	06287	89	0		
	<p>14011, 14021, 14351, 14451, 14511, 44111, 44116, 44141, 44146, 44151, 44156, 44161, 44228, 44241, 44246, 44351, 44451</p>	0,023	25	1	06287	92	0		
	<p>44650, 44660, 44665, 44680</p>	0,022	25	1	06287	94	0		

Tipologia	Descrizione	Per serie/art.	Unitario 	Pezzi 	ARTICOLO			
					Tipo	Dim.	Mano	Fin.



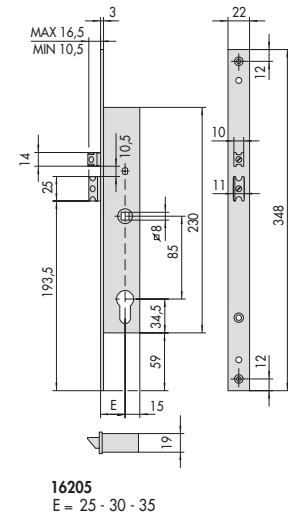
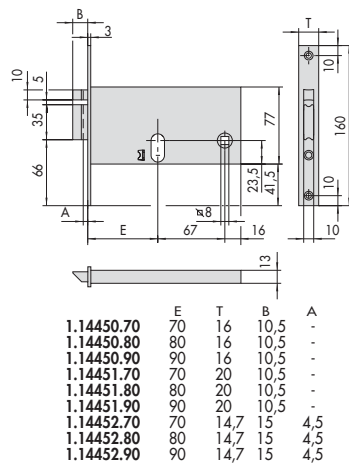
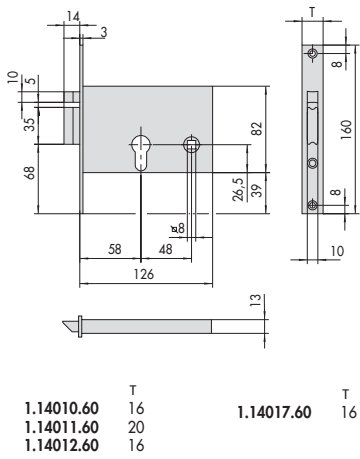
14010, 14011, 14012,
14017, 14020, 14021,
14350, 14351, 14352,
14450, 14451, 14452,
14510, 14511, 14512,
44110, 44111, 44115,
44116, 44140, 44141,
44145, 44146, 44150,
44151, 44152, 44155,
44156, 44157, 44160,
44161, 44162, 44227,
44228, 44240, 44241,
44245, 44246, 44350,
44351, 44450, 44451

0,020 25 **1 06287 95 0**



14011, 14021, 14351,
14451, 14511, 44111,
44116, 44141, 44146,
44151, 44156, 44161,
44228, 44241, 44246,
44351, 44451

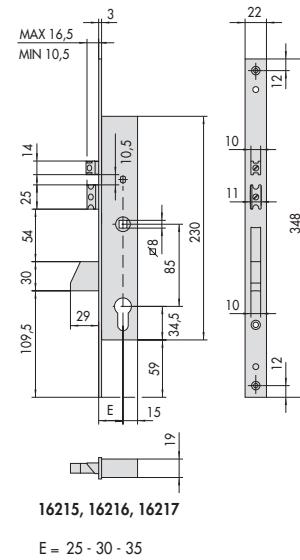
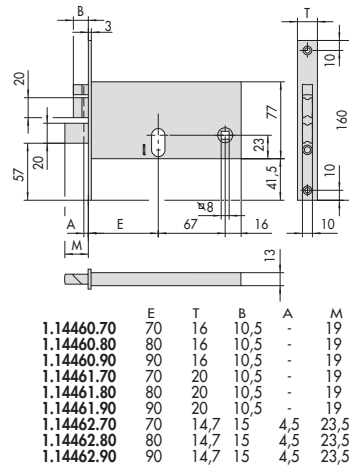
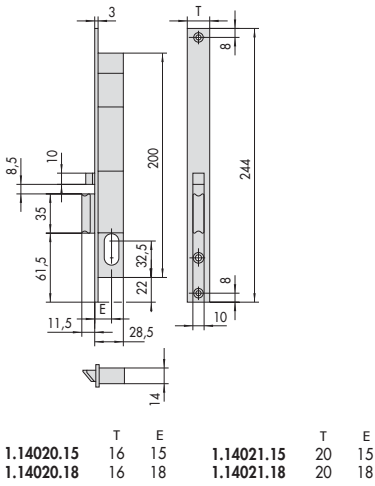
0,017 25 **1 06287 97 0**



1

4

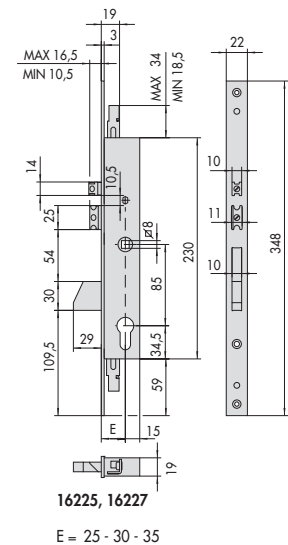
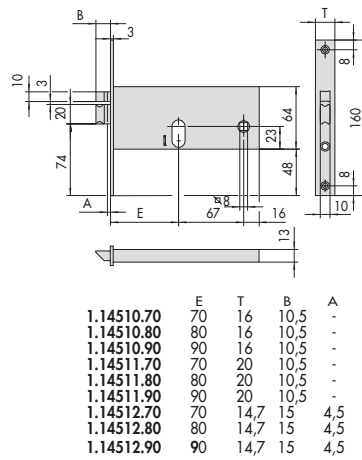
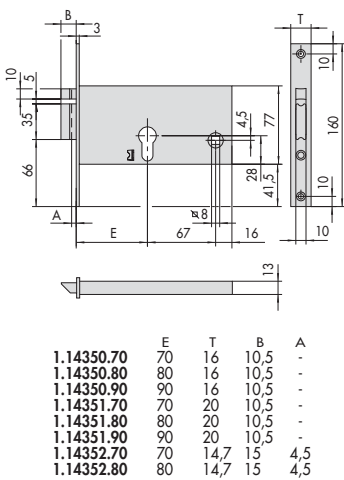
7



2

5

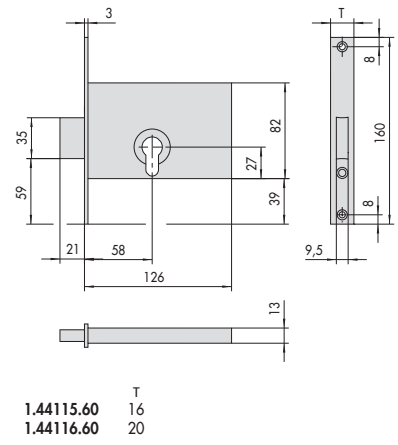
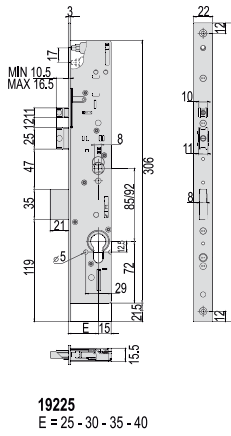
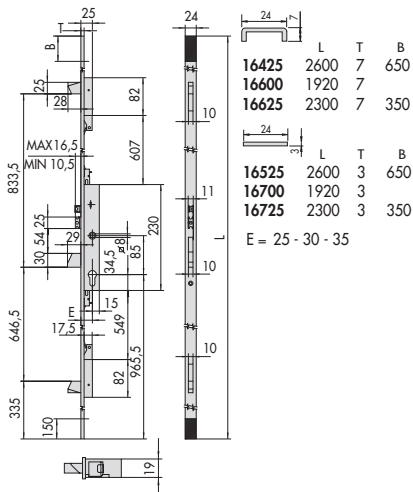
8



3

6

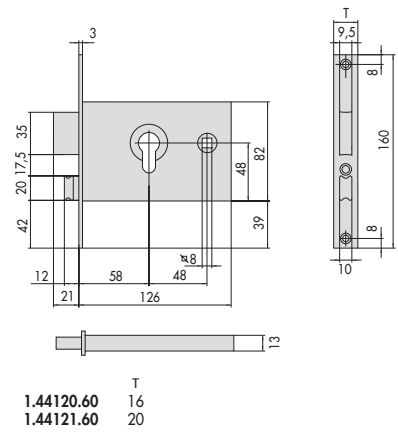
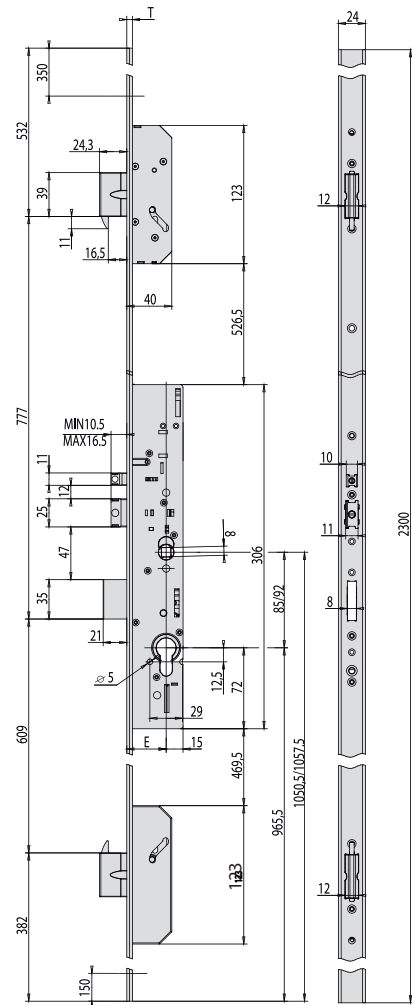
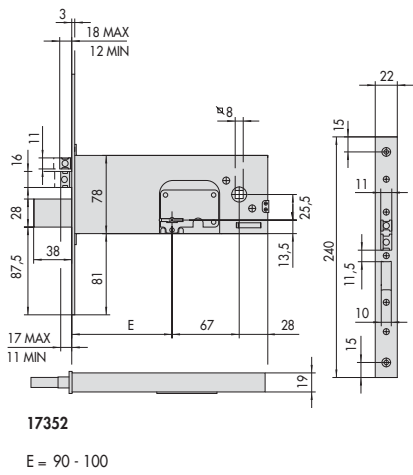
9



10

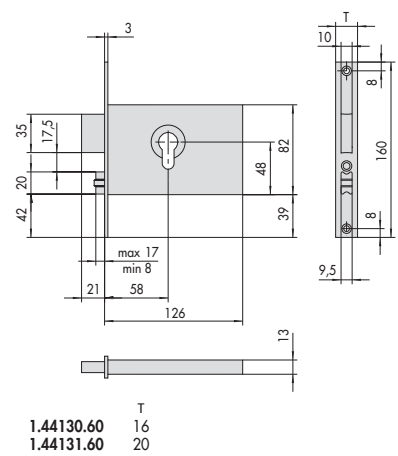
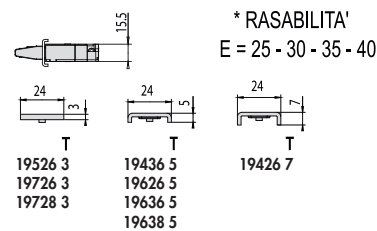
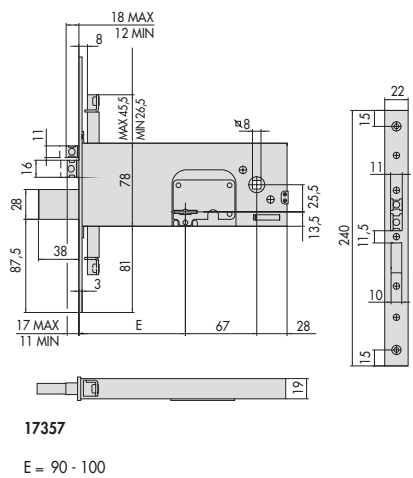
13

15



11

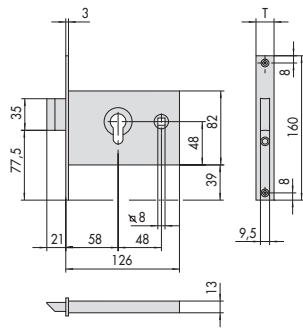
16



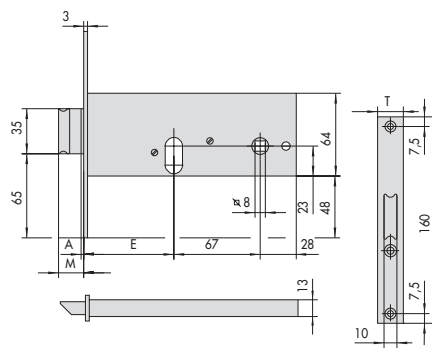
12

14

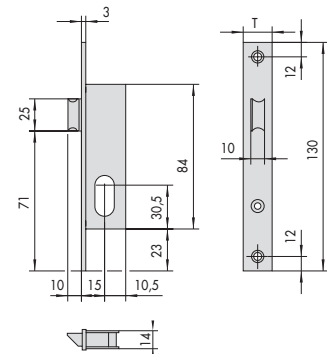
17



1.44140.60	T
1.44141.60	16
	20



1.44155.60	E	T	M	A
1.44155.70	60	16	19	.
1.44155.80	70	16	28	.
1.44155.90	80	16	28	.
1.44156.60	90	16	28	.
1.44156.70	60	20	19	.
1.44156.80	70	20	28	.
1.44156.90	80	20	28	.
1.44157.70	90	20	28	.
	70	14,7	32,5	4,5

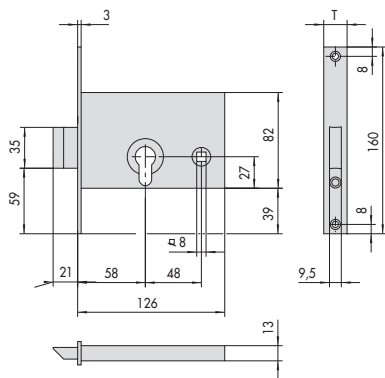


1.44217.15	T
1.44218.15	16
	20

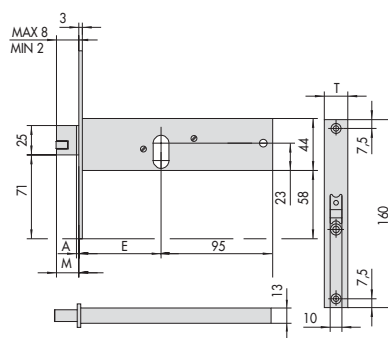
18

19

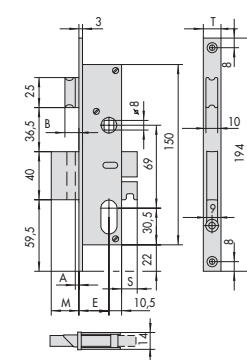
20



1.44145.60	T
1.44146.60	16
	20



1.44160.60	E	T	M	A
1.44160.70	60	16	19	.
1.44160.80	70	16	28	.
1.44160.90	80	16	28	.
1.44161.60	90	16	28	.
1.44161.70	60	20	19	.
1.44161.80	70	20	28	.
1.44161.90	80	20	28	.
	90	20	28	.

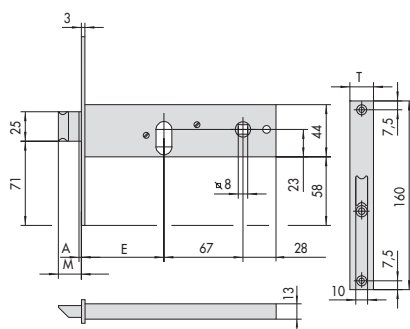


1.44219.25	E	T	M	A	B	S	1.44224.25	E	T	M	A	B	S
1.44219.30	25	14,7	16	6,5	14,5	.	1.44224.30	25	14,7	23	6,5	14,5	13
1.44220.15	15	16	11	2	10	.	1.44225.15	15	16	18	2	10	13
1.44220.18	18	16	11	2	10	.	1.44225.18	18	16	18	2	10	13
1.44220.25	25	16	11	2	10	.	1.44225.25	25	16	18	2	10	13
1.44220.30	30	16	11	2	10	.	1.44225.30	30	16	18	2	10	13
1.44220.35	35	16	11	2	10	.	1.44225.35	35	16	18	2	10	13
1.44221.15	15	20	11	2	10	.	1.44226.15	15	20	18	2	10	13
1.44221.18	18	20	11	2	10	.	1.44226.18	18	20	18	2	10	13
1.44221.25	25	20	11	2	10	.	1.44226.25	25	20	18	2	10	13
1.44221.30	30	20	11	2	10	.	1.44226.30	30	20	18	2	10	13
1.44221.35	35	20	11	2	10	.	1.44226.35	35	20	18	2	10	13

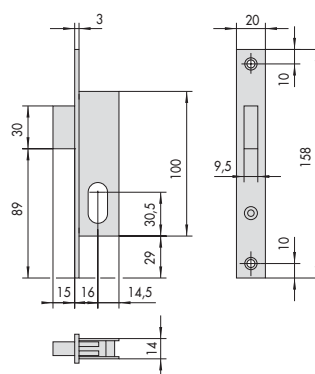
21

22

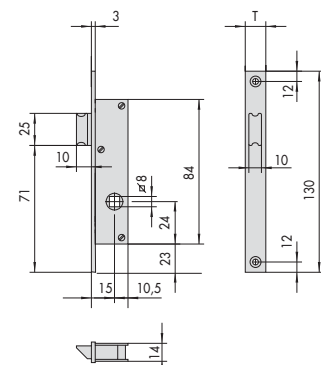
23



1.44150.60	E	T	M	A
1.44150.70	60	16	19	.
1.44150.80	70	16	28	.
1.44150.90	80	16	28	.
1.44151.60	90	16	28	.
1.44151.70	60	20	19	.
1.44151.80	70	20	28	.
1.44151.90	80	20	28	.
1.44152.70	90	20	28	.
1.44152.80	70	14,7	32,5	4,5
1.44152.90	80	14,7	32,5	4,5
	90	14,7	32,5	4,5



1.44210.16

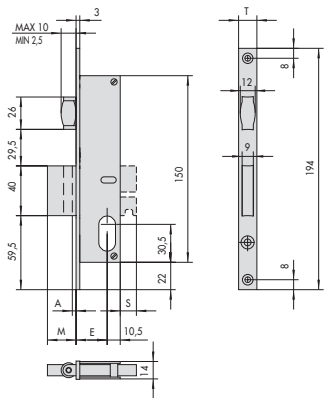


ARTICOLO	T
1.44227.15	16
1.44228.15	20

24

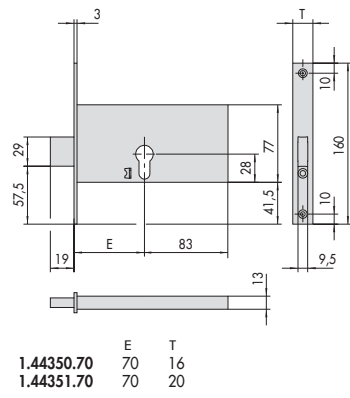
25

26



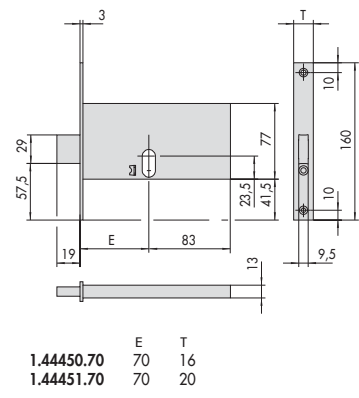
	E	T	M	A	B	S		E	T	M	A	B	S
1.44230.15	15	16	11	2	10	-	1.44235.15	15	16	18	2	10	13
1.44230.18	18	16	11	2	10	-	1.44235.18	18	16	18	2	10	13
1.44230.25	25	16	11	2	10	-	1.44235.25	25	16	18	2	10	13
1.44230.30	30	16	11	2	10	-	1.44235.30	30	16	18	2	10	13
1.44230.35	35	16	11	2	10	-	1.44235.35	35	16	18	2	10	13
1.44231.15	15	20	11	2	10	-	1.44236.15	15	20	18	2	10	13
1.44231.18	18	20	11	2	10	-	1.44236.18	18	20	18	2	10	13
1.44231.25	25	20	11	2	10	-	1.44236.25	25	20	18	2	10	13
1.44231.30	30	20	11	2	10	-	1.44236.30	30	20	18	2	10	13
1.44231.35	35	20	11	2	10	-	1.44236.35	35	20	18	2	10	13

27



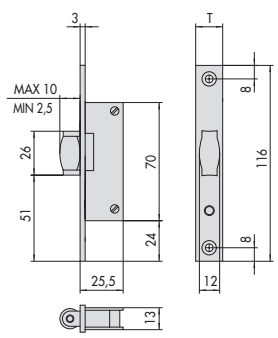
1.44350.70	E	T
1.44351.70	70	16
	70	20

30



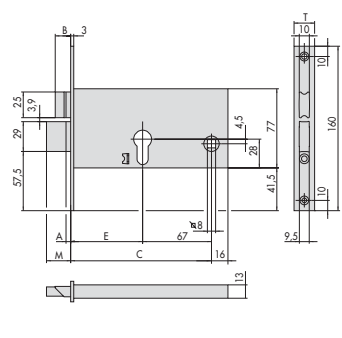
1.44450.70	E	T
1.44451.70	70	16
	70	20

33



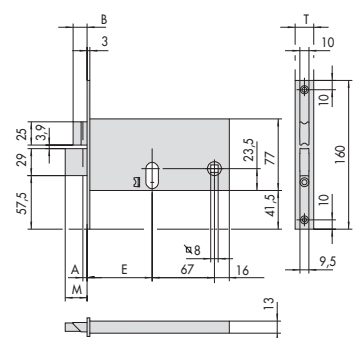
1.44237.15	T
1.44238.15	16
	20

28



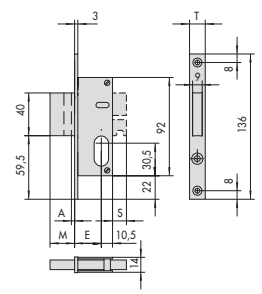
	E	T	M	A	B
1.44360.70	70	16	19	-	10,5
1.44360.80	80	16	19	-	10,5
1.44360.90	90	16	19	-	10,5
1.44361.70	70	20	19	-	10,5
1.44361.80	80	20	19	-	10,5
1.44361.90	90	20	19	-	10,5
1.44362.70	70	14,7	23,5	4,5	15
1.44362.80	80	14,7	23,5	4,5	15
1.44362.90	90	14,7	23,5	4,5	15

31



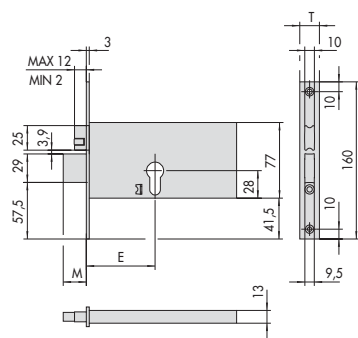
	E	T	M	A	B
1.44460.70	70	16	19	-	19
1.44460.80	80	16	19	-	19
1.44460.90	90	16	19	-	19
1.44461.70	70	20	19	-	10,5
1.44461.80	80	20	19	-	10,5
1.44461.90	90	20	19	-	10,5
1.44462.70	70	14,7	23,5	4,5	15
1.44462.80	80	14,7	23,5	4,5	15
1.44462.90	90	14,7	23,5	4,5	15

34



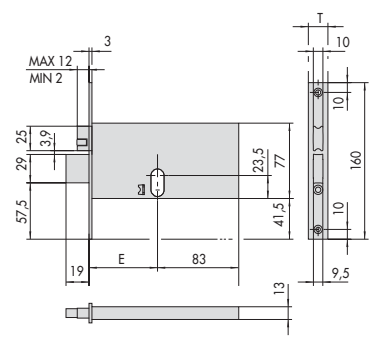
	E	T	M	A	B	S		E	T	M	A	B	S
1.44240.15	15	16	11	2	10	-	1.44245.15	15	16	18	2	10	13
1.44240.18	18	16	11	2	10	-	1.44245.18	18	16	18	2	10	13
1.44240.25	25	16	11	2	10	-	1.44245.25	25	16	18	2	10	13
1.44240.30	30	16	11	2	10	-	1.44245.30	30	16	18	2	10	13
1.44240.35	35	16	11	2	10	-	1.44245.35	35	16	18	2	10	13
1.44241.15	15	20	11	2	10	-	1.44246.15	15	20	18	2	10	13
1.44241.18	18	20	11	2	10	-	1.44246.18	18	20	18	2	10	13
1.44241.25	25	20	11	2	10	-	1.44246.25	25	20	18	2	10	13
1.44241.30	30	20	11	2	10	-	1.44246.30	30	20	18	2	10	13
1.44241.35	35	20	11	2	10	-	1.44246.35	35	20	18	2	10	13
1.44242.15	15	20	11	-	10	-							

29



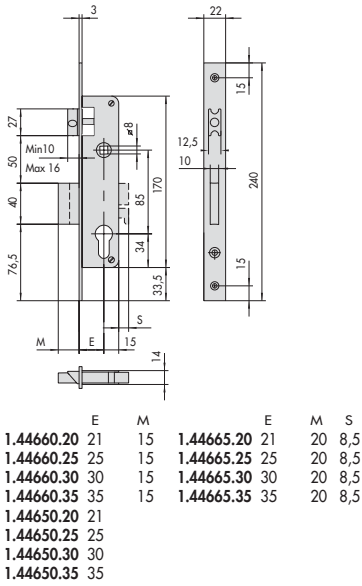
1.44370.70	E	T	M
1.44370.80	70	16	19
1.44370.90	80	16	19
1.44371.70	70	20	19
1.44371.80	80	20	19
1.44371.90	90	20	19

32

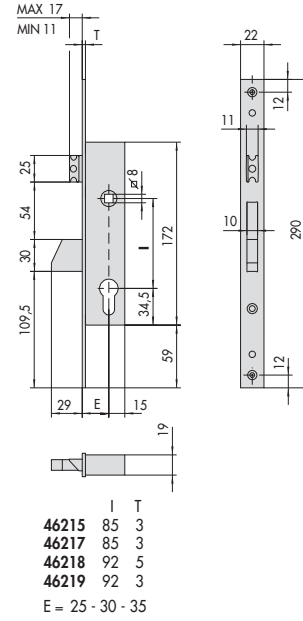
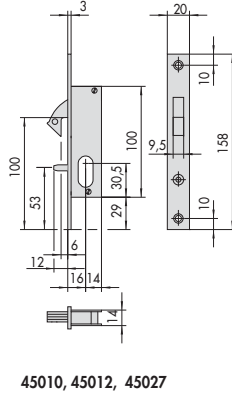


1.44470.70	E	T
1.44470.80	70	16
1.44470.90	80	16
1.44471.70	70	20
1.44471.80	80	20
1.44471.90	90	20

35

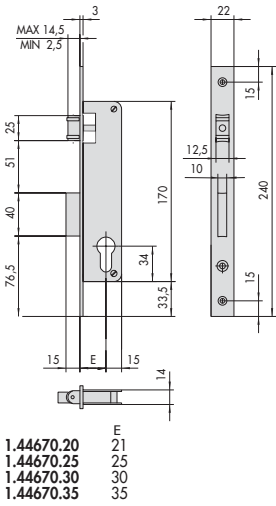


36

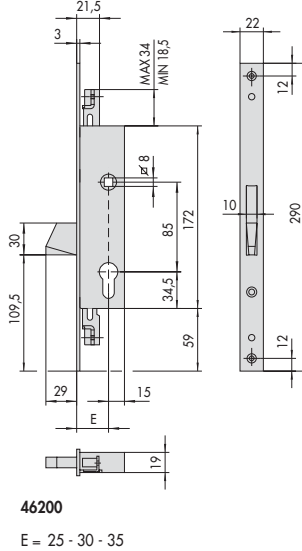


39

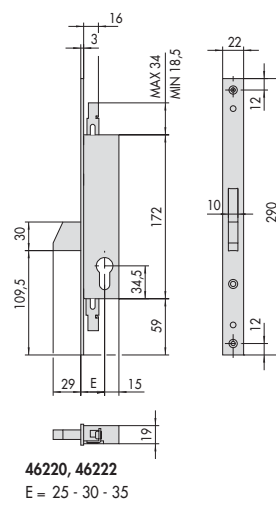
42



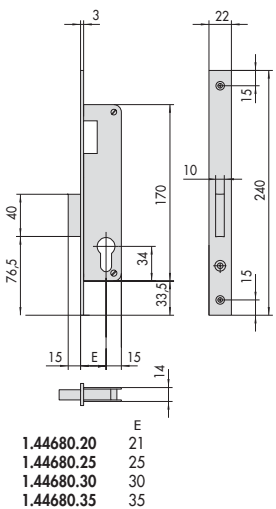
37



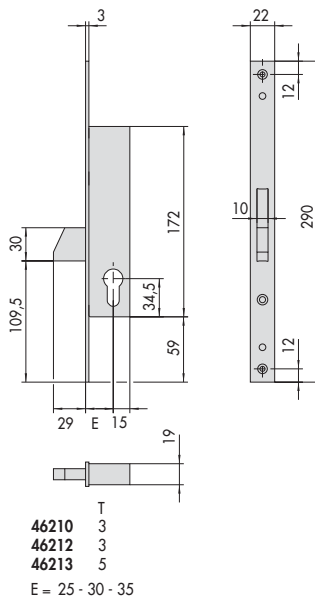
40



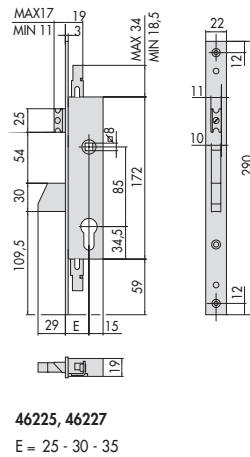
43



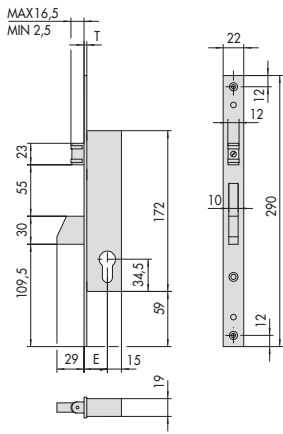
38



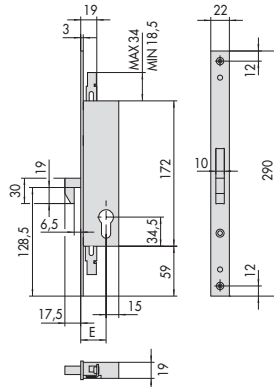
41



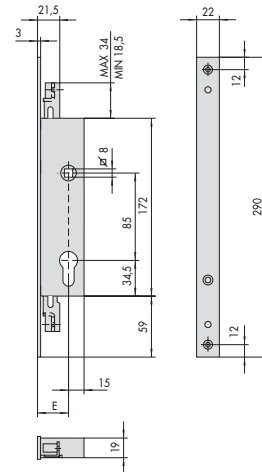
44



T
46230 3
46233 5
E = 25 - 30 - 35



46260, 46262
E = 25 - 30 - 35

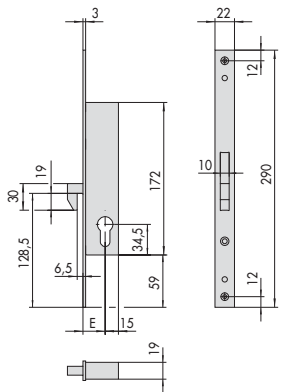


46275
E = 25 - 30 - 35

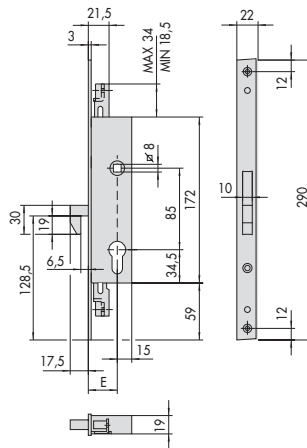
45

48

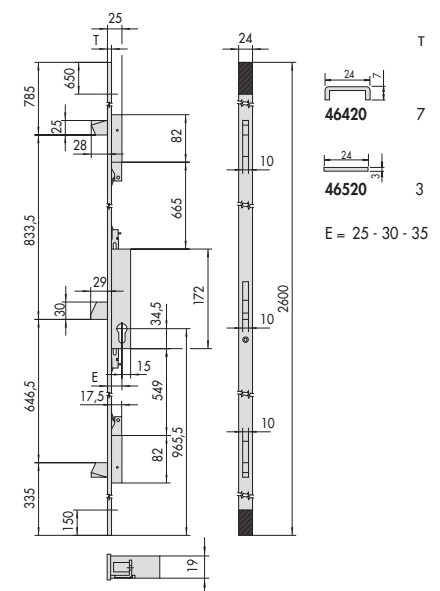
51



46240
E = 25 - 30 - 35



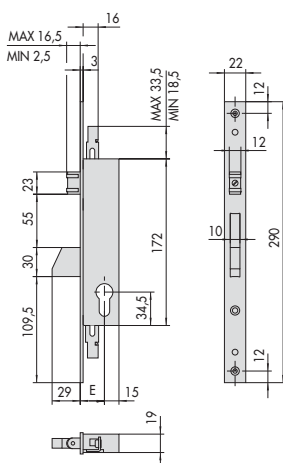
46265
E = 25 - 30 - 35



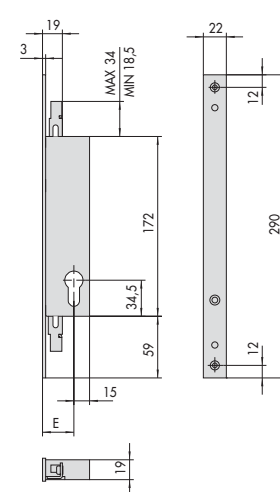
46

49

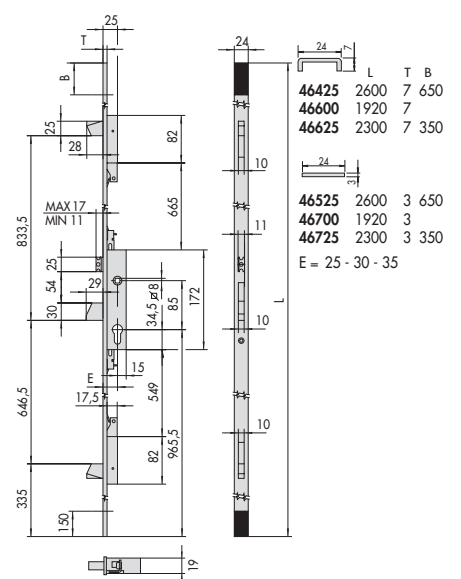
52



46250, 46252
E = 25 - 30 - 35



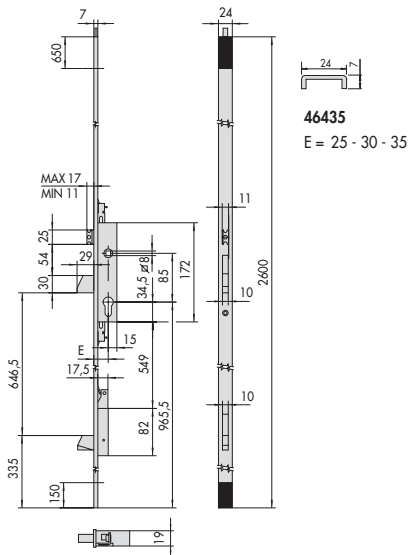
46270
E = 25 - 30 - 35



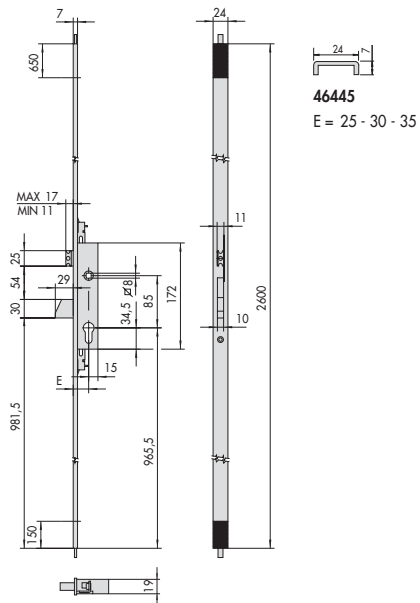
47

50

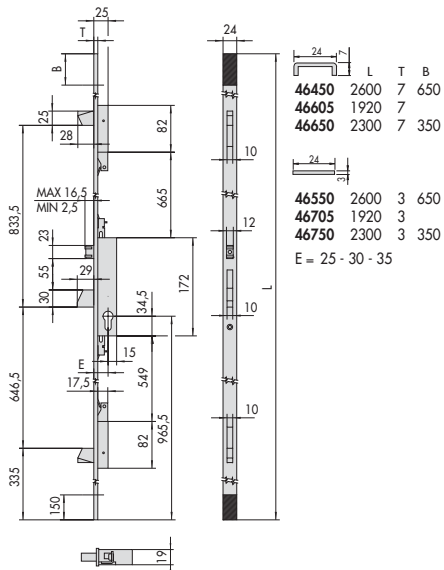
53



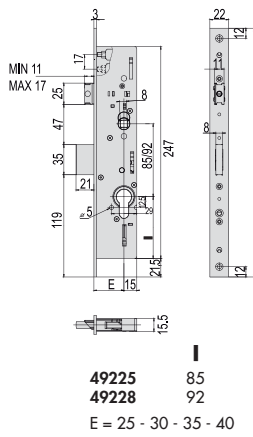
54



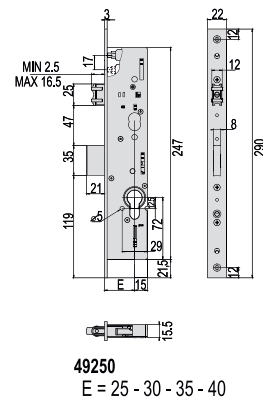
55



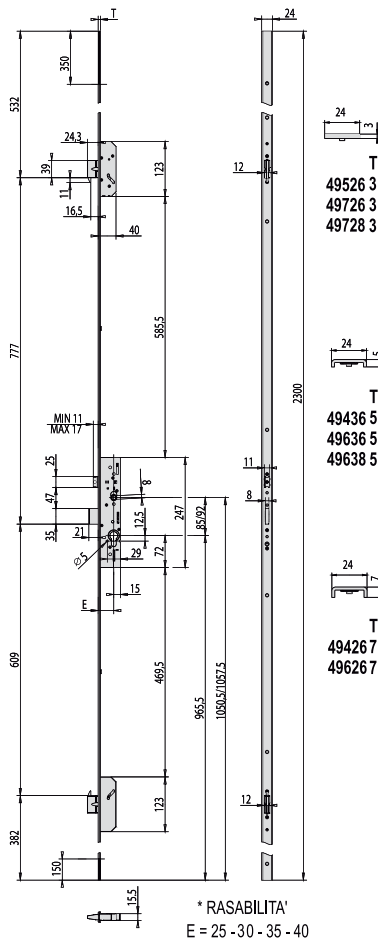
56



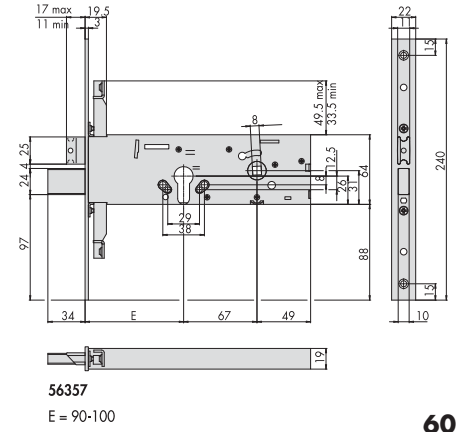
57



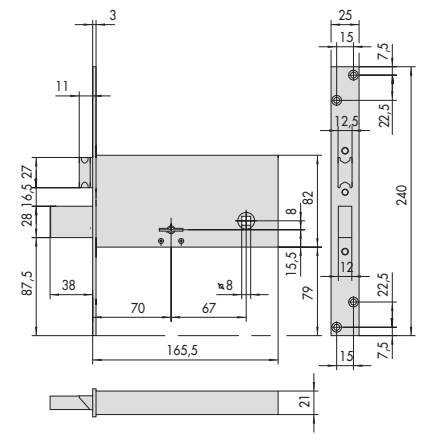
58



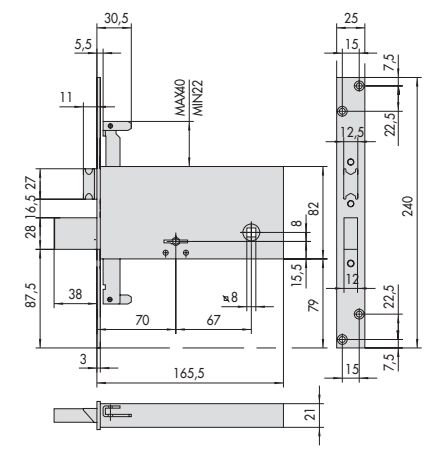
59



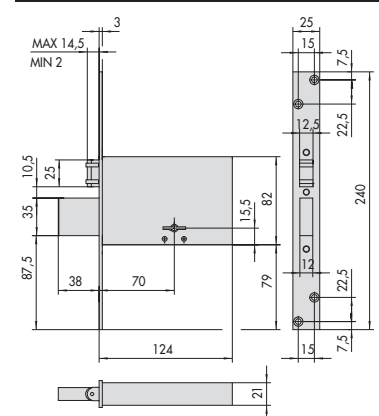
60



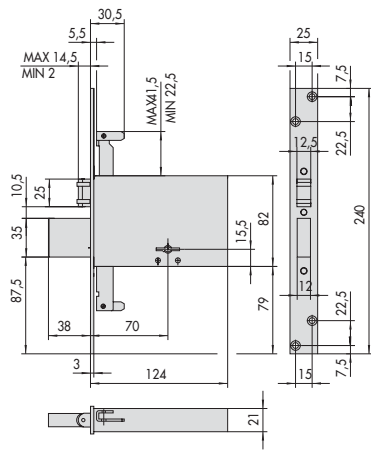
61



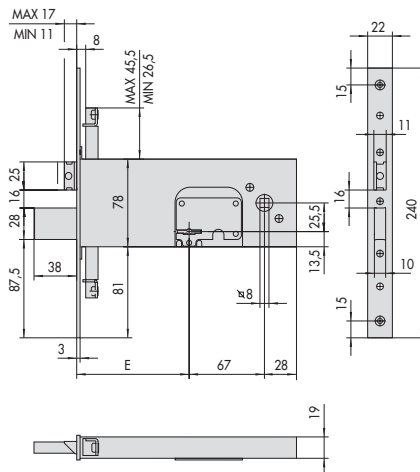
62



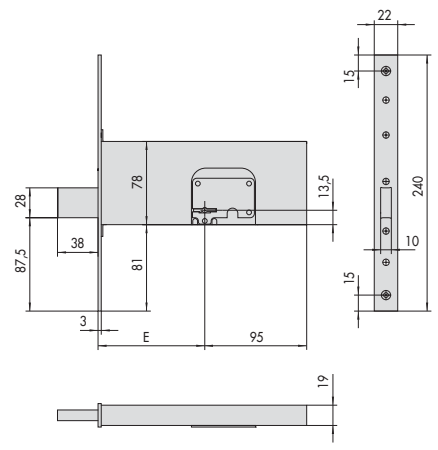
63



57325



57357
E = 90 - 100

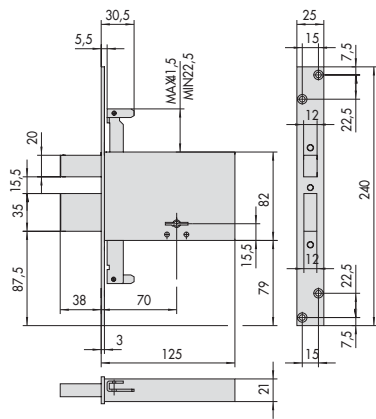


57370
E = 90 - 100

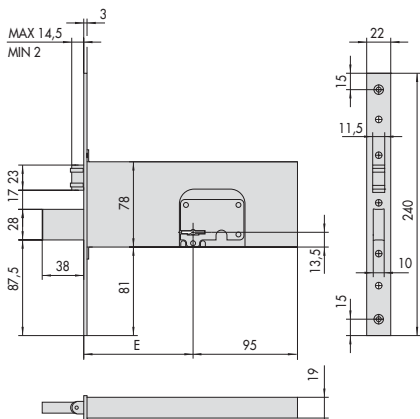
64

67

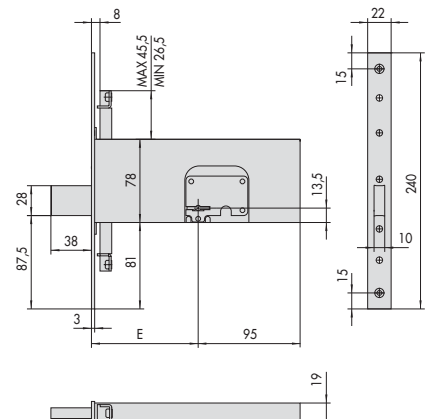
70



57335



57360
E = 90 - 100

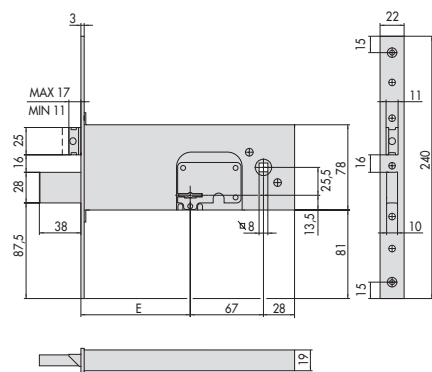


57375
E = 90 - 100

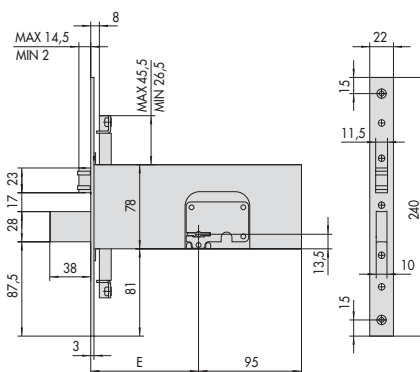
65

68

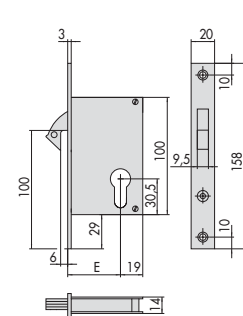
71



57352
E = 90 - 100



57365
E = 90 - 100



45100 - 45110
E = 30 - 35 - 40 - 45 - 50 - 60

66

69

72

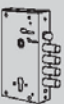


Serrature per Porte in Legno



Elettroserrature da applicare a cilindro - Elettrika	267
Elettroserrature da applicare a cilindro	268
Elettroserrature da applicare a cilindro per porte pesanti ...	270
Elettroserrature da infilare a cilindro	271
Incontri elettrici per serrature da infilare frontale intercambiabile	272
Incontri elettrici per serrature da infilare	275
Serrature da applicare a cilindro	276
Scrocchetti da applicare a cilindro	280
Scrocchetti da applicare a cilindro con limitatore d'apertura	281
Ferroglietti da applicare a cilindro	282
Serrature da infilare a cilindro profilo europeo	283
Serrature da infilare a cilindro	285
Serrature da infilare a cilindro	286
Serrature da infilare a cilindro con catenaccio a pistoni.....	288
Serrature da infilare a cilindro a 4 mandate	289
Serrature da infilare a cilindro Heavy Duty	290
Serrature da infilare con funzioni per ambienti comunitari .	294

Maniglie da abbinare a serrature per ambienti comunitari .	295
Serrature da infilare a doppia mappa o quadrimappa a 4 mandate	298
Serrature da infilare a doppia mappa a 4 mandate con catenaccio a pistoni	300
Serrature da infilare a doppia mappa a 2 mandate	302
Serrature da infilare a doppia mappa a 2 mandate con catenaccio a pistoni	304
Serrature da applicare a doppia mappa	305
Serrature da infilare multipunto a cilindro	307
Serrature da infilare multipunto a doppia mappa	312
Accessori per elettroserrature	315
Accessori per serrature da applicare a cilindro	318
Accessori per serrature da infilare a cilindro	319
Accessori per serrature da infilare Heavy Duty	322
Accessori per serrature da infilare a doppia mappa	323
Accessori per serrature da applicare a doppia mappa.....	327
Accessori per serrature da infilare multipunto	330
Disegni di ingombro	337





Caratteristiche tecniche:

- Scudo di protezione in acciaio verniciato
- Bocchette in metallo con perno oscillante in inox
- Catenaccio a gancio rotante in alluminio estruso
- Tensione 12 V ca CE
- Corrente assorbita 3A
- Reversibilità ed entrata variabile da 50 a 80 mm

Dotazione:

- Bocchetta
- Foglio istruzioni
- Viti fissaggio
- 2 spessori per bocchetta
- 3 chiavi art. 1.01070.10.1

A richiesta:

- Modulo Booster art. 1.07022.00.0
- Modulo Booster Plus art. 1.07022.10.0
- Modulo bobina BTicino art. 1.07025.10.0
- Modulo microinterruttore art. 1.07023.00.0
- Kit spia luminosa art. 1.07126.01.0

Normative:

- ELETRIKA è certificata secondo la norma Europea EN 14846:08:
 - grado 6 Security (2.000 Kg. alla spinta laterale)

Mano:

0 = ambidestra

Elettrika

Tipologia	Descrizione	Cilindro	Mandate	Entrata	Unitario	Pezzi	ARTICOLO				
							Tipo	Dim.	Mano	Fin.	Pers. Spec.
	• Pulsante interno		50-80	2,450	1	1	1A610	00	0		
		Art. 1 0G500 00 0									
	• Pulsante interno		50-80	2,350	1	1	1A611	00	0		
		Art. 1 0G200 55 0									
	• Pulsante interno • Fermo a giorno • Borchia in ottone		50-80	2,500	1	1	1A630	00	0		
		Art. 1 0G115 00 0									
	• Pulsante interno • Fermo a giorno • Borchia in ottone		50-80	2,350	1	1	1A631	00	0		
		Art. 1 0G150 00 0									



Caratteristiche tecniche:

- Scatola e bocchetta in acciaio verniciate grigio alluminio
- Scrocco autobloccante
- Tensione 12 V ca CE
- Corrente assorbita 2,5A

Dotazione:

- Bocchetta
- Foglio Istruzioni
- Viti fissaggio
- 3 chiavi art. 1.01070.10.1

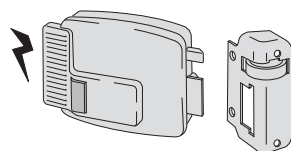
Normative:

- Questa serie di elettroserrature è certificata secondo la norma Europea EN 14846:08:
 - grado 3 Security (500 Kg. alla spinta laterale e 200 Kg. alla spinta frontale)

Mano:

- 1 = destra interna
- 2 = sinistra interna
- 3 = destra esterna
- 4 = sinistra esterna

Tipologia	Descrizione	Cilindro	Mandate	Entrata	Unitario	Pezzi	ARTICOLO				
							Tipo	Dim.	Mano	Fin.	Pers.



• Pulsante interno



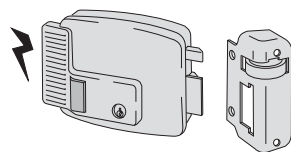
1 02500 00 0

50	1,435	1	1	11610	50	1
50	1,440	1	1	11610	50	2
60	1,435	1	1	11610	60	1
60	1,445	1	1	11610	60	2
70	1,440	1	1	11610	70	1
70	1,450	1	1	11610	70	2
80	1,440	1	1	11610	80	1
80	1,440	1	1	11610	80	2



1 02552 50 0

50	1,445	1	1	11611	50	1
50	1,434	1	1	11611	50	2
60	1,440	1	1	11611	60	1
60	1,440	1	1	11611	60	2
70	1,445	1	1	11611	70	1
70	1,440	1	1	11611	70	2
80	1,439	1	1	11611	80	1
80	1,444	1	1	11611	80	2



• Pulsante e cilindro interno
• Fermo a giorno



1 02104 00 0

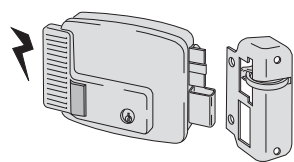
50	1,538	1	1	11630	50	1
50	1,523	1	1	11630	50	2
60	1,533	1	1	11630	60	1
60	1,529	1	1	11630	60	2
70	1,500	1	1	11630	70	1
70	1,527	1	1	11630	70	2
80	1,536	1	1	11630	80	1
80	1,531	1	1	11630	80	2



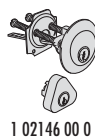
1 02552 50 0

50	1,538	1	1	11631	50	1
50	1,538	1	1	11631	50	2
60	1,538	1	1	11631	60	1
60	1,538	1	1	11631	60	2
70	1,538	1	1	11631	70	1
70	1,538	1	1	11631	70	2

Tipologia	Descrizione	Cilindro	Mandate	Entrata	Kg	Unitario	Pezzi	ARTICOLO			
								Tipo	Dim.	Mano	Fin.

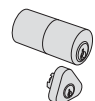


- Catenaccio a mandate manuali
- Pulsante e cilindro interno



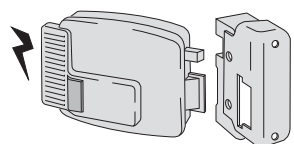
1 02146 00 0

2	50	1,656	1	1	11670 50 1
2	50	1,650	1	1	11670 50 2
2	60	1,660	1	1	11670 60 1
2	60	1,670	1	1	11670 60 2
2	70	1,670	1	1	11670 70 1
2	70	1,665	1	1	11670 70 2
2	80	1,675	1	1	11670 80 1
2	80	1,675	1	1	11670 80 2



1 02145 00 0

2	50	1,657	1	1	11671 50 1
2	50	1,654	1	1	11671 50 2
2	60	1,667	1	1	11671 60 1
2	60	1,666	1	1	11671 60 2
2	70	1,664	1	1	11671 70 1
2	70	1,670	1	1	11671 70 2
2	80	1,678	1	1	11671 80 1
2	80	1,679	1	1	11671 80 2

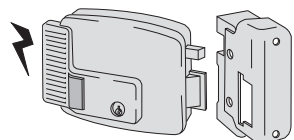


- PER PORTE CON APERTURA ESTERNA
- Pulsante interno

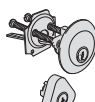


1 02500 00 0

50	1,490	1	1	11610 50 3
50	1,490	1	1	11610 50 4
60	1,494	1	1	11610 60 3
60	1,495	1	1	11610 60 4
70	1,496	1	1	11610 70 3
70	1,486	1	1	11610 70 4
80	1,492	1	1	11610 80 3
80	1,480	1	1	11610 80 4



- PER PORTE CON APERTURA ESTERNA
- Pulsante e cilindro interno
- Fermo a giorno



1 02104 00 0

50	1,523	1	1	11630 50 3
50	1,523	1	1	11630 50 4
60	1,529	1	1	11630 60 3
60	1,529	1	1	11630 60 4



Caratteristiche tecniche:

- Scatola e bocchetta in acciaio verniciate nero semiopaco
- Pomolo interno
- Tensione 12 V ca CE
- Corrente assorbita 0,81A

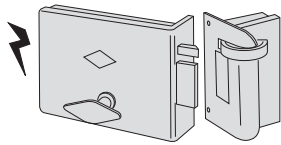
Mano:

- 1 = destra interna
- 2 = sinistra interna

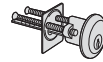
Dotazione:

- Bocchetta
- 3 chiavi art. 1.01210.00.2
- Viti fissaggio
- Foglio istruzioni

Tipologia	Descrizione	Cilindro	Mandate	Entrata	Unitario	Pezzi	ARTICOLO				
							Tipo	Dim.	Mano	Fin.	Pers. Spec.



- Pomolo interno
- Verniciata nero semiopaco



1 02520 00 0

60	3,345	1	1	13010 60 1
60	3,350	1	1	13010 60 2
70	3,338	1	1	13010 70 1
70	3,314	1	1	13010 70 2
80	3,320	1	1	13010 80 1
80	3,322	1	1	13010 80 2
90	3,300	1	1	13010 90 1
90	3,286	1	1	13010 90 2
100	3,334	1	1	13010 10 1
100	3,322	1	1	13010 10 2
110	3,574	1	1	13010 11 1
110	3,260	1	1	13010 11 2
120	3,600	1	1	13010 12 1
120	3,260	1	1	13010 12 2



Caratteristiche tecniche:

- Scatola in acciaio con rivestimento in zinco
- Frontale e contropiastra in ottone satinato
- Scrocco reversibile elettrificato
- Tensione 12 V ca CE
- Corrente assorbita 2,8A

Dotazione:

- Contatti elettrici 1.06510.00.0
- Contropiastra
- Viti fissaggio serratura e cilindro
- Foglio istruzioni

A richiesta:

- Fin. 12 (ottone satinato nichelato)

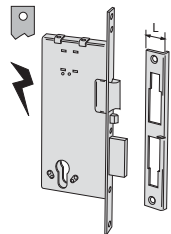
Mano:

0 = ambidestra

Cilindro da ordinare a parte



Tipologia	Descrizione	Mandate	Interasse	Frontale	Entrata	Unitario	Pezzi	ARTICOLO			
								Tip	Dim.	Mano	Fin.



- Scrocco e "catenaccio con ritorno manuale"
- **IN DOTAZIONE:**
Contropiastra art. 1.06035.00.0 (L=25 mm.)

2	22	40	0,997	1	1	12010	40	0		
2	22	50	1,040	1	1	12010	50	0		
2	22	60	1,130	1	1	12010	60	0		
2	22	70	1,138	1	1	12010	70	0		

- Scrocco e "catenaccio con ritorno manuale"
- **IN DOTAZIONE:**
Contropiastra art. 1.06218.00.0 (L=37 mm.)

2	22	40	1,047	1	1	12015	40	0		
2	22	50	1,100	1	1	12015	50	0		
2	22	60	1,180	1	1	12015	60	0		
2	22	70	1,188	1	1	12015	70	0		

- Scrocco e "catenaccio con ritorno automatico"
- **IN DOTAZIONE:**
Contropiastra art. 1.06035.00.0 (L=25 mm.)

2	22	40	0,975	1	1	12011	40	0		
2	22	50	1,055	1	1	12011	50	0		
2	22	60	1,144	1	1	12011	60	0		
2	22	70	1,215	1	1	12011	70	0		

- Scrocco e "catenaccio con ritorno automatico"
- **IN DOTAZIONE:**
Contropiastra art. 1.06218.00.0 (L=37 mm.)

2	22	40	1,047	1	1	12016	40	0		
2	22	50	1,116	1	1	12016	50	0		
2	22	60	1,180	1	1	12016	60	0		
2	22	70	1,255	1	1	12016	70	0		



Caratteristiche tecniche:

- Tensione di esercizio 12-24V ca e 12-24V cc CE
- Corpo e battiscrocco in lega inossidabile ZAL
- Frontali intercambiabili in acciaio o in acciaio Inox

Dotazione:

- Viti per il fissaggio dei frontali

Finiture:

- Verniciato oro fin. 06
- Verniciato argento fin. 07
- Nichelato fin. 12
- Ottonato verniciato fin. 38
- Acciaio inox fin. 20

Mano:

0 = Ambidestra

1 = destra interna

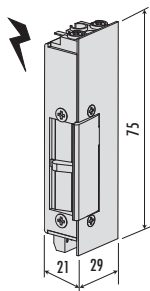
sinistra esterna

2 = sinistra interna

destra esterna

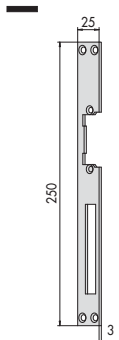
Tipologia	Descrizione	Frontale	Unitario	Pezzi	ARTICOLO				
					Typo	Dim.	Mano	Fin.	Pers. Spec.
	<ul style="list-style-type: none"> • Corpo incontro elettrico • Tensione 12V ca CE - Corrente assorbita 0,7A • Antiripetitore • Fermo a giorno 		0,185	12	1	15100	00	0	
	<ul style="list-style-type: none"> • Corpo incontro elettrico • Tensione 12V ca CE - Corrente assorbita 0,7A • Antiripetitore 		0,185	12	1	15101	00	0	
	<ul style="list-style-type: none"> • Corpo incontro elettrico • Tensione 12V ca/cc CE - Corrente assorbita 0,7A • Fermo a giorno 		0,185	12	1	15102	00	0	
	<ul style="list-style-type: none"> • Corpo incontro elettrico • Tensione 12V ca/cc CE - Corrente assorbita 0,7A 		0,185	12	1	15110	00	0	
	<ul style="list-style-type: none"> • Corpo incontro elettrico • Tensione 24V ca CE - Corrente assorbita 0,4A • Antiripetitore • Fermo a giorno 		0,185	12	1	15120	00	0	
	<ul style="list-style-type: none"> • Corpo incontro elettrico • Tensione 24V ca CE - Corrente assorbita 0,4A • Antiripetitore 		0,185	12	1	15121	00	0	
	<ul style="list-style-type: none"> • Corpo incontro elettrico • Tensione 24V ca/cc CE - Corrente assorbita 0,4A • Fermo a giorno 		0,185	12	1	15122	00	0	
	<ul style="list-style-type: none"> • Corpo incontro elettrico • Tensione 24V ca/cc CE - Corrente assorbita 0,4A 		0,185	12	1	15130	00	0	
	<ul style="list-style-type: none"> • Corpo incontro elettrico • Bobine sottotensione: l'apertura avviene solo in caso di interruzione della corrente • Tensione 12V cc CE - Corrente assorbita 0,20A 		0,185	12	1	15140	00	0	

Tipologia	Descrizione	Frontale	Unitario	Pezzi	ARTICOLO				
					Tipo	Dim.	Mano	Fin.	Peris.
	<ul style="list-style-type: none"> • Corpo incontro elettrico • Bobine sottotensione: l'apertura avviene solo in caso di interruzione della corrente • Tensione 24V cc CE - Corrente assorbita 0,12A 		0,185	12	1	15150	00	0	
	<ul style="list-style-type: none"> • Corpo incontro elettrico • Tensione 12V ca CE - Corrente assorbita 0,7A • Antiripetitore interno 		0,185	12	1	15160	00	0	
	<ul style="list-style-type: none"> • Corpo incontro elettrico • Tensione 12V cc CE • Corrente assorbita 0,25A 		0,185	12	1	15170	00	0	
	<ul style="list-style-type: none"> • Corpo incontro elettrico senza bobina • Fermo a giorno 		0,170	12	1	15180	00	0	



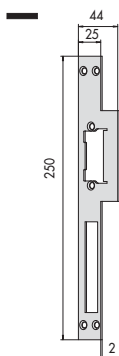
- Corpo incontro elettrico
- 1 microinterruttore
- Tensione 10/24V ca/cc CE
- Corrente assorbita 0,24A a 10V cc

0,280 12 1 15200 00 0



- Frontale piatto a bordi quadri in acciaio
- FINITURE
- oro fin. 06
- argento fin. 07
- nicelato fin. 12
- ottonato verniciato fin. 38

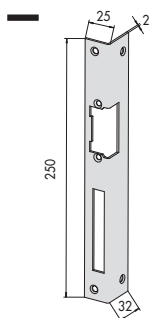
25 0,092 12 1 05001 00 0 06
 25 0,092 12 1 05001 00 0 07
 25 0,092 12 1 05001 00 0 12
 25 0,092 12 1 05001 00 0 38



- Frontale piatto a bordi quadri in acciaio
- FINITURE
- oro fin. 06
- argento fin. 07
- inox satinato fin. 20
- ottonato verniciato fin. 38

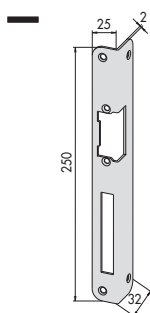
25 0,083 12 1 05002 00 1 06
 25 0,083 12 1 05002 00 2 06
 25 0,083 12 1 05002 00 1 07
 25 0,083 12 1 05002 00 2 07
 25 0,083 12 1 05002 00 1 20
 25 0,083 12 1 05002 00 2 20
 25 0,083 12 1 05002 00 1 38
 25 0,092 12 1 05002 00 2 38

Tipologia	Descrizione	Frontale	Unitario	Kg	Pezzi	ARTICOLO				
						Tipo	Dim.	Mano	Fin.	Pers. Spec.



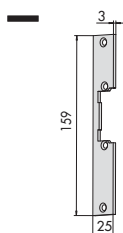
- Frontale angolare a bordi quadri in acciaio
- FINITURE
 - oro fin. 06
 - argento fin. 07

25	0,160	6	1	05003	00	1	06
25	0,160	6	1	05003	00	2	06
25	0,160	6	1	05003	00	1	07
25	0,160	6	1	05003	00	2	07



- Frontale angolare a bordi tondi in acciaio
- FINITURE
 - oro fin. 06
 - argento fin. 07

25	0,160	6	1	05004	00	1	06
25	0,160	6	1	05004	00	2	06
25	0,160	6	1	05004	00	1	07
25	0,160	6	1	05004	00	2	07



- Frontale piatto a bordi quadri in acciaio abbinabile a serrature solo scrocco
- FINITURE
 - oro fin. 06
 - argento fin. 07
 - nichelato fin. 12
 - ottonato verniciato fin. 38
 - inox satinato fin. 20

25	0,070	6	1	05005	00	0	06
25	0,070	6	1	05005	00	0	07
25	0,070	6	1	05005	00	0	12
25	0,070	6	1	05005	00	0	20
25	0,070	6	1	05005	00	0	38



Caratteristiche tecniche:

- Corpo asimmetrico in lega inossidabile Zal
- Tensione 12V ca
- Frontale in acciaio verniciato
- Fermo a giorno
- Antiripetitore

Mano:

0 = ambidestra

Dotazione:

- Foglio istruzioni

Finiture:

- oro (fin.06)
- argento (fin.07)

Tipologia	Descrizione	Frontale	Unitario	Pezzi	ARTICOLO				
					Tipo	Dim.	Mano	Fin.	Pers. Spec.

	<ul style="list-style-type: none"> • Frontale piatto reversibile • Per serrature serie 5C000, 53000, 56000, 57200, 57800 	25	0,330	1	1	15001	00	0	06
		25	0,340	1	1	15001	00	0	07

	<ul style="list-style-type: none"> • Frontale piatto reversibile • Per serrature serie 5C000, 53000, 56000, 57200, 57800 	25	0,302	1	1	15005	00	0	06
		25	0,305	1	1	15005	00	0	07



Caratteristiche tecniche:

- Scatola e bocchetta in acciaio verniciate color rosso amaranto
- Scrocco e catenaccio in ottone
- Tirante e pomolo in ottone

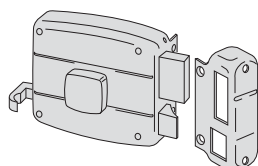
Dotazione:

- Bocchetta
- 3 chiavi art. 1.01070.10.1
- Viti fissaggio

Mano:

- 1 = destra interna
- 2 = sinistra interna

Tipologia	Descrizione	Cilindro	Mandate	Entrata	Unitario	Pezzi	ARTICOLO				
							Tipo	Dim.	Mano	Fin.	Pers. Spec.



- Tirante e pomolo interno
- Catenaccio e scrocco



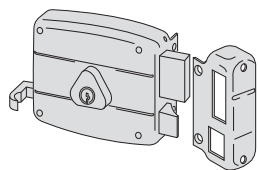
1 02500 00 0

2	40	0,893	1	1	50110	40	1			
2	40	0,893	1	1	50110	40	2			
2	50	0,950	1	1	50110	50	1			
2	50	0,950	1	1	50110	50	2			
2	60	1,025	1	1	50110	60	1			
2	60	1,025	1	1	50110	60	2			
2	70	1,100	1	1	50110	70	1			
2	70	1,083	1	1	50110	70	2			



1 02552 50 0

2	40	0,890	1	1	50111	40	1			
2	40	0,890	1	1	50111	40	2			
2	50	0,960	1	1	50111	50	1			
2	50	0,954	1	1	50111	50	2			
2	60	1,039	1	1	50111	60	1			
2	60	1,039	1	1	50111	60	2			
2	70	1,100	1	1	50111	70	1			
2	70	1,100	1	1	50111	70	2			



- Tirante e cilindro interno
- Catenaccio e scrocco



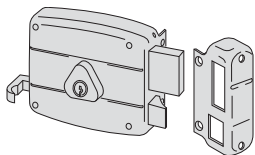

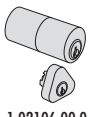
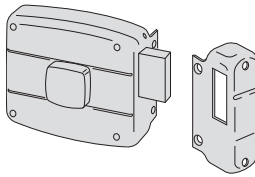


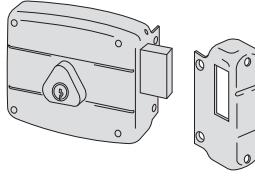
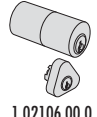
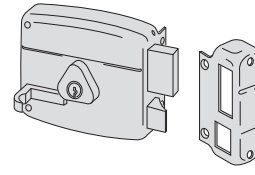
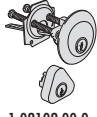
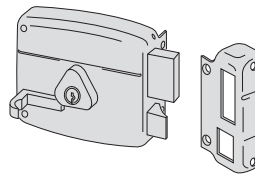
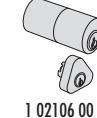
1 02102 00 0

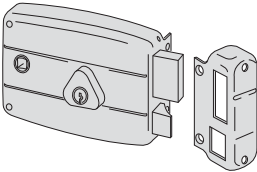
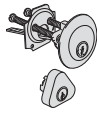
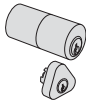
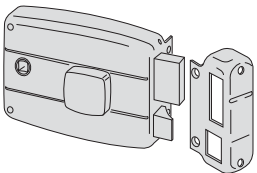


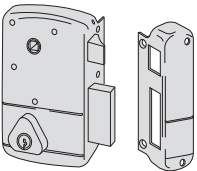
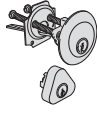
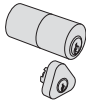
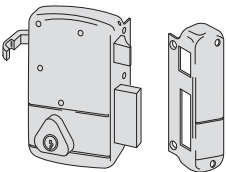
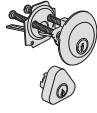
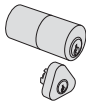
2	40	0,890	1	1	50120	40	1			
2	40	0,890	1	1	50120	40	2			
2	50	0,960	1	1	50120	50	1			
2	50	0,950	1	1	50120	50	2			
2	60	1,030	1	1	50120	60	1			
2	60	1,030	1	1	50120	60	2			
2	70	1,100	1	1	50120	70	1			
2	70	1,100	1	1	50120	70	2			

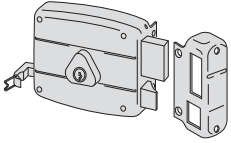
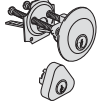
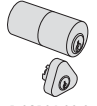
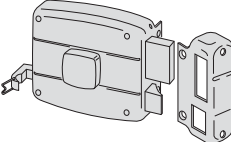

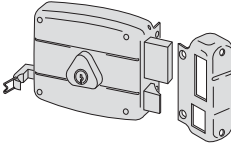
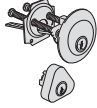


1 02106 00 0

2	40	0,890	1	1	50121	40	1			
2	40	0,890	1	1	50121	40	2			
2	50	0,950	1	1	50121	50	1			
2	50	0,960	1	1	50121	50	2			
2	60	1,045	1	1	50121	60	1			
2	60	1,050	1	1	50121	60	2			
2	70	1,100	1	1	50121	70	1			
2	70	1,100	1	1	50121	70	2			

Tipologia	Descrizione	Cilindro	Mandate	Entrata	Unitario Kg	Pezzi	ARTICOLO			
							Tipo	Dim. Mano	Fin.	Peris. Spec.
 <ul style="list-style-type: none"> • Tirante e cilindro interno • Catenaccio e scrocco 		 1 02102 00 0	3	60	1,075	1	1	50125	60	1
			3	60	1,075	1	1	50125	60	2
		 1 02106 00 0	3	60	1,080	1	1	50126	60	1
			3	60	1,080	1	1	50126	60	2
			3	70	1,150	1	1	50126	70	1
			3	70	1,150	1	1	50126	70	2
 <ul style="list-style-type: none"> • Pomolo interno • Solo catenaccio 		 1 02500 00 0	2	40	0,820	1	1	50130	40	1
			2	40	0,820	1	1	50130	40	2
			2	50	0,880	1	1	50130	50	1
			2	50	0,880	1	1	50130	50	2
			2	60	0,945	1	1	50130	60	1
			2	60	0,950	1	1	50130	60	2
			2	70	1,000	1	1	50130	70	1
			2	70	1,000	1	1	50130	70	2
		 1 02552 50 0	2	40	0,820	1	1	50131	40	1
			2	40	0,820	1	1	50131	40	2
			2	50	0,875	1	1	50131	50	1
			2	50	0,875	1	1	50131	50	2
			2	60	0,950	1	1	50131	60	1
			2	60	0,950	1	1	50131	60	2
 <ul style="list-style-type: none"> • Cilindro interno • Solo catenaccio 		 1 02106 00 0	2	40	0,820	1	1	50141	40	1
			2	40	0,820	1	1	50141	40	2
			2	50	0,880	1	1	50141	50	1
			2	50	0,880	1	1	50141	50	2
			2	60	0,970	1	1	50141	60	1
			2	60	0,960	1	1	50141	60	2
			2	70	1,030	1	1	50141	70	1
			2	70	1,035	1	1	50141	70	2
 <ul style="list-style-type: none"> • Tirante sul dorso e cilindro interno • Catenaccio e scrocco 		 1 02102 00 0	2	40	0,890	1	1	50160	40	1
			2	40	0,890	1	1	50160	40	2
			2	50	0,960	1	1	50160	50	1
			2	50	0,960	1	1	50160	50	2
			2	60	1,020	1	1	50160	60	1
			2	60	1,020	1	1	50160	60	2
 <ul style="list-style-type: none"> • Tirante sul dorso e cilindro interno • Catenaccio e scrocco 		 1 02106 00 0	2	40	0,890	1	1	50161	40	1
			2	40	0,890	1	1	50161	40	2
			2	50	0,960	1	1	50161	50	1
			2	50	0,960	1	1	50161	50	2
			2	60	1,020	1	1	50161	60	1
			2	60	1,020	1	1	50161	60	2

Tipologia	Descrizione	Cilindro	Mandate	Entrata	Unitario	Pezzi	ARTICOLO								
							Tipo	Dim.	Mano	Fin.	Pers.	Spec.			
 <ul style="list-style-type: none"> • Cilindro interno • Catenaccio e scrocco • Quadro maniglia passante 		 1 02102 00 0	2	60	1,130	1	1	50170	60	1					
			2	60	1,130	1	1	50170	60	2					
			2	60	1,146	1	1	50171	60	1					
			2	60	1,160	1	1	50171	60	2					
 1 02106 00 0			2	60	1,146	1	1	50171	60	1					
			2	60	1,160	1	1	50171	60	2					
			 <ul style="list-style-type: none"> • Pomolo interno • Catenaccio e scrocco • Quadro maniglia passante 		 1 02500 00 0	2	60	1,130	1	1	50180	60	1		
						2	60	1,130	1	1	50180	60	2		
2	60	1,150				1	1	50181	60	1					
2	60	1,140				1	1	50181	60	2					
 1 02552 50 0			2	60	1,150	1	1	50181	60	1					
			2	60	1,140	1	1	50181	60	2					
			 <ul style="list-style-type: none"> • Cilindro interno • Catenaccio e scrocco • Quadro maniglia passante 		 1 02102 00 0	2	45	1,200	1	1	50210	45	1		
						2	45	1,185	1	1	50210	45	2		
2	45	1,180				1	1	50211	45	1					
2	45	1,180				1	1	50211	45	2					
 1 02106 00 0			2	45	1,180	1	1	50211	45	1					
			2	45	1,180	1	1	50211	45	2					
			 <ul style="list-style-type: none"> • Tirante e cilindro interno • Catenaccio e scrocco 		 1 02102 00 0	2	45	1,150	1	1	50220	45	1		
						2	45	1,140	1	1	50220	45	2		
2	45	1,130				1	1	50221	45	1					
2	45	1,130				1	1	50221	45	2					
 1 02106 00 0			2	45	1,130	1	1	50221	45	1					
			2	45	1,130	1	1	50221	45	2					

Tipologia	Descrizione	Cilindro	Mandate	Entrata	Unitario	Pezzi	ARTICOLO						
							Tipo	Dim. Mano	Fin.	Pers. Spec.			
 <ul style="list-style-type: none"> • Scatola e bocchetta color alluminio • Tirante e cilindro nichelati • Catenaccio e scrocco • Fermo a giorno 		 1 02102 00 0	2	50	0,960	1	1	50320	50	1			
			2	50	0,960	1	1	50320	50	2			
			2	60	1,030	1	1	50320	60	1			
			2	60	1,030	1	1	50320	60	2			
		 1 02106 00 0	2	50	0,950	1	1	50321	50	1			
			2	50	0,950	1	1	50321	50	2			
			2	60	1,050	1	1	50321	60	1			
			2	60	1,050	1	1	50321	60	2			
 <ul style="list-style-type: none"> • Tirante e pomolo interno • Catenaccio e scrocco • Fermo a giorno 		 1 02500 00 0	2	40	0,910	1	1	50330	40	1			
			2	40	0,910	1	1	50330	40	2			
			2	50	0,960	1	1	50330	50	1			
			2	50	0,960	1	1	50330	50	2			
			2	60	1,030	1	1	50330	60	1			
			2	60	1,030	1	1	50330	60	2			
			 <ul style="list-style-type: none"> • Tirante e cilindro interno • Catenaccio e scrocco • Fermo a giorno 		 1 02102 00 0	2	40	0,910	1	1	50340	40	1
						2	40	0,910	1	1	50340	40	2
2	50	0,960				1	1	50340	50	1			
2	50	0,960				1	1	50340	50	2			
2	60	1,030				1	1	50340	60	1			
2	60	1,030				1	1	50340	60	2			



Caratteristiche tecniche:

- Scatola e bocchetta in acciaio
- Scrocco, catenaccio, tirante in ottone
- Pomoli in PVC

Mano:

0 = ambidestra

Dotazione:

- Bocchetta
- 3 chiavi art. 1.01070.10.1
- Viti fissaggio
- Foglio istruzioni

Finiture:

- STANDARD: verniciato color rosso amaranto
- A RICHIESTA: verniciato alluminio con cilindro nichelato (fin 95)

Tipologia	Descrizione	Cilindro	Mandate	Entrata	Unitario	Pezzi	ARTICOLO				
							Tipo	Dim.	Mano	Fin.	Pers.
	<ul style="list-style-type: none"> • Pomolo interno • Solo scrocco • Fermo a giorno 		60	0,659	1	1	54310	60	0		
		1 02500 00 0									
			60	0,645	1	1	54311	60	0		
		1 02552 50 0									
	<ul style="list-style-type: none"> • Pomolo interno • Solo scrocco con fermo a giorno e bloccaggio in chiusura 		60	0,663	1	1	54315	60	0		
		1 02500 00 0									
			60	0,658	1	1	54316	60	0		
		1 02552 50 0									
	<ul style="list-style-type: none"> • Pomolo interno • Solo catenaccio 		2	60	0,700	1	1	54340	60	0	
		1 02500 00 0									
			2	60	0,673	1	1	54341	60	0	
		1 02552 50 0									



Caratteristiche tecniche:

- Scatola e bocchetta in lega pressofusa
- Catenaccio in acciaio
- Limitatore in acciaio
- Pomolo in PVC color grigio ferro
- Cilindro nichelato

Dotazione:

- Bocchetta
- 3 chiavi art. 1.01070.10.1
- Viti fissaggio
- Foglio istruzioni

Finiture:

- STANDARD:
Verniciato color alluminio metallizzato con cilindro nichelato

Mano:

0 = ambidestra

Tipologia	Descrizione	Cilindro	Mandate	Entrata	Unitario	Pezzi	ARTICOLO			
							Tipo	Dim.	Mano	Fin. Pars. Spec.
	<ul style="list-style-type: none"> • Pomolo interno • Solo scrocco 	 1 02500 00 0	60	0,973	1	1	54510	60	0	
	<ul style="list-style-type: none"> • Pomolo interno • Solo catenaccio 	 1 02500 00 0	2	60	1,015	1	1	54550	60	0
	<ul style="list-style-type: none"> • Cilindro interno • Pomolo fisso • Solo catenaccio 	 1 02130 00 0	2	60	1,040	1	1	54560	60	0
	<ul style="list-style-type: none"> • Pomolo interno • Solo catenaccio • Limitatore d'apertura 	 1 02500 00 0	2	60	1,061	1	1	54570	60	0



Caratteristiche tecniche:

- Scatola, bocchetta e piastra in acciaio verniciato rosso amaranto
- Catenaccio in acciaio smerigliato nichelato
- Pomoli in acciaio nichelato

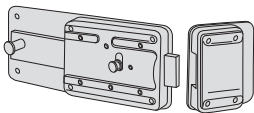
Mano:

1 = destra
 interna

Dotazione:

- 3 chiavi art. 1.01070.10.1
- Bocchetta
- Viti fissaggio
- Borchie in ottone

Tipologia	Descrizione	Cilindro	Mandate	Entrata	Unitario	Pezzi	ARTICOLO				
							Tipo	Dim.	Mano	Fin.	Pers.



• Solo catenaccio



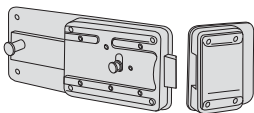
1.06500.00.0

6	50	1,345	1	1	55051	50	1
6	60	1,345	1	1	55051	60	1



0G200

6	50	1,250	1	1	55054	50	1
6	60	1,335	1	1	55054	60	1



• Catenaccio con scrocco incorporato



1.06500.00.0

6	50	1,345	1	1	55071	50	1
6	60	1,345	1	1	55071	60	1



0G200

6	50	1,335	1	1	55074	50	1
6	60	1,335	1	1	55074	60	1



Caratteristiche tecniche:

- Scatola e coperchio in acciaio verniciata color nero semiopaco
- Frontale smontabile e contropiastra in ottone.
- Scrocco piatto in ottone reversibile.
- Rullo regolabile da 2 a 13 mm in ottone.
- Catenaccio a due mandate in ottone una mandata per versione bagno.
- Predisposizione per il montaggio di borchie, rosette e placche maniglia a viti passanti

Dotazione:

- Contropiastra.
- Viti di fissaggio serratura e contropiastra e cilindro

Finiture:

- A RICHIESTA:
FIN 12 ottone satinato nichelato
FIN 67 ottone lucido verniciato
FIN 20 acciaio inox

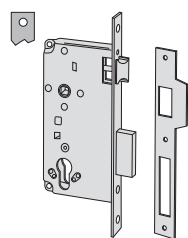
Mano:

0 = ambidestra

Cilindro da ordinare a parte

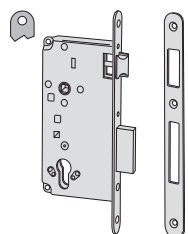


Tipologia	Descrizione	Mandate	Interasse	Frontale	Entrata	Unitario	Pezzi	ARTICOLO			
								Typo	Dim.	Mano	Fin. Pars. Spec.



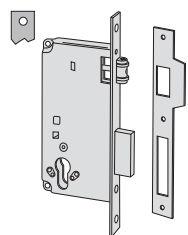
- Catenaccio e scrocco
- IN DOTAZIONE:
Contropiastra art.1.06102.13.0

2	85	22	35	0,640	1	1	5C110	35	0
2	85	22	40	0,706	1	1	5C110	40	0
2	85	22	45	0,734	1	1	5C110	45	0
2	85	22	50	0,760	1	1	5C110	50	0
2	85	22	60	0,800	1	1	5C110	60	0
2	85	22	70	0,866	1	1	5C110	70	0



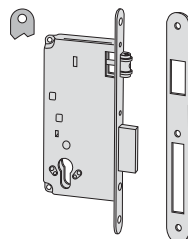
- Catenaccio e scrocco
- IN DOTAZIONE:
Contropiastra art.1.06279.11.0

2	85	22	35	0,680	1	1	5C130	35	0
2	85	22	40	0,706	1	1	5C130	40	0
2	85	22	45	0,734	1	1	5C130	45	0
2	85	22	50	0,800	1	1	5C130	50	0
2	85	22	60	0,800	1	1	5C130	60	0
2	85	22	70	0,866	1	1	5C130	70	0



- Catenaccio e rullo
- IN DOTAZIONE:
Contropiastra art.1.06149.00.0

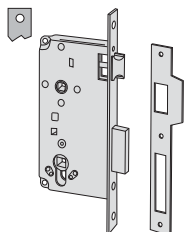
2	22	35	0,630	1	1	5C120	35	0
2	22	40	0,680	1	1	5C120	40	0
2	22	45	0,700	1	1	5C120	45	0
2	22	50	0,740	1	1	5C120	50	0
2	22	60	0,750	1	1	5C120	60	0
2	22	70	0,800	1	1	5C120	70	0



- Catenaccio e rullo
- IN DOTAZIONE:
Contropiastra

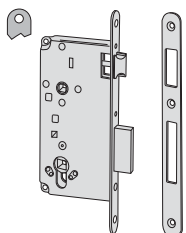
2	22	35	0,630	1	1	5C140	35	0
2	22	40	0,680	1	1	5C140	40	0
2	22	45	0,700	1	1	5C140	45	0
2	22	50	0,740	1	1	5C140	50	0
2	22	60	0,750	1	1	5C140	60	0
2	22	70	0,800	1	1	5C140	70	0

Tipologia	Descrizione	Mandate	Interasse	Frontale	Entrata	Unitario 	Pezzi 	ARTICOLO				
								Tipo	Dim. Mano	Fin.	Pers.	Spec.



- Per porte da bagno
- Catenaccio e scrocco
- Quadro 8 mm
- IN DOTAZIONE:
Contropiastra art.1.06102.13.0

1	85	22	40	0,690	1	1	5C150 40 0			
1	85	22	45	0,730	1	1	5C150 45 0			
1	85	22	50	0,750	1	1	5C150 50 0			
1	85	22	60	0,810	1	1	5C150 60 0			
1	85	22	70	0,890	1	1	5C150 70 0			



- Per porte da bagno
- Catenaccio e scrocco
- Quadro 8 mm
- IN DOTAZIONE:
Contropiastra art.1.06279.11.0

1	85	22	35	0,650	1	1	5C170 35 0			
1	85	22	40	0,690	1	1	5C170 40 0			
1	85	22	45	0,730	1	1	5C170 45 0			
1	85	22	50	0,750	1	1	5C170 50 0			
1	85	22	60	0,810	1	1	5C170 60 0			
1	85	22	70	0,890	1	1	5C170 70 0			



Caratteristiche tecniche:

- Scatola acciaio zincato
- Frontale smontabile e contropiastra in acciaio ottonato
- Scrocco reversibile biconico
- Rullo regolabile da 2 a 13 mm in ottone.
- Catenaccio a due mandate, in acciaio, a 1 mandata per versione bagno
- Predisposizione per il montaggio di borchie, rosette e placche maniglia a viti passanti.

Dotazione:

- Contropiastra
- Viti di fissaggio serratura, contropiastra e cilindro

A richiesta:

- Finiture a richiesta senza sovrapprezzo:
- Acciaio ottonato satinato (Fin. B3)
 - Acciaio nichelato (Fin. 12)
 - Acciaio bronzato (Fin. 47)

Finiture a richiesta con sovrapprezzo:

- Acciaio cromato opaco (Fin. B1)

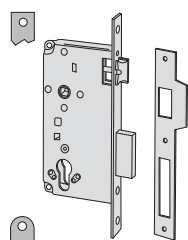
Mano:

0 = ambidestra

Cilindro da ordinare a parte

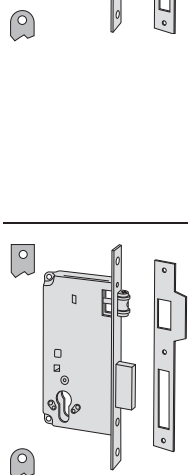


Tipologia	Descrizione	Mandate	Interasse	Frontale	Entrata	Unitario	Pezzi	ARTICOLO			
								Tipo	Dim.	Mano	Fin. Pars. Spec.



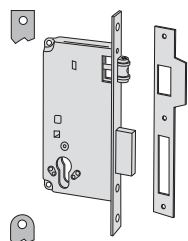
- Catenaccio e scrocco
- IN DOTAZIONE:
 - Contropiastra art. 1.06102.10.0

2	85	22	35	0,630	1	1	5C611	35	0		
2	85	22	40	0,660	1	1	5C611	40	0		
2	85	22	45	0,682	1	1	5C611	45	0		
2	85	22	50	0,720	1	1	5C611	50	0		
2	85	22	60	0,775	1	1	5C611	60	0		
2	85	22	70	0,820	1	1	5C611	70	0		



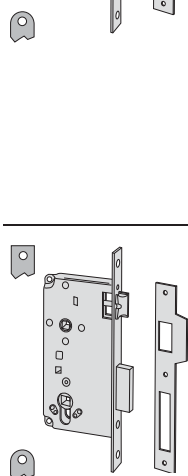
- Catenaccio e scrocco
- IN DOTAZIONE:
 - Contropiastra art. 1.06100.10.0

2	85	22	35	0,682	1	1	5C631	35	0		
2	85	22	40	0,695	1	1	5C631	40	0		
2	85	22	45	0,737	1	1	5C631	45	0		
2	85	22	50	0,755	1	1	5C631	50	0		
2	85	22	60	0,820	1	1	5C631	60	0		
2	85	22	70	0,874	1	1	5C631	70	0		



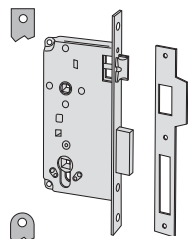
- Catenaccio e rullo
- IN DOTAZIONE:
 - Contropiastra art. 1.06102.10.0

2	85	22	35	0,613	1	1	5C621	35	0		IN ESAURIMENTO
2	85	22	40	0,670	1	1	5C621	40	0		
2	85	22	45	0,730	1	1	5C621	45	0		
2	85	22	50	0,760	1	1	5C621	50	0		
2	85	22	60	0,790	1	1	5C621	60	0		
2	85	22	70	0,850	1	1	5C621	70	0		IN ESAURIMENTO



- Catenaccio e rullo
- IN DOTAZIONE:
 - Contropiastra art. 1.06100.10.0

2	85	22	35	0,613	1	1	5C641	35	0		IN ESAURIMENTO
2	85	22	40	0,670	1	1	5C641	40	0		IN ESAURIMENTO
2	85	22	45	0,730	1	1	5C641	45	0		IN ESAURIMENTO
2	85	22	50	0,760	1	1	5C641	50	0		IN ESAURIMENTO
2	85	22	60	0,790	1	1	5C641	60	0		IN ESAURIMENTO
2	85	22	70	0,850	1	1	5C641	70	0		IN ESAURIMENTO



- VERSIONE BAGNO
- Catenaccio e scrocco
- IN DOTAZIONE:
 - Contropiastra art. 1.06102.10.0

1	85	22	35	0,630	1	1	5C651	35	0		IN ESAURIMENTO
1	85	22	40	0,660	1	1	5C651	40	0		IN ESAURIMENTO
1	85	22	45	0,682	1	1	5C651	45	0		IN ESAURIMENTO
1	85	22	50	0,720	1	1	5C651	50	0		IN ESAURIMENTO
1	85	22	60	0,775	1	1	5C651	60	0		IN ESAURIMENTO
1	85	22	70	0,820	1	1	5C651	70	0		IN ESAURIMENTO

- VERSIONE BAGNO
- Catenaccio e scrocco
- IN DOTAZIONE:
 - Contropiastra art. 1.06100.10.0

1	85	22	35	0,682	1	1	5C671	35	0		IN ESAURIMENTO
1	85	22	40	0,695	1	1	5C671	40	0		IN ESAURIMENTO
1	85	22	45	0,737	1	1	5C671	45	0		IN ESAURIMENTO
1	85	22	50	0,755	1	1	5C671	50	0		IN ESAURIMENTO
1	85	22	60	0,820	1	1	5C671	60	0		IN ESAURIMENTO
1	85	22	70	0,874	1	1	5C671	70	0		IN ESAURIMENTO



Caratteristiche tecniche:

- Frontale e contropiastra: sia in versione ottone satinato sia in versione acciaio satinato ottinato
- Scatola acciaio con rivestimento in zinco
- Scrocco reversibile
- Rullo regolabile da 2,5 ÷ 14,5 mm.
- Catenaccio in asse spessore 10 mm
- Copertura della scatola per evitare l'intrusione di sporco e trucioli

Mano:

0 = ambidestra

Cilindro da ordinare a parte



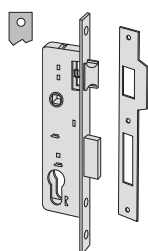
Dotazione:

- Contropiastra
- Viti fissaggio serratura e cilindro

A richiesta:

- Fin. 12 nichelato

Tipologia	Descrizione	Mandate	Interasse	Frontale	Entrata	Unitario Kg	Pezzi	ARTICOLO				
								Tipo	Dim.	Mano	Fin.	Pers. Spec.



SOSTITUISCE SERIE 52010

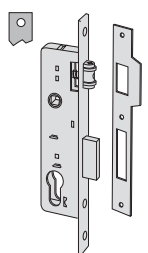
- Frontale ottone satinato
- Catenaccio e scrocco
- IN DOTAZIONE:
Contropiastra in ottone satinato art. 1.06163.00.0

1	85	22	21	0,492	1	1	5C010 20 0
1	85	22	25	0,506	1	1	5C010 25 0
1	85	22	30	0,557	1	1	5C010 30 0

SOSTITUISCE SERIE 52011

- Frontale in acciaio satinato ottinato
- Catenaccio e scrocco
- IN DOTAZIONE:
Contropiastra in acciaio satinato ottinato art. 1.06152.00.0

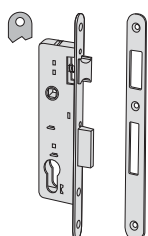
1	85	22	21	0,450	1	1	5C011 20 0
1	85	22	25	0,511	1	1	5C011 25 0
1	85	22	30	0,530	1	1	5C011 30 0



SOSTITUISCE SERIE 52021

- Frontale in acciaio
- Catenaccio e rullo regolabile satinato ottinato
- IN DOTAZIONE:
Contropiastra in acciaio satinato ottinato art. 1.06162.00.0

1	22	21	0,446	1	1	5C021 20 0
1	22	25	0,473	1	1	5C021 25 0
1	22	30	0,505	1	1	5C021 30 0



SOSTITUISCE SERIE 52031

- Frontale in acciaio satinato ottinato
- Catenaccio e scrocco
- IN DOTAZIONE:
Contropiastra in acciaio satinato ottinato art. 1.06243.00.0

1	85	22	21	0,500	1	1	5C031 20 0
1	85	22	25	0,530	1	1	5C031 25 0
1	85	22	30	0,570	1	1	5C031 30 0

Tipologia	Descrizione	Mandate	Interasse	Frontale	Entrata	Unitario 	Pezzi 	ARTICOLO				
								Tipo	Dim.	Mano	Fin.	Pers. Spec.
	<ul style="list-style-type: none"> • Frontale in ottone satinato • Solo catenaccio • IN DOTAZIONE: Contropiastra in ottone satinato art. 1.07032.00.0 	1	22	25	0,360	1	1	52210	25	0		
		1	22	30	0,380	1	1	52210	30	0		
	<ul style="list-style-type: none"> • Frontale in ottone satinato • Solo scrocco • IN DOTAZIONE: Contropiastra in ottone satinato art. 1.06107.00.0 		22	60	0,439	1	1	52300	60	0		
	<ul style="list-style-type: none"> • Frontale in ottone satinato • Solo catenaccio • IN DOTAZIONE: Contropiastra in ottone satinato art.1.07032.00.0 	2	22	35	0,410	1	1	52310	35	0		
		2	22	40	0,430	1	1	52310	40	0		
		2	22	45	0,451	1	1	52310	45	0		
		2	22	50	0,470	1	1	52310	50	0		
		2	22	60	0,500	1	1	52310	60	0		
		2	22	70	0,530	1	1	52310	70	0		

Caratteristiche tecniche:

- Frontale e contropiastra acciaio satinato ottanato verniciato
- Scatola in acciaio con rivestimento in zinco
- Scrocco reversibile piatto ad invito, nichelato
- Catenaccio a tre pistoni in acciaio nichelati


Dotazione:

- Contropiastra
- Viti fissaggio serratura e cilindro

Mano:
0 = ambidestra

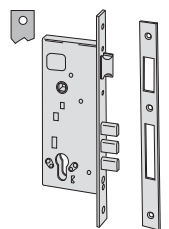
Cilindro da ordinare a parte

Tipologia	Descrizione	Mandate	Interasse	Frontale	Entrata	Unitario 	Pezzi 	ARTICOLO			
								Tipo	Dim.	Mano	Fin. Pers. Spec.



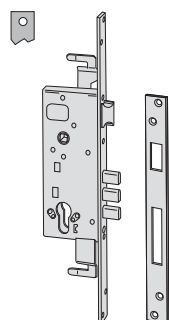
- Catenaccio e scrocco
- IN DOTAZIONE:
Contropiastra art. 1.06279.12.0

2	85	22	45	0,805	1	1	52520 45 0
2	85	22	50	0,835	1	1	52520 50 0
2	85	22	60	0,915	1	1	52520 60 0



- Catenaccio e scrocco
- IN DOTAZIONE:
Contropiastra art. 1.06278.11.0

2	85	22	45	0,800	1	1	52521 45 0
2	85	22	50	0,840	1	1	52521 50 0
2	85	22	60	0,905	1	1	52521 60 0



- Catenaccio e scrocco
- Predisposizione per chiusure supplementari
- IN DOTAZIONE:
Contropiastra art. 1.06284.00.0
Due piastrini guida prolunghe art.1.06085.00.0
Contropiastra superiore art. 1.06084.00.0
- A RICHIESTA:
Prolunghe di chiusura art. 1.06415.00.0
Bocchetta a pavimento art. 1.06086.00.0

2	85	25	45	1,145	1	1	52526 45 0
2	85	25	50	1,180	1	1	52526 50 0
2	85	25	60	1,245	1	1	52526 60 0

Caratteristiche tecniche:

- Frontale e contropiastra acciaio satinato nichelato
- Scatola in acciaio con rivestimento in zinco
- Scrocco reversibile nichelato
- Catenaccio in acciaio nichelato a quattro mandate

Dotazione:

- Contropiastra
- Viti fissaggio serrature e cilindri

Mano:
0 = ambidestra

Cilindro da ordinare a parte

Tipologia	Descrizione	Mandate	Interasse	Frontale	Entrata	Unitario	Pezzi	ARTICOLO			
								Tipo	Dim.	Mano	Fin.

	<ul style="list-style-type: none"> • Catenaccio e scrocco 	4	85	25	60	1,300	1	1	56250	60	0		
	<ul style="list-style-type: none"> • IN DOTAZIONE: Contropiastra art. 1.06271.00.0 												

	<ul style="list-style-type: none"> • Catenaccio e scrocco 	4	85	25	60	1,535	1	1	56255	60	0		
	<ul style="list-style-type: none"> • Predisposizione per chiusure supplementari • IN DOTAZIONE: Contropiastra art. 1.06272.00.0 Due piastrini guida prolunghe art. 1.06085.00.0 Contropiastra superiore art. 1.06084.00.0 • A RICHIESTA: Prolunghe di chiusura art. 1.06415.00.0 Bocchetta a pavimento art. 1.06086.00.0 												



Caratteristiche tecniche:

- Frontale smontabile e contropiastra in ottone lucido verniciato
- Scatola in acciaio con rivestimento in zinco
- Scrocco reversibile silenziato, nichelato
- Pistone antiscasso nichelato (dove previsto)
- Catenaccio con antitaglio, nichelato, sporgenza 25 mm.
- Componenti interni galvanizzati

Dotazione:

- Contropiastra
- Viti fissaggio
- Foglio istruzioni

A richiesta:

- Testata e contropiastra in acciaio inox satinato (fin. 20) senza sovrapprezzo

Normative:

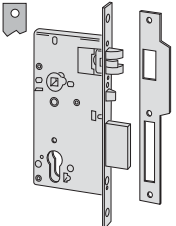
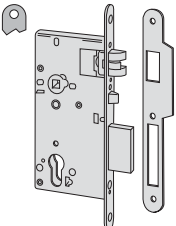
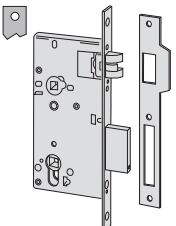
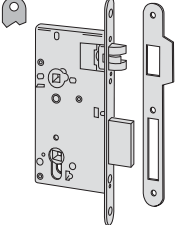
- Resistenza al fuoco UL R 14945(N) solo per versioni in finitura acciaio inox satinato (fin. 20)
- Marcatura CE, solo per le versioni in finitura A.I.S. (fin. 20) secondo la direttiva 89/106/CEE
- Normativa di riferimento:
UNI EN 179
UNI EN 1125
UNI EN 12209

Mano:

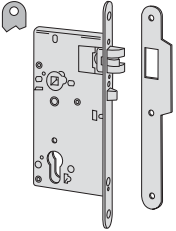
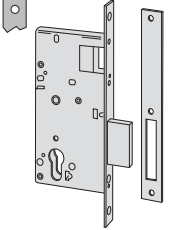
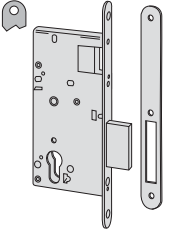
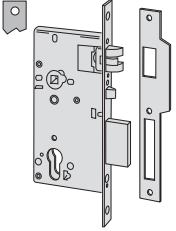
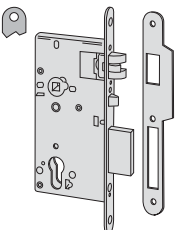
0 = ambidestra

Cilindro da ordinare a parte

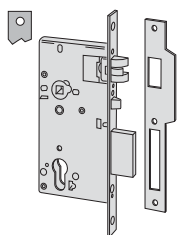


Tipologia	Descrizione	Mandate	Interasse	Frontale	Entrata	Unitario Kg	Pezzi	ARTICOLO				
								Tipo	Dim.	Mano	Fin.	Pers. Spec.
 <ul style="list-style-type: none"> • Per porte d'ingresso • Catenaccio e scrocco con dispositivo antiscasso • FUNZIONI: Lo scrocco e' azionato dalla maniglia o dal cilindro da entrambi i lati Il catenaccio e' azionato dal cilindro da entrambi i lati • IN DOTAZIONE: Contropiastra squadrata art. 1.06106.20.0 	1	85	22	60	0,910	1	1	52710	60	0		
	1	85	22	70	1,000	1	1	52710	70	0		
	1	85	22	80	1,050	1	1	52710	80	0		
	1	85	22	90	1,100	1	1	52710	90	0		
 <ul style="list-style-type: none"> • Per porte d'ingresso • Catenaccio e scrocco con dispositivo antiscasso • FUNZIONI: Lo scrocco e' azionato dalla maniglia o dal cilindro da entrambi i lati Il catenaccio e' azionato dal cilindro da entrambi i lati • IN DOTAZIONE: Contropiastra arrotondata art. 1.06106.25.0 	1	85	22	60	0,950	1	1	52711	60	0		
	1	85	22	70	1,000	1	1	52711	70	0		
	1	85	22	80	1,050	1	1	52711	80	0		
	1	85	22	90	1,100	1	1	52711	90	0		
 <ul style="list-style-type: none"> • Per porte da bagno e camera da letto • Catenaccio e scrocco • FUNZIONI: Lo scrocco e' azionato dalla maniglia da entrambi i lati Il catenaccio e' azionato dal quadro maniglia 8 mm. • IN DOTAZIONE: Contropiastra squadrata art. 1.06155.20.0 	1	85	22	60	0,950	1	1	52730	60	0		
	1	85	22	70	1,000	1	1	52730	70	0		
	1	85	22	80	1,050	1	1	52730	80	0		
	1	85	22	90	1,100	1	1	52730	90	0		
 <ul style="list-style-type: none"> • Per porte da bagno e camera da letto • Catenaccio e scrocco • FUNZIONI: Lo scrocco e' azionato dalla maniglia da entrambi i lati Il catenaccio e' azionato dal quadro maniglia 8 mm. • IN DOTAZIONE: Contropiastra arrotondata art. 1.06155.25.0 	1	85	22	60	0,950	1	1	52731	60	0		
	1	85	22	60	1,000	1	1	52731	70	0		
	1	85	22	80	1,050	1	1	52731	80	0		
	1	85	22	90	1,100	1	1	52731	90	0		

Tipologia	Descrizione	Mandate	Interasse	Frontale	Entrata	Unitario Kg	Pezzi	ARTICOLO			
								Tipo	Dim.	Mano	Fin.
	<ul style="list-style-type: none"> • Per porte passanti • Solo scrocco • FUNZIONI: Lo scrocco e' azionato dalla maniglia da entrambi i lati • IN DOTAZIONE: Contropiastra squadrata art. 1.06156.20.0 	22	60	0,900	1	1	52750	60	0		
		22	70	1,000	1	1	52750	70	0		
		22	80	0,835	1	1	52750	80	0		
		22	90	1,100	1	1	52750	90	0		
	<ul style="list-style-type: none"> • Per porte passanti • Solo scrocco • FUNZIONI: Lo scrocco e' azionato dalla maniglia da entrambi i lati • IN DOTAZIONE: Contropiastra arrotondata art. 1.06156.25.0 	22	60	0,900	1	1	52751	60	0		
		22	70	1,000	1	1	52751	70	0		
		22	80	1,000	1	1	52751	80	0		
		22	90	1,100	1	1	52751	90	0		
	<ul style="list-style-type: none"> • Per porte da esterno • Solo scrocco con dispositivo antiscasso • FUNZIONI: Lo scrocco e' azionato dalla maniglia o dal cilindro da entrambi i lati La maniglia esterna e' da disattivare • IN DOTAZIONE: Contropiastra squadrata art. 1.06158.20.0 	85	22	60	0,900	1	1	52755	60	0	
		85	22	70	1,000	1	1	52755	70	0	
		85	22	80	1,050	1	1	52755	80	0	
		85	22	90	1,100	1	1	52755	90	0	
	<ul style="list-style-type: none"> • Per porte da esterno • Solo scrocco con dispositivo antiscasso • FUNZIONI: Lo scrocco e' azionato dalla maniglia o dal cilindro da entrambi i lati • IN DOTAZIONE: Contropiastra arrotondata art. 1.06158.25.0 	85	22	60	0,950	1	1	52756	60	0	
		85	22	70	1,000	1	1	52756	70	0	
		85	22	80	1,050	1	1	52756	80	0	
		85	22	90	1,100	1	1	52756	90	0	
	<ul style="list-style-type: none"> • FUNZIONE B: • Per porte antipanico (maniglioni antipanico da abbinare vedi sezione specifica) • Solo scrocco con dispositivo antiscasso • Quadro maniglia sdoppiato • Lato antipanico selezionabile • Maniglia esterna disattivabile con chiave • Esterno: Scrocco azionabile con maniglia, la chiave abilita/disabilita la maniglia • Interno: scrocco azionabile con maniglia o maniglione, la chiave abilita/disabilita la maniglia esterna • Nota: se la porta viene aperta dall'interno con maniglia o maniglione la maniglia esterna, al richiudersi della porta, rimane disabilitata (in folle) 	85	22	60	0,900	1	1	52760	60	0	
		85	22	70	1,000	1	1	52760	70	0	
		85	22	80	1,050	1	1	52760	80	0	
		85	22	90	1,050	1	1	52760	90	0	

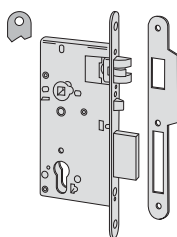
Tipologia	Descrizione	Mandate	Interasse	Frontale	Entrata	Unitario Kg	Pezzi	ARTICOLO					
								Tipo	Dim.	Mano	Fin.	Pers.	Spec.
	<ul style="list-style-type: none"> • FUNZIONE B: • Per porte antipanico (maniglioni antipanico da abbinare vedi sezione specifica) • Solo scrocco con dispositivo anticasso • Quadro maniglia sdoppiato • Lato antipanico selezionabile • Maniglia esterna disattivabile con chiave • Esterno: Scrocco azionabile con maniglia, la chiave abilita/disabilita la maniglia • Interno: scrocco azionabile con maniglia o maniglione, la chiave abilita/disabilita la maniglia esterna • Nota: se la porta viene aperta dall'interno con maniglia o maniglione la maniglia esterna, al richiudersi della porta, rimane disabilitata (in folle) 	85	22	60	0,885	1	1	52761	60	0			
		85	22	70	1,000	1	1	52761	70	0			
		85	22	80	1,050	1	1	52761	80	0			
		85	22	90	1,100	1	1	52761	90	0			
	<ul style="list-style-type: none"> • Per porte da ripostiglio • Solo catenaccio • FUNZIONI: • Catenaccio azionato dal cilindro da entrambi i lati • IN DOTAZIONE: • Contropiastra squadrata art. 1.06159.20.0 	1	22	60	0,950	1	1	52780	60	0			
		1	22	70	1,000	1	1	52780	70	0			
		1	22	80	1,050	1	1	52780	80	0			
		1	22	90	0,000	1	1	52780	90	0			
	<ul style="list-style-type: none"> • Per porte da ripostiglio • Solo catenaccio • FUNZIONI: • Catenaccio azionato dal cilindro da entrambi i lati • IN DOTAZIONE: • Contropiastra arrotondata art. 1.06159.25.0 	1	22	70	1,000	1	1	52781	60	0			
		1	22	70	1,000	1	1	52781	70	0			
		1	22	80	1,050	1	1	52781	80	0			
		1	22	90	1,100	1	1	52781	90	0			
	<ul style="list-style-type: none"> • FUNZIONE A: • Per porte antipanico (maniglioni antipanico da abbinare vedi sezione specifica) • Quadro maniglia passante • Fuori uscita automatica del catenaccio alla chiusura della porta • Esterno: scrocco e catenaccio azionabili solo con chiave • Interno: scrocco e catenaccio azionabili con chiave, maniglia o maniglione 	1	85	22	60	0,950	1	1	52840	60	0		
		1	85	22	70	1,000	1	1	52840	70	0		
		1	85	22	80	1,050	1	1	52840	80	0		
		1	85	22	90	1,100	1	1	52840	90	0		
	<ul style="list-style-type: none"> • FUNZIONE A: • Per porte antipanico (maniglioni antipanico da abbinare vedi sezione specifica) • Quadro maniglia passante • Fuori uscita automatica del catenaccio alla chiusura della porta • Esterno: scrocco e catenaccio azionabili solo con chiave • Interno: scrocco e catenaccio azionabili con chiave, maniglia o maniglione 	1	85	22	60	0,950	1	1	52860	60	0		
		1	85	22	70	1,000	1	1	52860	70	0		
		1	85	22	80	1,050	1	1	52860	80	0		
		1	85	22	90	1,100	1	1	52860	90	0		

Tipologia	Descrizione	Mandate	Interasse	Frontale	Entrata	Unitario Kg	Pezzi	ARTICOLO				
								Tipo	Dim.	Mano	Fin.	Peris. Spec.



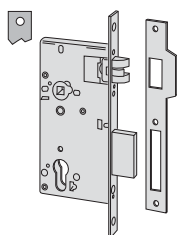
- **FUNZIONE A:**
- Per porte antipanico (maniglioni antipanico da abbinare vedi sezione specifica)
- Catenaccio e scrocco con dispositivo antiscazzo
- Quadro maniglia passante
- Esterno: scrocco e catenaccio azionabile solo con chiave
- Interno: scrocco e catenaccio azionabile con chiave, maniglia o maniglione

1	85	22	60	0,950	1	1 52842 60 0
1	85	22	70	1,000	1	1 52842 70 0
1	85	22	80	1,050	1	1 52842 80 0
1	85	22	90	1,100	1	1 52842 90 0



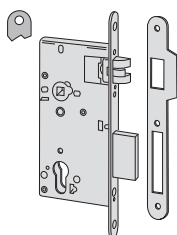
- **FUNZIONE A:**
- Per porte antipanico (maniglioni antipanico da abbinare vedi sezione specifica)
- Catenaccio e scrocco con dispositivo antiscazzo
- Quadro maniglia passante
- Esterno: scrocco e catenaccio azionabile solo con chiave
- Interno: scrocco e catenaccio azionabile con chiave, maniglia o maniglione

1	85	22	60	0,950	1	1 52862 60 0
1	85	22	70	1,000	1	1 52862 70 0
1	85	22	70	1,050	1	1 52862 80 0
1	85	22	70	1,050	1	1 52862 90 0



- **FUNZIONE D:**
- Per porte antipanico (maniglioni antipanico da abbinare vedi sezione specifica)
- Quadro maniglia sdoppiato
- Lato antipanico selezionabile
- Esterno: scrocco azionabile con maniglia
- Interno: scrocco e catenaccio azionabile con maniglia o maniglione
- La chiave agisce solo sul catenaccio da ambo i lati
- Nota: se la porta viene aperta dall'interno con maniglia o maniglione al richiudersi il catenaccio rimane arretrato e la maniglia esterna abilitata all'arretramento dello scrocco (porta aperta)

1	85	22	60	0,950	1	1 52844 60 0
1	85	22	70	1,000	1	1 52844 70 0
1	85	22	80	1,050	1	1 52844 80 0
1	85	22	90	1,100	1	1 52844 90 0



- **FUNZIONE D:**
- Per porte antipanico (maniglioni antipanico da abbinare vedi sezione specifica)
- Quadro maniglia sdoppiato
- Lato antipanico selezionabile
- Esterno: scrocco azionabile con maniglia
- Interno: scrocco e catenaccio azionabile con maniglia o maniglione
- La chiave agisce solo sul catenaccio da ambo i lati
- Nota: se la porta viene aperta dall'interno con maniglia o maniglione al richiudersi il catenaccio rimane arretrato e la maniglia esterna abilitata all'arretramento dello scrocco (porta aperta)

1	85	22	60	0,950	1	1 52864 60 0
1	85	22	70	1,000	1	1 52864 70 0
1	85	22	80	1,050	1	1 52864 80 0
1	85	22	90	1,100	1	1 52864 90 0



Caratteristiche tecniche:

- Frontale e contropiastra in ottone satinato verniciato
- Scatola in acciaio con rivestimento in zinco
- Scrocco reversibile nichelato
- Pistone antiscasso nichelato (dove previsto)
- Catenaccio nichelato
- Predisposizione per il montaggio di borchie, rosette e placche maniglie a viti passanti
- Quadro passante

Dotazione:

- Contropiastra
- Viti di fissaggio serratura e cilindro

A richiesta:

- Finitura croma satinata (fin. 18)

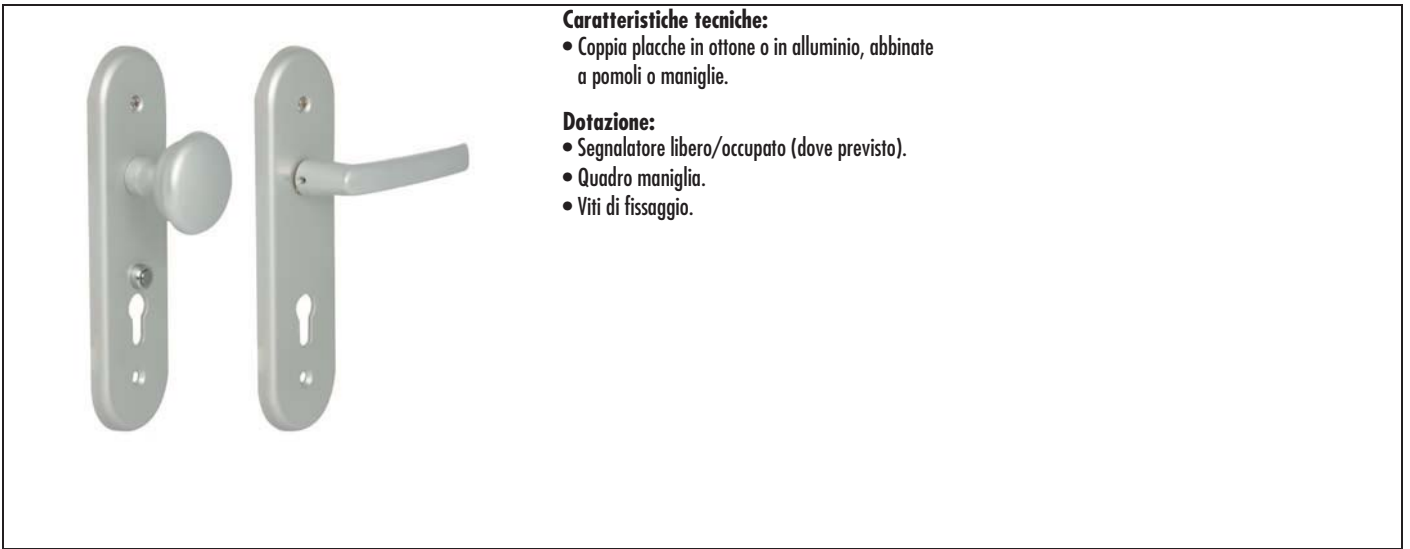
Mano:

0 = ambidestra

Cilindro da ordinare a parte



Tipologia	Descrizione	Mandate	Interasse	Frontale	Entrata	Unitario 	Pezzi 	ARTICOLO				
								Tipo	Dim.	Mano	Fin.	Pers. Spec.
<ul style="list-style-type: none"> • FUNZIONE A: • PER PORTE ANTIPANICO (maniglioni antipanico da abbinare vedi sezione specifica) • Catenaccio e scrocco con dispositivo antiscasso • IN DOTAZIONE Contropiastra art. 1.06106.01.0 • A RICHIESTA Frontale 18x240 mm (pers. AG) Senza pistone antiscasso (pers. AF) 	1	85	22	40	0,720	1	1	52810	40	1		
	1	85	22	40	0,720	1	1	52810	40	2		
	1	85	22	45	0,760	1	1	52810	45	0		
	1	85	22	50	0,780	1	1	52810	50	0		
	1	85	22	60	0,840	1	1	52810	60	0		
1	85	22	70	0,920	1	1	52810	70	0			
<ul style="list-style-type: none"> • FUNZIONE A: • PER PORTE ANTIPANICO (maniglioni antipanico da abbinare vedi sezione specifica) • Catenaccio e scrocco con dispositivo antiscasso • IN DOTAZIONE Contropiastra art. 1.06106.05.0 • A RICHIESTA Frontale 18x240 mm (pers. AG) Senza pistone antiscasso (pers. AF) 	1	85	22	40	0,720	1	1	52830	40	1		
	1	85	22	40	0,720	1	1	52830	40	2		
	1	85	22	45	0,760	1	1	52830	45	0		
	1	85	22	50	0,780	1	1	52830	50	0		
	1	85	22	60	0,840	1	1	52830	60	0		
1	85	22	70	0,920	1	1	52830	70	0			
<ul style="list-style-type: none"> • PER PORTE DI PASSAGGIO • Solo scrocco • IN DOTAZIONE Contropiastra 		85	22	60	0,790	0	1	52318	60	0		
<ul style="list-style-type: none"> • PER PORTE DI PASSAGGIO • Solo scrocco • IN DOTAZIONE Contropiastra 		85	22	60	0,790	0	1	52338	60	0		



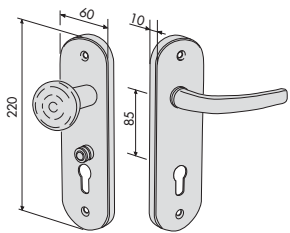
Caratteristiche tecniche:

- Coppia placche in ottone o in alluminio, abbinata a pomoli o maniglie.

Dotazione:

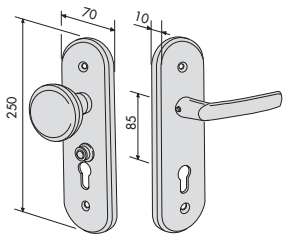
- Segnalatore libero/occupato (dove previsto).
- Quadro maniglia.
- Viti di fissaggio.

Tipologia	Descrizione	Mandate	Interasse	Frontale	Entrata	Unitario	Pezzi	ARTICOLO			
								Tipo	Dim. Mano	Fin.	Pers. Spec.



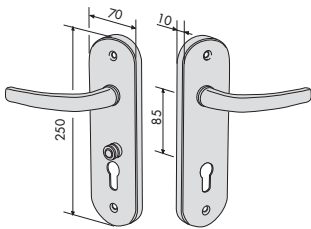
- PER PORTE D'INGRESSO
- Coppia placca pomolo/maniglia
- Segnalatore di occupato
- Finitura ottone lucido
- Variante finitura: Cromato lucido (fin. 21)

85 0,850 1 1 30220 10 0



- PER PORTE D'INGRESSO
- Coppia placca pomolo/maniglia
- Segnalatore di occupato
- Finitura alluminio anodizzato argento
- Variante finitura: Anodizzato oro (fin. A6)

85 0,850 1 1 30210 10 0 A3




- PER PORTE D'INGRESSO
- Coppia placca maniglia/maniglia
- Segnalatore di occupato
- Finitura alluminio anodizzato argento
- Variante finitura: Anodizzato oro (fin. A6)

85 0,950 1 1 30210 11 0 A3

Tipologia	Descrizione	Mandate	Interasse	Frontale	Entrata	Unitario Kg	Pezzi	ARTICOLO				
								Tipo	Dim.	Mano	Fin.	Pers.
	<ul style="list-style-type: none"> • PER PORTE DA BAGNO • Coppia placca maniglia/maniglia • Versione stretta • Finitura ottone lucido • Variante finitura: Cromato lucido (fin. 21) 	85	0,806	1	1	30220 20 0						
	<ul style="list-style-type: none"> • PER PORTE DA BAGNO • Coppia placca maniglia/maniglia • Versione stretta • Finitura alluminio anodizzato argento • Variante finitura: Anodizzato oro (fin. A6) 	85	0,806	1	1	30210 20 0 A3						
	<ul style="list-style-type: none"> • PER PORTE DA BAGNO • Coppia placca maniglia/maniglia • Versione larga • Finitura alluminio anodizzato argento • Variante finitura: Anodizzato oro (fin. A6) 	85	0,806	1	1	30210 21 0 A3						
	<ul style="list-style-type: none"> • PER PORTE COMUNICANTI • Coppia placca maniglia/maniglia • Versione stretta • Finitura ottone lucido • Variante finitura: Cromato lucido (fin. 21) 	85	0,700	1	1	30220 30 0						
	<ul style="list-style-type: none"> • PER PORTE COMUNICANTI • Coppia placca maniglia/maniglia • Versione stretta • Finitura alluminio anodizzato argento • Variante finitura: Anodizzato oro (fin. A6) 	85	0,700	1	1	30210 30 0 A3						
	<ul style="list-style-type: none"> • PER PORTE COMUNICANTI • Coppia placca maniglia/maniglia • Versione larga • Finitura alluminio anodizzato argento • Variante finitura: Anodizzato oro (fin. A6) 	85	0,700	1	1	30210 31 0 A3						

Tipologia	Descrizione	Mandate	Interasse	Frontale	Entrata	Unitario 	Pezzi 	ARTICOLO			
								Tipo	Dim. Mano	Fin.	Pers. Spec.
	<ul style="list-style-type: none"> • PER PORTE DI PASSAGGIO • Coppia placca maniglia/maniglia • Versione stretta • Finitura ottone lucido • Variante finitura: Cromato lucido (fin. 21) 	85	0,780	1	1	30220 40 0					
	<ul style="list-style-type: none"> • PER PORTE DI PASSAGGIO • Coppia placca maniglia/maniglia • Versione stretta • Finitura alluminio anodizzato argento • Variante finitura: Anodizzato oro (fin. A6) 	85	0,780	1	1	30210 40 0 A3					
	<ul style="list-style-type: none"> • PER PORTE DI PASSAGGIO • Coppia placca maniglia/maniglia • Versione larga • Finitura alluminio anodizzato argento • Variante finitura: Anodizzato oro (fin. A6) 	85	0,780	1	1	30210 41 0 A3					



Caratteristiche tecniche:

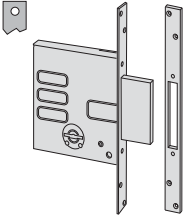


- Frontale e contropiastra in acciaio satinato nichelato
- Scatola in acciaio con rivestimento in zinco
- Scrocco reversibile nichelato
- Catenaccio in acciaio nichelato

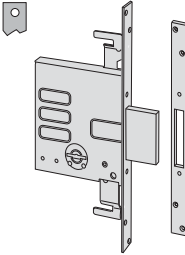


Dotazione:




- Contropiastra
- Copritoppa interno art. 1.06143.00.0 ed esterno art. 1.06082.00.0
- 3 chiavi
- Viti fissaggio

Mano:
0 = ambidestra

Tipologia	Descrizione	Chiave articolo	Mandate	Interasse	Frontale	Entrata	Unitario 	Pezzi 	ARTICOLO				
									Tipo	Dim.	Mano	Fin.	Pers.

	<ul style="list-style-type: none"> • Solo catenaccio • IN DOTAZIONE: Contropiastra art. 1.06231.00.0 		1 00100 00 1	4	25	52	1,150	1	1 57010 50 0				
				4	25	60	1,200	1	1 57010 60 0				
				4	25	70	1,250	1	1 57010 70 0				
			1 00102 00 1	4	25	52	1,160	1	1 57010 51 0				
				4	25	60	1,310	1	1 57010 61 0				
				4	25	70	1,280	1	1 57010 71 0				

	<ul style="list-style-type: none"> • Solo catenaccio • Predisposizione per chiusure supplementari • IN DOTAZIONE: Contropiastra art.1.06235.00.0 Due piastrini guida prolunghe art. 1.06085.00.0 Contropiastra superiore art.1.06084.00.0 • A RICHIESTA: Prolunghe di chiusura art.1.06415.00.0 Bocchetta a pavimento art.1.06086.00.0 		1 00100 00 1	4	25	60	1,385	1	1 57015 60 0			
				4	25	70	1,430	1	1 57015 70 0			
					1 00102 00 1	4	25	60	1,410	1	1 57015 61 0	
		4	25			70	1,460	1	1 57015 71 0			


	<ul style="list-style-type: none"> • Serrature accoppiate solo catenaccio • Predisposizione chiusure supplementari • IN DOTAZIONE: Due contropiastrre art 1.06235.00.0 Due piastrini guida prolunghe art. 1.06085.00.0 Contropiastra superiore art.1.06084.00.0 • A RICHIESTA: Prolunghe di chiusura art. 1.06416.00.0 Bocchetta a pavimento art. 1.06086.00.0 		1 00100 00 1	4	25	60	2,455	1	1 57020 60 0			
				4	25	70	2,540	1	1 57020 70 0			
					1 00102 00 1	4	25	60	2,610	1	1 57020 61 0	
		4	25			70	2,550	1	1 57020 71 0			

Tipologia	Descrizione	Chiave articolo	Mandate	Interasse	Frontale	Entrata	Unitario 	Pezzi 	ARTICOLO				
									Tipo	Dim.	Mano	Fin.	Peris. Spec.

	<ul style="list-style-type: none"> • Catenaccio e scrocco • IN DOTAZIONE: Contropiastra art.1.06271.00.0 	 1 00100 00 1	4	85	25	60	1,475	1	1 57250 60 0				
		 1 00102 00 1	4	85	25	60	1,500	1	1 57250 61 0				

	<ul style="list-style-type: none"> • Catenaccio e scrocco • Predisposizione per chiusure supplementari • IN DOTAZIONE: Contropiastra art. 1.06272.00.0 Due piastrini guida prolunghe art.1.06085.00.0 Contropiastra superiore art.1.06084.00.0 • A RICHIESTA: Prolunghe di chiusura art. 1.06415.00.0 Bocchetta a pavimento art. 1.06086.00.0 	 1 00100 00 1	4	85	25	60	1,700	1	1 57255 60 0				
		 1 00102 00 1	4	85	25	60	1,750	1	1 57255 61 0				

	<ul style="list-style-type: none"> • Per installazione su profilati in ferro • Catenaccio e scrocco • Predisposizione per chiusure supplementari • Senza contropiastra • A RICHIESTA: Prolunghe di chiusura art. 1.06415.00.0 Bocchetta a pavimento art. 1.06086.00.0 	 1 00100 00 1	4	85	25	60	1,380	1	1 57256 60 0				
--	---	------------------	---	----	----	----	-------	---	--------------	--	--	--	--



Caratteristiche tecniche:

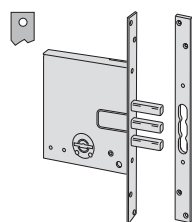
- Frontale e contropiastra in acciaio satinato ottonato verniciato
- Scatola in acciaio con rivestimento in zinco
- Scrocco reversibile nichelato
- Catenacci a pistoni in acciaio nichelati

Dotazione:

- Contropiastra
- Copritoppa interno art. 1.06143.00.0 ed esterno art. 1.06082.00.0
- 3 chiavi
- Viti fissaggio

Mano:
0 = ambidestra

Tipologia	Descrizione	Chiave articolo	Mandate	Interasse	Frontale	Entrata	Unitario	Pezzi	ARTICOLO				
									Tipo	Dim.	Mano	Fin.	Pers.

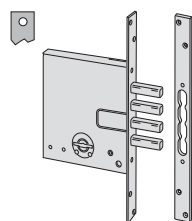


- Solo catenaccio 3 pistoni
- **IN DOTAZIONE:**
Contropiastra art. 1.06283.00.0



1 00100 00 1

4 25 50 1,065 1 1 57028 50 0

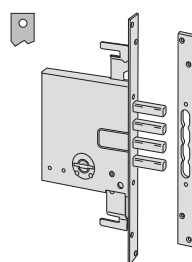


- Solo catenaccio 4 pistoni
- **IN DOTAZIONE:**
Contropiastra art. 1.06283.01.0



1 00100 00 1

4 25 60 1,150 1 1 57028 60 0



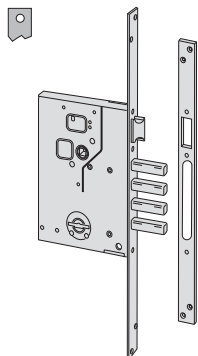
- Solo catenaccio 4 pistoni
- Predisposizione per chiusure supplementari
- **IN DOTAZIONE:**
Due piastrini guida prolunghie art.1.06085.00.0
Contropiastra superiore art.1.06084.00.0
Contropiastra art. 1.06283.02.0
- **A RICHIESTA:**
Prolunghie di chiusura art. 1.06415.00.0
Bocchetta a pavimento art. 1.06086.00.0



1 00101 00 1

4 25 60 1,400 1 1 57033 60 0

Tipologia	Descrizione	Chiave articolo	Mandate	Interasse	Frontale	Entrata	Unitario 	Pezzi 	ARTICOLO			
									Tipo	Dim.	Mano	Fin.



- Scrocco e catenaccio 4 pistoni
- **IN DOTAZIONE:**
Contropiastra art. 1.06284.00.0



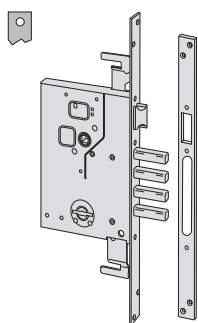
4 85 25 60 1,410 1 1 57260 60 0

1 00101 00 1



4 85 25 60 1,425 1 1 57260 61 0

1 00102 00 1



- Scrocco e catenaccio 4 pistoni
- Predisposizione per chiusure supplementari
- **IN DOTAZIONE:**
Due piastrini guida prolunghe art.1.06085.00.0
Contropiastra superiore art.1.06084.00.0
Contropiastra art. 1.06284.00.0
- **A RICHIESTA:**
Prolunghe di chiusura art. 1.06415.00.0
Bocchetta a pavimento art. 1.06086.00.0




4 85 25 60 1,700 1 1 57265 60 0

1 00101 00 1



4 85 25 60 1,715 1 1 57265 61 0

1 00102 00 1



Caratteristiche tecniche:



- Frontale e contropiastra in acciaio nichelato
- Scatola in acciaio con rivestimento in zinco
- Scrocco reversibile piatto ad invito, nichelato
- Catenaccio in acciaio nichelato
- Rullo regolabile dai 2 ai 13 mm.

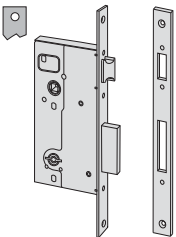


Dotazione:

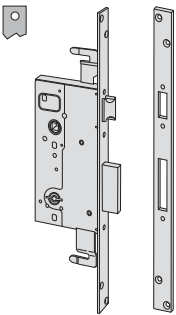


- Contropiastra
- Copritoppa interno art.1.06143.00.0 ed esterno art. 1.06082.00.0
- 3 chiavi
- Viti fissaggio

Mano:
0 = ambidestra

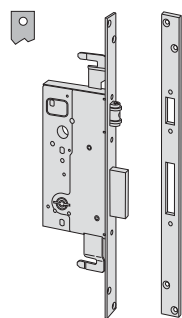
Tipologia	Descrizione	Chiave articolo	Mandate	Interasse	Frontale	Entrata	Unitario 	Pezzi 	ARTICOLO				
									Tipo	Dim.	Mano	Fin.	Pers.

	<ul style="list-style-type: none"> • Catenaccio e scrocco • IN DOTAZIONE: Contropiastra art. 1.06279.00.0 	 1 00100 00 1	2	85	22	40	0,950	1	1 57210 40 0				
			2	85	22	45	0,900	1	1 57210 45 0				
			2	85	22	50	1,000	1	1 57210 50 0				
			2	85	22	60	1,070	1	1 57210 60 0				

	<ul style="list-style-type: none"> • Catenaccio e scrocco • IN DOTAZIONE: Contropiastra art. 1.06278.00.0 	 1 00100 00 1	2	85	22	40	0,935	1	1 57211 40 0			
			2	85	22	45	0,980	1	1 57211 45 0			
			2	85	22	50	1,020	1	1 57211 50 0			
			2	85	22	60	1,070	1	1 57211 60 0			
	<ul style="list-style-type: none"> • Catenaccio e scrocco • Predisposizione per chiusure supplementari • IN DOTAZIONE: Contropiastra art. 1.06272.00.0 Due piastrini guida prolunghe art.1.06085.00.0 Contropiastra superiore art. 1.06084.00.0 • A RICHIESTA: Prolunghe di chiusura art. 1.06415.00.0 Bocchetta a pavimento art. 1.06086.00.0 	 1 00102 00 1	2	85	22	40	0,890	1	1 57211 41 0			
			2	85	22	45	0,890	1	1 57211 46 0			
			2	85	22	50	1,030	1	1 57211 51 0			
			2	85	22	60	1,075	1	1 57211 61 0			

	<ul style="list-style-type: none"> • Catenaccio e scrocco • Predisposizione per chiusure supplementari • IN DOTAZIONE: Contropiastra art. 1.06272.00.0 Due piastrini guida prolunghe art.1.06085.00.0 Contropiastra superiore art. 1.06084.00.0 	 1 00100 00 1	2	85	25	45	1,340	1	1 57215 45 0			
			2	85	25	50	1,360	1	1 57215 50 0			
			2	85	25	60	1,420	1	1 57215 60 0			
	<ul style="list-style-type: none"> • A RICHIESTA: Prolunghe di chiusura art. 1.06415.00.0 Bocchetta a pavimento art. 1.06086.00.0 	 1 00102 00 1	2	85	25	45	1,340	1	1 57215 46 0			
			2	85	25	50	1,365	1	1 57215 51 0			
			2	85	25	60	1,430	1	1 57215 61 0			

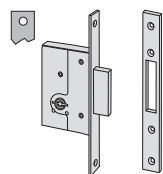
Tipologia	Descrizione	Chiave articolo	Mandate	Interasse	Frontale	Entrata	Unitario 	Pezzi 	ARTICOLO				
									Tipo	Dim.	Mano	Fin.	Peris. Spec.



- Catenaccio e rullo
- Predisposizione per chiusure supplementari
- IN DOTAZIONE:
Contropiastra specifica
Due piastrini guida prolunghe art. 1.06085.00.0
Contropiastra superiore art. 1.06084.00.0
- A RICHIESTA:
Prolunghe di chiusura art.1.06415.00.0
Bocchetta a pavimento art. 1.06086.00.0



1.00100.00.1	2	85	25	45	1,280	1	1	57217	45	0
	2	85	25	50	1,310	1	1	57217	50	0
	2	85	25	60	1,260	1	1	57217	60	0



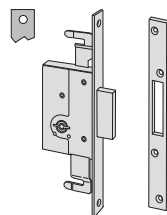
- Solo catenaccio
- IN DOTAZIONE:
Contropiastra art. 1.06282.00.0



1.00100.00.1	2	22	40	0,690	1	1	57220	40	0
	2	22	45	0,710	1	1	57220	45	0
	2	22	50	0,730	1	1	57220	50	0
	2	22	60	0,765	1	1	57220	60	0



1.00102.00.1	2	22	40	0,700	1	1	57220	41	0
	2	22	45	0,640	1	1	57220	46	0
	2	22	50	0,740	1	1	57220	51	0
	2	22	60	0,680	1	1	57220	61	0



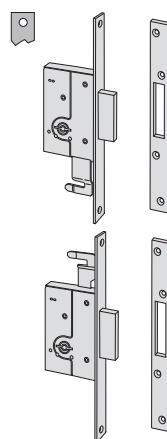
- Solo catenaccio
- Predisposizione per chiusure supplementari
- IN DOTAZIONE:
Contropiastra art. 1.06235.00.0
Due piastrini guida prolunghe art.1.06085.00.0
Contropiastra superiore art.1.06084.00.0
- A RICHIESTA:
Prolunghe di chiusura art.1.06415.00.0
Bocchetta a pavimento art. 1.06086.00.0



1.00100.00.1	2	25	45	0,945	1	1	57225	45	0
	2	25	50	0,960	1	1	57225	50	0
	2	25	60	1,000	1	1	57225	60	0



1.00102.00.1	2	25	45	0,950	1	1	57225	46	0
	2	25	50	0,960	1	1	57225	51	0
	2	25	60	1,000	1	1	57225	61	0




- Serrature accoppiate solo catenaccio
- Predisposizione per chiusure supplementari
- IN DOTAZIONE:
Due contropiastre art. 1.06235.00.0
Due piastrini guida prolunghe art.1.06085.00.0
Contropiastra superiore art.1.06084.00.0
- A RICHIESTA:
Prolunghe di chiusura art.1.06416.00.0
Bocchetta a pavimento art. 1.06086.00.0



1.00100.00.1	2	25	45	1,670	1	1	57230	45	0
	2	25	50	1,720	1	1	57230	50	0
	2	25	60	1,790	1	1	57230	60	0



1.00102.00.1	2	25	45	1,680	1	1	57230	46	0
	2	25	50	1,735	1	1	57230	51	0
	2	25	60	1,812	1	1	57230	61	0





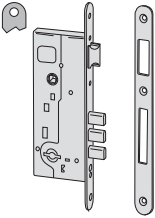


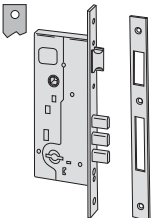


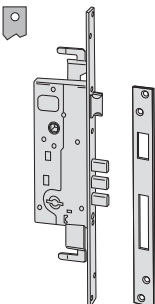


Caratteristiche tecniche:

- Frontale e contropiastra in acciaio ottonato verniciato
- Scatola in acciaio con rivestimento in zinco
- Scrocco reversibile piatto ad invito, nichelato
- Catenaccio a pistoni in acciaio nichelati

Dotazione:

- Contropiastra
- Borchie copritoppa art. 1.06144.10.0
- 3 chiavi
- Viti fissaggio

Mano:
0 = ambidestra

Tipologia	Descrizione	Chiave articolo	Mandate	Interasse	Frontale	Entrata	Unitario 	Pezzi 	ARTICOLO					
									Tipo	Dim.	Mano	Fin.	Pers. Spec.	
	<ul style="list-style-type: none"> • Scrocco e catenacci 3 pistoni • IN DOTAZIONE: Contropiastra art. 1.06279.12.0 	 1 00101 00 1	2	85	22	45	0,960	1	1	57290	45	0		
			2	85	22	50	1,030	1	1	57290	50	0		
			2	85	22	60	1,095	1	1	57290	60	0		
		 1 00102 00 1	2	85	22	45	0,960	1	1	57290	46	0		
			2	85	22	50	1,030	1	1	57290	51	0		
			2	85	22	60	1,085	1	1	57290	61	0		
	<ul style="list-style-type: none"> • Scrocco e catenacci 3 pistoni • IN DOTAZIONE: Contropiastra art. 1.06278.11.0 	 1 00101 00 1	2	85	22	45	1,000	1	1	57291	45	0		
			2	85	22	50	1,030	1	1	57291	50	0		
			2	85	22	60	1,100	1	1	57291	60	0		
		 1 00102 00 1	2	85	22	45	0,960	1	1	57291	46	0		
			2	85	22	50	1,035	1	1	57291	51	0		
			2	85	22	60	0,960	1	1	57291	61	0		
	<ul style="list-style-type: none"> • Scrocco e catenacci 3 pistoni • Predisposizione per chiusure supplementari • IN DOTAZIONE: Due piastrini art. 1.06085.00.0 Contropiastra superiore art. 1.06084.00.0 Contropiastra art. 1.06284.00.0 • A RICHIESTA: Prolunghe di chiusura art.1.06415.00.0 Bocchetta a pavimento art. 1.06086.00.0 	 1 00101 00 1	2	85	25	45	1,340	1	1	57296	45	0		
			2	85	25	50	1,400	1	1	57296	50	0		
			2	85	25	60	1,435	1	1	57296	60	0		
		 1 00102 00 1	2	85	25	45	1,396	1	1	57296	46	0		
			2	85	25	50	1,370	1	1	57296	51	0		
			2	85	25	60	1,450	1	1	57296	61	0		



Caratteristiche tecniche:

- Scatola e bocchetta in acciaio verniciate color bronzo antico metallizzato
- Scrocco in acciaio nichelato
- Catenacci a pistoni in acciaio nichelati
- Tirante sul dorso
- Protezione al grimaldello della leva scrocco
- Cannotto guida chiave, esterno

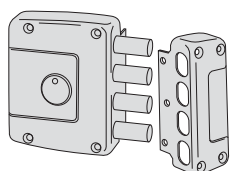
Mano:

- 1 = destra interna
- 2 = sinistra interna

Dotazione:

- Bocchetta
- Borchia esterna art. 1.06140.00.0
- 3 chiavi:
 - art. 1.00120.00.1 per mano 1
 - art. 1.00120.00.2 per mano 2
- Viti fissaggio
- Foglio istruzioni

Tipologia	Descrizione	Chiave articolo	Mandate	Entrata	Unitario	Kg	Pezzi	ARTICOLO			
								Tipo	Dim.	Mano	Fin.

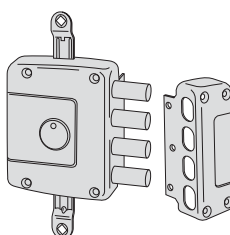


- Solo catenacci 4 pistoni

	4	64	2,340	1	1	57110 60 1
	4	64	2,330	1	1	57110 60 2

1 00120 00 1/2

1 00125 00 1/2

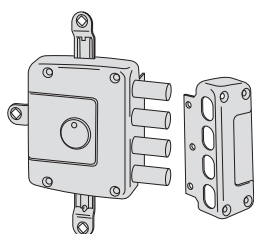


- Solo catenacci 4 pistoni
- IN DOTAZIONE:
2 prolunghe di chiusura art. 1.06425.01.0
2 deviatori art. 1.06418.00.0

	4	64	2,650	1	1	57120 60 1
	4	64	2,650	1	1	57120 60 2

1 00120 00 1/2

1 00125 00 1/2

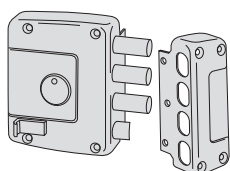


- Solo catenacci 4 pistoni
- IN DOTAZIONE:
4 prolunghe di chiusura con asta trasversale art. 1.06426.01.0
Scatola secondaria con rinvii
2 deviatori art. 1.06418.00.0

	4	64	3,450	1	1	57130 60 1
	4	64	3,450	1	1	57130 60 2

1 00120 00 1/2

1 00125 00 1/2

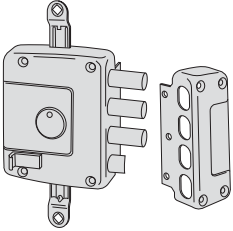


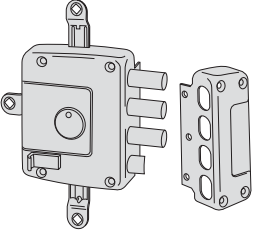


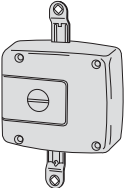


- Scrocco e catenacci 3 pistoni
- Tirante sul dorso

	4	64	2,376	1	1	57115 60 1
	4	64	2,379	1	1	57115 60 2

1 00120 00 1/2

1 00125 00 1/2

Tipologia	Descrizione	Chiave articolo	Mandate	Entrata	Unitario	Pezzi	ARTICOLO						
							Tipo	Dim.	Mano	Fin.	Pers.	Spec.	
 <ul style="list-style-type: none"> • Scrocco e catenacci 3 pistoni • Tirante sul dorso • IN DOTAZIONE: 2 prolunghe di chiusura art. 1.06425.01.0 2 deviatori art. 1.06418.00.0 		 1 00120 00 1/2	4	64	2,640	1	1	57125	60	1			
			4	64	2,640	1	1	57125	60	2			
		 1 00125 00 1/2	4	64	2,670	1	1	57165	60	1			
			4	64	2,650	1	1	57165	60	2			
		 <ul style="list-style-type: none"> • Scrocco e catenacci 3 pistoni • Tirante sul dorso • IN DOTAZIONE: 4 prolunghe di chiusura con asta trasversale art. 1.06426.01.0 Scatola secondaria con rinvi 2 deviatori art. 1.06418.00.0 		 1 00120 00 1/2	4	64	3,300	1	1	57135	60	1	
					4	64	3,300	1	1	57135	60	2	
 1 00125 00 1/2	4			64	3,465	1	1	57175	60	1			
	4			64	3,475	1	1	57175	60	2			
 <ul style="list-style-type: none"> • Chiusura alto e basso • 2 prolunghe di chiusura art. 1.06425.01.0 • Bottone interno azionabile con moneta 								0,735	1	1	57190	00	0



Caratteristiche tecniche:

- Scatola in acciaio con rivestimento in zinco
- Scrocco reversibile piatto con invito, nichelato
- Catenacci piatti o a 3 pistoni nichelati

Dotazione:

- Viti fissaggio serratura e contropiastre
- Foglio istruzioni

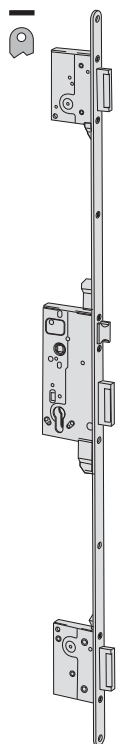
Mano:

0 = ambidestra

Cilindro da ordinare a parte



Tipologia	Descrizione	CATENACCI	Puntidichiusura	Mandate	Interasse	Frontale	Entrata	Unitario	Pezzi	ARTICOLO			
										Tipo	Dim. Mano	Fin.	Pers. Spec.



- Frontale 'piatto' 22 x 3 mm. in acciaio bronzato con altezza 1.600 mm.

- Scrocco e 3 catenacci laterali

• A RICHIESTA:

- Set contropiastre bronzate art. 1.07174.00.0
- Contropiastra intera bronzata art. 1.06329.00.0
- Aletta battiscrocco bronzata art.1.06293.00.0

	3	2	85	22	45	3,000	6	1	53002	45	0		
	3	2	85	22	50	4,000	6	1	53002	50	0		
	3	2	85	22	60	4,000	6	1	53002	60	0		

- Frontale 'piatto' 22 x 3 mm. in acciaio zincato giallo con altezza 1.600 mm.

- Scrocco e 3 catenacci laterali

• A RICHIESTA:

- Set contropiastre zincate gialle art. 1.07174.00.0.82
- Contropiastra intera zincata gialla art. 1.06329.00.0.82
- Aletta battiscrocco in ottone art.1.06293.01.0

	3	2	85	22	45	3,420	6	1	53002	45	0	82	
	3	2	85	22	50	3,420	6	1	53002	50	0	82	
	3	2	85	22	60	3,420	6	1	53002	60	0	82	

- Frontale 'piatto' 22 x 3 mm. in acciaio zincato alto resistenziale con altezza 1.600 mm.

- Scrocco e 3 catenacci laterali

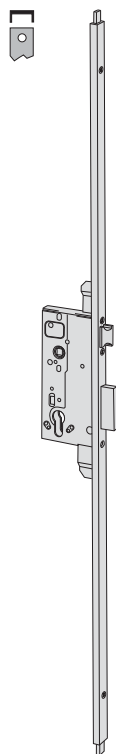
• A RICHIESTA:

- Set contropiastre zincate alto resistenziale art. 1.07174.00.0.B7
- Contropiastra intera zincata alto resistenziale art. 1.06329.00.0.B7

	3	2	85	22	45	3,420	6	1	53002	45	0	B7	
	3	2	85	22	50	3,420	6	1	53002	50	0	B7	
	3	2	85	22	60	3,420	6	1	53002	60	0	B7	

Tipologia	Descrizione	CATENACCI	Puntidichiusura					Unitario	Pezzi	ARTICOLO						
			Puntidichiusura	Mandate	Interasse	Frontale	Entrata			Unitario	Pezzi	Tipo	Dim.	Mano	Fin.	Pers.
	<ul style="list-style-type: none"> • Frontale 'piatto' 22 x 3 mm. in acciaio bronzato con altezza 1.600 mm. • Scrocco e 3 catenacci laterali • A RICHIESTA: Set contropiastre bronzate art. 1.07175.00.0 Contropiastra intera bronzata art. 1.06328.00.0 Aletta battiscrocco bronzata art.1.06293.00.0 		3	2	85	22	45	4,000	6	1	53003	45	0			
			3	2	85	22	50	4,000	6	1	53003	50	0			
			3	2	85	22	60	4,000	6	1	53003	60	0			
	<ul style="list-style-type: none"> • Frontale 'piatto' 22 x 3 mm. in acciaio zincato giallo con altezza 1.600 mm. • Scrocco e 3 catenacci laterali • A RICHIESTA: Set contropiastre zincate gialle art. 1.07175.00.0.82 Contropiastra intera zincata gialla art. 1.06328.00.0.82 Aletta battiscrocco ottone art.1.06293.01.0 		3	2	85	22	45	3,000	6	1	53003	45	0	82		
			3	2	85	22	50	3,420	6	1	53003	50	0	82		
			3	2	85	22	60	3,420	6	1	53003	60	0	82		
	<ul style="list-style-type: none"> • Frontale 'piatto' 22 x 3 mm. in acciaio zincato alto resistenziale con altezza 1.600 mm. • Scrocco e 3 catenacci laterali • A RICHIESTA: Set contropiastre zincate alto resistenziale art. 1.07175.00.0.B7 Contropiastra intera zincata alto resistenziale art. 1.06328.00.0.B7 		3	2	85	22	45	3,000	6	1	53003	45	0	B7		
			3	2	85	22	50	3,420	6	1	53003	50	0	B7		
			3	2	85	22	60	3,420	6	1	53003	60	0	B7		
	<ul style="list-style-type: none"> • Frontale rasabile 'piatto' 22 x 3 mm. in ottone satinato verniciato con altezza 2.600 mm. rasabilita' superiore 650 mm. rasabilita' inferiore 35 mm. • Scrocco e 3 catenacci laterali • A RICHIESTA: Set contropiastre in ottone satinato verniciato art. 1.07176.00.0 Set contropiastre in ottone satinato verniciato con aletta art. 1.07176.10.0 Contropiastra rasabile in ottone satinato verniciato art.1.06330.00.0 		3	2	85	22	50	4,750	6	1	53035	50	0			
			3	2	85	22	60	4,750	6	1	53035	60	0			

Tipologia	Descrizione	CATENACCI	Puntidichiusura	Mandate	Interasse	Frontale	Entrata	Unitario 	Pezzi 	ARTICOLO			
										Tipo	Dim. Mano	Fin.	Peris. Spec.

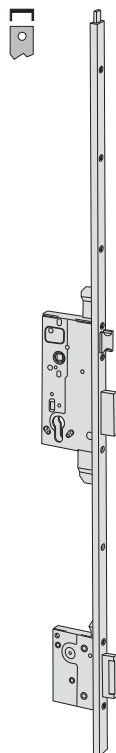


- Frontale rasabile a 'U' 22 x 10 mm. in ottone satinato verniciato con altezza 2.600 mm.
rasabilita' superiore 650 mm.
rasabilita' inferiore 35 mm.
- Scrocco e catenaccio centrale
- Prolunghe di chiusura verticali
- IN DOTAZIONE:
2 bocchette superiori art. 1.06292.00.0 e art. 1.06292.01.0
1 bocchetta a pavimento art. 1.06086.00.0
- A RICHIESTA:
Contropiastra in ottone satinato verniciato art. 1.06279.11.0
Contropiastra in ottone satinato verniciato con aletta art. 1.06213.05.0 (ne occorrono 2 pz.)

3	2	85	22	45	4,750	6	1	53131	45	0
3	2	85	22	50	4,750	6	1	53131	50	0
3	2	85	22	60	4,750	6	1	53131	60	0

- Frontale rasabile a 'U' 22 x 10 mm. in ottone satinato verniciato con altezza 2.600 mm.
rasabilita' superiore 650 mm.
rasabilita' inferiore 35 mm.
- Scrocco e catenaccio centrale
- Prolunghe di chiusura verticali
- IN DOTAZIONE:
2 bocchette superiori art. 1.06292.00.0 e art. 1.6292.01.0
1 bocchetta a pavimento art. 1.06086.00.0
- A RICHIESTA:
Contropiastra in ottone satinato verniciato art. 1.06279.11.0
Contropiastra in ottone satinato verniciato con aletta art. 1.06213.05.0 (ne occorrono 2 pz.)

3	2	85	22	45	4,750	6	1	53151	45	0
3	2	85	22	50	4,750	6	1	53151	50	0
3	2	85	22	60	4,750	6	1	53151	60	0



- Frontale rasabile a 'U' 22 x 10 mm. in ottone satinato verniciato con altezza 2.600 mm.
rasabilita' superiore 650 mm.
rasabilita' inferiore 35 mm.
- Scrocco e 2 catenacci laterali
- Prolunga di chiusura verticale superiore
- IN DOTAZIONE:
2 bocchette superiori art. 1.06292.00.0 e art. 1.06292.01.0
- A RICHIESTA:
Set contropiastre in ottone satinato verniciato art. 1.07178.00.0
Set contropiastre in ottone satinato verniciato con aletta art. 1.07178.10.0

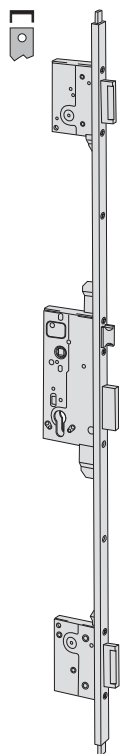
3	2	85	22	45	3,900	6	1	53133	45	0
3	2	85	22	50	3,900	6	1	53133	50	0
3	2	85	22	60	3,900	6	1	53133	60	0

- Frontale rasabile a 'U' 22 x 10 mm. in ottone satinato verniciato con altezza 2.600 mm.
rasabilita' superiore 650 mm.
rasabilita' inferiore 35 mm.
- Scrocco e 2 catenacci laterali
- Prolunga di chiusura verticale superiore
- IN DOTAZIONE:
2 bocchette superiori art. 1.06292.00.0 e art. 1.06292.01.0
- A RICHIESTA:
Set contropiastre in ottone satinato verniciato art. 1.07179.00.0
Set contropiastre in ottone satinato verniciato con aletta art. 1.07179.10.0

3	2	85	22	50	3,900	6	1	53153	50	0
3	2	85	22	60	3,900	6	1	53153	60	0

Tipologia	Descrizione	CATENACCI	Puntidichiusura	Mandate	Interasse	Frontale	Entrata	Unitario 	Pezzi 	ARTICOLO				
										Tipo	Dim.	Mano	Fin.	Pers.
	<ul style="list-style-type: none"> • Frontale rasabile a 'U' 22 x 10 mm. in ottone satinato verniciato con altezza 2.600 mm. rasabilita' superiore 650 mm. rasabilita' inferiore 35 mm. • Scrocco e 3 catenacci laterali • A RICHIESTA: Set contropiastre in ottone satinato verniciato art. 1.07176.00.0 Set contropiastre in ottone satinato verniciato con aletta art. 1.07176.10.0 Contropiastra rasabile in ottone satinato verniciato art. 1.06330.00.0 		3	2	85	22	45	4,750	6	1	53135	45	0	
			3	2	85	22	50	4,750	6	1	53135	50	0	
			3	2	85	22	60	4,750	6	1	53135	60	0	
		<ul style="list-style-type: none"> • Frontale rasabile a 'U' 22 x 10 mm. in ottone satinato verniciato con altezza 2.600 mm. rasabilita' superiore 650 mm. rasabilita' inferiore 35 mm. • Scrocco e 3 catenacci laterali • A RICHIESTA: Set contropiastre in ottone satinato verniciato art. 1.07177.00.0 Set contropiastre in ottone satinato verniciato con aletta art. 1.07177.10.0 Contropiastra rasabile in ottone satinato verniciato art. 1.06331.00.0 		3	2	85	22	45	4,750	6	1	53155	45	0
				3	2	85	22	50	4,750	6	1	53155	50	0
				3	2	85	22	60	4,750	6	1	53155	60	0

Tipologia	Descrizione	CATENACCI	Puntidichiusura	Mandate	Interasse	Frontale	Entrata	Unitario 	Pezzi 	ARTICOLO			
										Tipo	Dim. Mano	Fin.	Peris. Spec.



- Frontale rasabile a 'U' 22 x 10 mm. in ottone satinato verniciato con altezza 2.600 mm.
rasabilita' superiore 650 mm.
rasabilita' inferiore 35 mm.
- Scrocco e 3 catenacci laterali
- Prolunghe di chiusura verticali
- IN DOTAZIONE:
2 bocchette superiori art. 1.06292.00.0 e art. 1.06292.01.0
1 bocchetta a pavimento art. 1.06086.00.0
- A RICHIESTA:
Set contropiastre in ottone satinato verniciato art. 1.07176.00.0
Set contropiastre in ottone satinato verniciato con aletta art. 1.07176.10.0
Contropiastra rasabile in ottone satinato verniciato art. 1.06330.00.0

	5	2	85	22	45	3,900	6	1	53137	45	0
	5	2	85	22	50	3,900	6	1	53137	50	0
	5	2	85	22	60	3,900	6	1	53137	60	0

- Frontale rasabile a 'U' 22 x 10 mm. in ottone satinato verniciato con altezza 2.600 mm.
rasabilita' superiore 650 mm.
rasabilita' inferiore 35 mm.
- Scrocco e 3 catenacci laterali
- Prolunghe di chiusura verticali
- IN DOTAZIONE:
2 bocchette superiori art. 1.06292.00.0 e art. 1.06292.01.0
1 bocchetta a pavimento art. 1.06086.00.0
- A RICHIESTA:
Set contropiastre in ottone satinato verniciato art. 1.07177.00.0
Set contropiastre in ottone satinato verniciato con aletta art. 1.07177.10.0
Contropiastra rasabile in ottone satinato verniciato art. 1.06331.00.0

	5	2	85	22	45	4,750	6	1	53157	45	0
	5	2	85	22	50	3,900	6	1	53157	50	0
	5	2	85	22	60	3,900	6	1	53157	60	0



Caratteristiche tecniche:

- Scatola in acciaio con rivestimento in zinco
- Scrocco reversibile piatto con invito, nichelato
- Catenacci piatti a 3 pistoni, nichelati
- Frontale rasabile a 'U' (22 x 10) in ottone satinato verniciato con altezza 2.600 mm. Rasabilità' superiore 650 mm. Rasabilità' inferiore 35 mm.

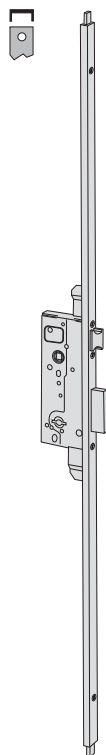
Mano:

0 = ambidestra

Dotazione:

- 3 chiavi
- Viti fissaggio serratura e contropiastre
- Foglio istruzioni

Tipologia	Descrizione	CATENACCI	Chiave articolo	Punti di chiusura					Unitario	Pezzi	ARTICOLO				
				Mandate	Interasse	Frontale	Entrata	Kg			Dim.	Mano	Fin.	Pers.	Spec.



- Frontale rasabile in ottone satinato verniciato
- Scrocco e catenaccio centrale
- Prolunghe di chiusura verticali
- IN DOTAZIONE:
2 Bocchette superiori art. 1.06292.00.0 e 1.06292.01.0
1 Bocchetta a pavimento art. 1.06086.00.0
1 Borchia interna art.1.06143.00.0
1 Borchia esterna art.1.06082.00.0
- A RICHIESTA:
Contropiastra in ottone satinato verniciato art. 1.06279.11.0
Contropiastra con aletta in ottone satinato verniciato art. 1.06213.05.0 (ne occorrono 2 pz.)

	1 00100 00 1	3	2	85	22	45	4,750	6	1	57831	45	0
		3	2	85	22	50	4,750	6	1	57831	50	0
		3	2	85	22	60	4,750	6	1	57831	60	0

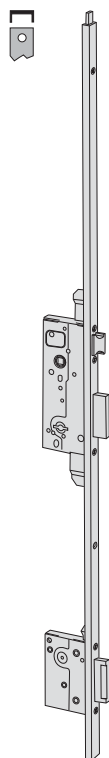
	1 00102 00 1	3	2	85	22	45	4,750	6	1	57831	46	0
		3	2	85	22	50	4,750	6	1	57831	51	0
		3	2	85	22	60	4,750	6	1	57831	61	0

- Frontale rasabile in ottone satinato verniciato
- Scrocco e catenaccio centrale
- Prolunghe di chiusura verticali
- IN DOTAZIONE:
2 Bocchette superiori art. 1.06292.00.0 e 1.06292.01.0
1 Bocchetta a pavimento art. 1.06086.00.0
Borchie art.1.06144.10.0
- A RICHIESTA:
Contropiastra in ottone satinato verniciato art. 1.06279.11.0
Contropiastra con aletta in ottone satinato verniciato art. 1.06213.05.0 (ne occorrono 2 pz.)

	1 00101 00 1	3	2	85	22	45	4,750	6	1	57851	45	0
		3	2	85	22	50	4,750	6	1	57851	50	0
		3	2	85	22	60	4,750	6	1	57851	60	0

	1 00102 00 1	3	2	85	22	45	4,750	6	1	57851	46	0
		3	2	85	22	50	4,750	6	1	57851	51	0
		3	2	85	22	60	4,750	6	1	57851	61	0

Tipologia	Descrizione	CATENACCI	Chiave articolo	Punti di chiusura				Kg	Unitario	Pezzi	ARTICOLO			
				Mandate	Interasse	Frontale	Entrata				Tipologia	Dim.	Mano	Fin.



- Frontale rasabile in ottone satinato verniciato
- Scrocco e 2 catenacci laterali
- Prolunga per chiusura verticale superiore
- IN DOTAZIONE:
2 Bocchette superiori art. 1.06292.00.0 e 1.06292.01.0
1 Borchia interna art.1.06143.00.0
1 Borchia esterna art.1.06082.00.0
- A RICHIESTA:
Set contropiastre in ottone satinato verniciato art. 1.07178.00.0
Set contropiastre con aletta in ottone satinato verniciato art. 1.07178.10.0



1 00100 00 1

3	2	85	22	45	4,750	6	1 57833 45 0
3	2	85	22	50	4,750	6	1 57833 50 0
3	2	85	22	60	4,750	6	1 57833 60 0



1 00102 00 1

3	2	85	22	45	4,750	6	1 57833 46 0
3	2	85	22	50	4,750	6	1 57833 51 0
3	2	85	22	60	4,750	6	1 57833 61 0



1 00101 00 1

3	2	85	22	45	4,750	6	1 57853 45 0
3	2	85	22	50	4,750	6	1 57853 50 0
3	2	85	22	60	4,750	6	1 57853 60 0

- Frontale rasabile in ottone satinato verniciato
- Scrocco e 2 catenacci laterali
- Prolunga per chiusura verticale superiore
- IN DOTAZIONE:
2 Bocchette superiori art. 1.06292.00.0 e 1.06292.01.0
Borchie art.1.06144.10.0
- A RICHIESTA:
Set contropiastre in ottone satinato verniciato art. 1.07179.00.0
Set contropiastre con aletta in ottone satinato verniciato art. 1.07179.10.0



1 00102 00 1

3	2	85	22	45	4,750	6	1 57853 46 0
3	2	85	22	50	4,750	6	1 57853 51 0

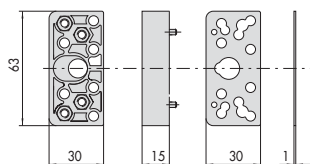
Tipologia	Descrizione	CATENACCI	Chiave articolo	Punti di chiusura				Unitario	Pezzi	ARTICOLO				
				Mandate	Interasse	Frontale	Entrata			Tipo	Dim.	Mano	Fin.	Pers.
	<ul style="list-style-type: none"> • Frontale rasabile in ottone satinato verniciato • Scrocco e 3 catenacci laterali • IN DOTAZIONE: Borchia interna art. 1.06143.00.0 Borchia esterna art. 1.06082.00.0 • A RICHIESTA: Set contropiastre in ottone satinato verniciato art. 1.07176.00.0 Set contropiastre con aletta in ottone satinato verniciato art. 1.07176.10.0 Contropiastra rasabile in ottone satinato verniciato art. 1.06330.00.0 		1 00100 00 1	3	2	85	22	45	4,750	6	1	57835	45	0
				3	2	85	22	50	4,750	6	1	57835	50	0
				3	2	85	22	60	4,750	6	1	57835	60	0
			1 00102 00 1	3	2	85	22	45	4,750	6	1	57835	46	0
				3	2	85	22	50	4,750	6	1	57835	51	0
				3	2	85	22	60	4,750	6	1	57835	61	0
			1 00101 00 1	3	2	85	22	45	4,750	6	1	57855	45	0
				3	2	85	22	50	4,750	6	1	57855	50	0
				3	2	85	22	60	4,750	6	1	57855	60	0
			1 00102 00 1	3	2	85	22	45	4,750	6	1	57855	46	0
				3	2	85	22	50	4,750	6	1	57855	51	0
				3	2	85	22	60	4,750	6	1	57855	61	0

Tipologia	Descrizione	Per serie/art.	Kg	Unitario	Pezzi	ARTICOLO			
						Tipo	Dim.	Mano	Fin.
	<ul style="list-style-type: none"> Contropiastra angolare reversibile in ottone 	12010, 12011	0,110	6	1 06035 00 0				
	<ul style="list-style-type: none"> Pulsante in ottone A RICHIESTA: Ottone nichelato (fin. 12) 	12010, 12011, 12015, 12016	0,037	6	1 06110 00 0				
	<ul style="list-style-type: none"> Contropiastra angolare reversibile in ottone 	12015, 12016	0,163	6	1 06218 00 0				
	<ul style="list-style-type: none"> Coppia contatti in nylon completa di spessori: 2 mm. (Pz. 4) 	11000, 12000, 13000	0,035	6	1 06510 00 0				
	<ul style="list-style-type: none"> Gruppo bobine Tensione 12 V ca 	12010, 12011, 12015, 12016	0,051	6	1 07009 00 0				
	<ul style="list-style-type: none"> Gruppo bobine Tensione 12 V ca 	13010	0,071	6	1 07012 00 0				
	<ul style="list-style-type: none"> Bocchetta a rullo in acciaio, verniciato grigio 	11610, 11611, 11630, 11631, 11635	0,178 0,178	6 6	1 07017 10 1 1 07017 10 2				

Tipologia	Descrizione	Per serie/art.	Unitario Kg	Pezzi Cartoni	ARTICOLO				
					Tipo	Dim.	Mano	Fin.	Pers.
	• Bocchetta di ricambio con aletta	1A610, 1A611, 1A630, 1A631	0,200	6	1	07021	10	0	
	• Spessori sottobocchetta da 1 mm per bocchetta senza aletta	1A610, 1A611, 1A630, 1A631	0,025	6	1	07021	11	0	
	• Gruppo bocchetta composto da: pattino ancoraggio viti	11610, 11921, 11931	0,100 0,100	1 1	1	07018	10	3 4	
	• Bocchetta a rullo in acciaio, verniciato grigio	11660, 11661, 11670, 11671	0,210 0,210	6 6	1	07019	10	1 2	
	• Gruppo bobine • Tensione 12 V ca • Supporto in nylon nero	11521, 11540, 11551, 11560, 11610, 11611, 11630, 11631, 11660, 11661, 11670, 11671, 11721, 11731, 11761, 11771, 11823, 11921, 11931	0,087 0,087	6 6	1	07118	00	1 2	
	• Gruppo bobine • Tensione 24 V ca • Supporto in nylon nero	11540, 11560, 11610, 11611, 11630, 11631, 11660, 11661, 11670, 11671	0,075 0,082	6 6	1	07118	01	1 2	

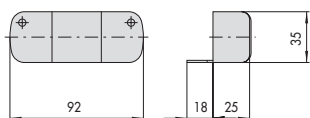
Tipologia	Descrizione	Per serie/art.	Kg	Unitario	Pezzi	ARTICOLO				
						Tipo	Dim.	Mano	Fin.	Peris.
	<ul style="list-style-type: none"> • Gruppo bobine regolabili • Tensione 12 V ca • Supporto in nylon blu 	11521, 11540,	0,075	6	1	07120	00	1		
		11551, 11560, 11610, 11611, 11630, 11631, 11660, 11661, 11670, 11671, 11721, 11731, 11761, 11771, 11823, 11921, 11931	0,074	6	1	07120	00	2		
	<ul style="list-style-type: none"> • Gruppo bobine regolabili • Tensione 24 V ca • Supporto in nylon blu 	11540, 11560,	0,075	6	1	07120	01	1		
		11610, 11611, 11630, 11631, 11660, 11661, 11670, 11671	0,075	6	1	07120	01	2		
	<ul style="list-style-type: none"> • Gruppo bobina • Tensione 12 v ca CE 	1A610, 1A611, 1A630, 1A631, 1A721, 1A731	0,092	6	1	07025	00	0		

Tipologia	Descrizione	Per serie/art.	Unitario Kg	Pezzi Pezzi	ARTICOLO				
					Tipo	Dim.	Mano	Fin.	Pers.



• Kit spessore di compensazione color alluminio metallizzato

54570, 57580 0,180 6 1 06091 10 0



• Bocchetta in acciaio, verniciato rosso amaranto

50110, 50111, 0,104 6 1 07024 00 1
 50115, 50120, 0,090 6 1 07024 00 2
 50121, 50150,
 50151, 50160,
 50170, 50171,
 50180, 50181

Tipologia	Descrizione	Per serie/art.	Kg	Unitario	Pezzi	ARTICOLO			
						Tipo	Dim.	Mano	Fin.
	• Contropiastra piana con aletta e bordi arrotondati in acciaio ottonato	52131, 52631, 52671	0,049	25	1	06098	00	0	
	• Contropiastra piana a bordi arrotondati, in acciaio ottonato	52641, 5C631, 5C671	0,087	25	1	06100	10	0	
	• Contropiastra piana a bordi arrotondati, in ottone satinato	5C140	0,096	25	1	06100	15	0	
	• Contropiastra piana con aletta e bordi arrotondati in acciaio ottonato	5C641, 5C631, 5C671	0,056	25	1	06101	10	0	
	• Contropiastra piana con aletta in acciaio ottonato	5C611, 5C621, 5C651	0,058	25	1	06102	10	0	
	• Contropiastra piana con aletta in ottone	5C110	0,057	25	1	06102	13	0	
	• Contropiastra piana a bordi semiarrotondati, in acciaio ottonato	5C631, 5C641, 5C671	0,050	25	1	06105	10	0	
	• Contropiastra piana in ottone con aletta	52300	0,040	25	1	06107	00	0	
	• Contropiastra piana in ottone con aletta	5C120	0,055	25	1	06149	00	0	

Tipologia	Descrizione	Per serie/art.	Unitario	Pezzi	ARTICOLO				
					Tipo	Dim.	Mano	Fin.	Pers.
	• Contropiastra piana con aletta e bordi arrotondati, in acciaio ottonato	56031	0,050	25	1	06151	00	0	
	• Contropiastra piana con aletta in acciaio ottonato	5C011	0,052	25	1	06152	00	0	
	• Contropiastra piana con aletta in acciaio ottonato	5C021	0,550	25	1	06162	00	0	
	• Contropiastra piana con aletta in ottone	5C010	0,055	25	1	06163	00	0	
	• Contropiastra piana in acciaio ottonato	5C611, 5C621, 5C651, 52621	0,074	25	1	06206	00	0	
	• Contropiastra angolare in ottone	5C110	0,062	25	1	06216	00	0	
	• Contropiastra piana con aletta in acciaio ottonato	52111, 52611, 52651	0,050	25	1	06223	00	0	
	• Contropiastra angolare in acciaio ottonato	52111, 52611, 52651	0,053	25	1	06226	00	0	
	• Contropiastra piana a bordi arrotondati, in acciaio ottonato	52131, 52631, 52671, 5C031	0,098	25	1	06243	00	0	

Tipologia	Descrizione	Per serie/art.	Kg	Unitario	Pezzi	ARTICOLO			
						Tipo	Dim.	Mano	Fin.
	<ul style="list-style-type: none"> • Contropiastra piana in ottone 	52210, 52310	0,025	25	1	07032	00	0	
	<ul style="list-style-type: none"> • Borchia di protezione per cilindri RS3, ASTRAL (con chiave lunga car. CL) e ASIX, in acciaio carbonitrurato lucidato dorato • Completa di: Spessori 2 mm. (pz.19), 1 mm. (pz. 2) Spessori coprifilo 2 mm. (pz.2) Viti M5 x 73 mm. Borchia interna 	12000, 52000, 53000	0,500	1	1	06460	15	0	
	<ul style="list-style-type: none"> • Borchia di protezione in acciaio carbonitrurato con finitura ottone lucido • 2 viti (M6) • VARIANTI FINITURA: Anodizzato bronzo chiaro (fin. 65) Anodizzato bronzo scuro (fin. 64) Cromato lucido (fin. 18) 	0A310, 08310, 08310, 08710	0,310	1	1	06460	50	0	
	<ul style="list-style-type: none"> • Rotore di protezione in acciaio carbonitrurato per borchie serie 06460 e 06461 	0A310, 08310, 08310, 08510, 08710	0,009	50	1	06466	01	0	

Tipologia	Descrizione	Per serie/art.	Unitario 	Pezzi 	ARTICOLO				
					Tipo	Dim.	Mano	Fin.	Pers.
	<ul style="list-style-type: none"> • Indicatore di occupato in ottone 	52842, 52844, 52862, 52864	0,015	6	1	06146	00	0	
	<ul style="list-style-type: none"> • Quadro maniglia sdoppiato 	52760, 52761, 52844, 52864	0,047	25	1	07206	01	0	

Tipologia	Descrizione	Per serie/art.	Kg	Unitario	Pezzi	ARTICOLO			
						Tipo	Dim.	Mano	Fin.
	<ul style="list-style-type: none"> Copritoppa interno in ottone 	57000	0,035	12	1 06081 00 0				
	<ul style="list-style-type: none"> Copritoppa esterno in ottone 	1 06119 00 0, 1 06142 00 0, 57000	0,030	12	1 06082 00 0				
	<ul style="list-style-type: none"> Copritoppa esterno concavo in ottone 	1 06119 00 0, 1 06142 00 0, 57000	0,031	12	1 06083 00 0				
	<ul style="list-style-type: none"> Contropiastra superiore in acciaio 	52526, 56255, 57015, 57020, 57024, 57033, 57215, 57217, 57255, 57296	0,028	12	1 06084 00 0				
	<ul style="list-style-type: none"> Piastrino guida aste in acciaio, con boccia in nylon 	52526, 56255, 57015, 57020, 57024, 57033, 57215, 57217, 57255, 57296	0,029	12	1 06085 00 0				
	<ul style="list-style-type: none"> Bocchetta a pavimento in ottone diametro 11 mm. SERVE PER: prolunghe aste interne con puntali diametro 10 mm. 	1 06415 00 0, 1 06441 15 0, 1 07088 03 0, 43090, 43190, 43690, 46445, 52526, 53131, 53137, 53151, 53157, 56255, 57015, 57020, 57033, 57215, 57217, 57255, 57265, 57296, 57831, 57851	0,016	12	1 06086 00 0				

Tipologia	Descrizione	Per serie/art.	Unitario 	Pezzi 	ARTICOLO				
					Tipo	Dim.	Mano	Fin.	Pers.
	<ul style="list-style-type: none"> Bocchetta a pavimento in ottone con parapolvere a molla, diametro 12 mm. SERVE PER: prolunghe aste interne con puntali diametro 8 e 10 mm. serrature multipunto serie 46445 prolunga di chiusura per Multitop art. 1.06449.11.0 		0,020	12	1	06086	02	0	
	<ul style="list-style-type: none"> Canotto guida chiave con flangia in nylon, completo di otto spessori 	57000	0,050	12	1	06142	00	0	
	<ul style="list-style-type: none"> Copritoppa interno in ottone, con otturatore 	57000	0,032	12	1	06143	00	0	
	<ul style="list-style-type: none"> Contropiastra piana in acciaio nichelato 	57010	0,117	25	1	06231	00	0	
	<ul style="list-style-type: none"> Contropiastra piana in acciaio nichelato 	57015, 57020, 57220, 57225, 57230	0,124	25	1	06235	00	0	
	<ul style="list-style-type: none"> Contropiastra angolare in acciaio nichelato 	56250, 56255, 57210, 57211, 57215, 57250, 57255	0,116 0,120	25	1	06270	00	1 2	
	<ul style="list-style-type: none"> Contropiastra piana in acciaio nichelato 	56250, 57250	0,126	25	1	06271	00	0	
	<ul style="list-style-type: none"> Contropiastra piana in acciaio nichelato 	56255, 57215, 57255	0,131	25	1	06272	00	0	
	<ul style="list-style-type: none"> Contropiastra con aletta, in acciaio nichelato 	56255, 57255	0,146	25	1	06275	00	0	

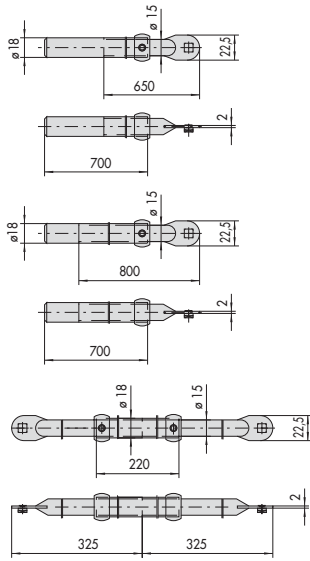
Tipologia	Descrizione	Per serie/art.	Kg	Pezzi	ARTICOLO			
					Tipo	Dim.	Mano	Fin.
	• Contropiastra con aletta, in acciaio nichelato	56250, 57250	0,140	25	1	06276	00	0
	• Contropiastra piana in acciaio nichelato	57211	0,100	25	1	06278	00	0
	• Contropiastra piana in acciaio satinato ottonato verniciato	52521, 57291	0,120	25	1	06278	11	0
	• Contropiastra piana a bordi arrotondati, in acciaio nichelato	57210	0,096	25	1	06279	00	0
	• Contropiastra piana a bordi arrotondati in acciaio satinato ottonato verniciato	52520, 57290	0,120	25	1	06279	12	0
	• Contropiastra con aletta, in acciaio nichelato	57211, 57215	0,145	25	1	06281	00	0
	• Contropiastra piana, in acciaio nichelato	57220	0,079	25	1	06282	00	0
	• Contropiastra piana in acciaio ottonato verniciato	1 57028 60 0	0,100	12	1	06283	01	0
	• Contropiastra piana in acciaio ottonato verniciato	1 57033 60 0	0,100	12	1	06283	02	0
	• Contropiastra piana in acciaio ottonato verniciato	52526, 57260, 57265, 57296	0,131	25	1	06284	00	0

Tipologia	Descrizione	Per serie/art.	Unitario Kg	Pezzi	ARTICOLO				
					Tipo	Dim.	Mano	Fin.	Pers.
	<ul style="list-style-type: none"> Contropiastra con aletta, in acciaio ottonato verniciato 	57260, 57265	0,140	25	1	06284	01	0	
	<ul style="list-style-type: none"> Puntale con anello rotante antiseга diametro 10 mm. in acciaio zincato Resistenza alla spinta laterale KN 15 	1 06415 00 0, 1 06416 00 0, 1 06441 15 0	0,056	12	1	06291	00	0	
	<ul style="list-style-type: none"> Puntale monoblocco in acciaio cementato zincato diametro 10 mm. con taglio per il cacciavite Resistenza alla spinta laterale KN 25 	1 06415 00 0, 1 06416 00 0, 1 06441 15 0, 1 07088 03 0	0,054	12	1	06291	05	0	
	<ul style="list-style-type: none"> Spinotto di giunzione per aste, in acciaio zincato 	1 06415 00 0, 1 06416 00 0, 1 06441 00 0, 1 06441 10 0, 1 06441 15 0, 1 06441 20 0, 1 06451 00 0, 1 06451 10 0, 1 07088 00 0, 1 07088 03 0	0,016	12	1	06291	20	0	
	<ul style="list-style-type: none"> Prolunghe aste interne con rivestimento in zinco IN DOTAZIONE: Coppia aste diametro 8 mm. Puntale monoblocco diametro 10 mm. art. 1.06291.05.0 (pz. 2) 	52526, 56016, 56255, 57015, 57016, 57019, 57033, 57035, 57055, 57215, 57217, 57225, 57226, 57255, 57256, 57259, 57265, 57296, 57318, 57336	0,533	12	1	06415	00	0	
	<ul style="list-style-type: none"> Prolunga asta interna con rivestimento in zinco IN DOTAZIONE: Asta diametro 8 mm. Puntale monoblocco diametro 10 mm. art. 1.06291.05.0 (pz. 2) 	57020, 57024, 57230	0,350	10	1	06416	00	0	

Tipologia	Descrizione	Per serie/art.	Kg	Unitario	Pezzi	ARTICOLO				
						Tipo	Dim.	Mano	Fin.	Peris.
	<ul style="list-style-type: none"> Borchia esterna in ottone 	57110, 57115, 57120, 57125, 57130, 57135, 57150, 57155, 57160, 57165, 57170, 57175	0,029	12	1	06140	00	0		
	<ul style="list-style-type: none"> Borchia esterna a tazza in ottone A = 10, spessore porte 60 mm. 	57110, 57115, 57120, 57125, 57130, 57135, 57150, 57155, 57160, 57165, 57170, 57175	0,032	12	1	06140	01	0		
	<ul style="list-style-type: none"> Borchia esterna a tazza in ottone A = 22, spessore porte 70 mm. 	57110, 57115, 57120, 57125, 57130, 57135, 57150, 57155, 57160, 57165, 57170, 57175	0,037	12	1	06140	02	0		
	<ul style="list-style-type: none"> Bocchetta superiore in acciaio verniciato bronzato 	57120, 57125, 57130, 57135, 57160, 57165, 57170, 57175, 57190	0,100	12	1	06236	00	0		
	<ul style="list-style-type: none"> Bocchetta a pavimento in ottone con parapolvere a molla 	57120, 57125, 57130, 57135, 57160, 57165, 57170, 57175, 57190	0,028	12	1	06237	01	0		
	<ul style="list-style-type: none"> Asta catenaccio registrabile in acciaio verniciato bronzo 	57120, 57125, 57130, 57135, 57160, 57165, 57170, 57175, 57190	0,734	6	1	06417	00	0		
	<ul style="list-style-type: none"> Coppia deviatori in acciaio verniciato bronzo per aggancio aste-rinvii 	57120, 57125, 57130, 57135, 57160, 57165, 57170, 57175	0,050	12	1	06418	00	0		

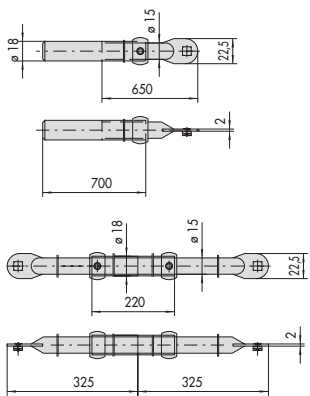
Tipologia	Descrizione	Per serie/art.	Unitario Kg	Pezzi	ARTICOLO				
					Tipo	Dim.	Mano	Fin.	Pers.
	<ul style="list-style-type: none"> Asta trasversale registrabile in acciaio verniciato bronzo 	57130, 57135, 57170, 57175	0,412	4	1	06419	00	0	
	<ul style="list-style-type: none"> Occhio guida aste catenaccio in acciaio verniciato bronzo 	57120, 57125, 57130, 57135, 57160, 57165, 57170, 57175, 57190	0,030	24	1	06422	00	0	
	<ul style="list-style-type: none"> Asta catenaccio zancata registrabile, in acciaio verniciato bronzo 	57120, 57125, 57130, 57135, 57160, 57165, 57170, 57175	0,770	1	1	06423	00	0	
	<ul style="list-style-type: none"> Asta catenaccio lunga registrabile, in acciaio verniciato bronzo 	57120, 57125, 57130, 57135, 57160, 57165, 57170, 57175, 57190	0,766	6	1	06424	00	0	
	<ul style="list-style-type: none"> Serie completa aste catenaccio composta da un art. 06417 e un art. 06424 	57120, 57125, 57160, 57165, 57190	1,500	1	1	06425	00	0	
	<ul style="list-style-type: none"> Serie completa aste catenaccio composta da due art. 06417 	57120, 57125, 57160, 57165, 57190	1,375	1	1	06425	01	0	

Tipologia	Descrizione	Per serie/art.	Unitario 	Pezzi 	ARTICOLO			
					Tipo	Dim. Mano	Fin.	Pers. Spec.



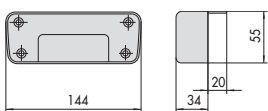
• Serie completa aste catenaccio composta da due art. 06417 e un art. 06424 e una art. 06419

57130, 57135, 3,200 1 1 06426 00 0
57170, 57175



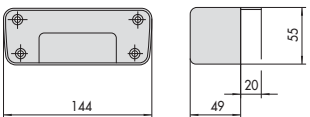
• Serie completa aste catenaccio composta da quattro art. 06417 e una art. 06419

57130, 57135, 3,158 1 1 06426 01 0
57170, 57175



• Bocchetta in acciaio verniciato bronzo

57110, 57115, 0,320 2 1 07054 00 0
57120, 57125,
57130, 57135,
57150, 57155,
57160, 57165,
57170, 57175



• Bocchetta alta in acciaio verniciato bronzo

57110, 57115, 0,442 2 1 07055 00 0
57120, 57125,
57130, 57135,
57150, 57155,
57160, 57165,
57170, 57175

Tipologia	Descrizione	Per serie/art.	Unitario 	Pezzi 	ARTICOLO				
					Tipo	Dim.	Mano	Fin.	Pers.
	• Vite in acciaio nichelato	1 06119 00 0, 1 06123 00 1, 1 06123 03 0, 1 06123 04 0, 1 06142 00 0, 1 06142 02 0	0,006	50	1	06048	02	0	
	• Vite in acciaio nichelato	1 06119 00 0, 1 06123 00 1, 1 06123 03 0, 1 06123 04 0, 1 06142 00 0, 1 06142 02 0	0,008	50	1	06048	03	0	
	• Copritoppa interno in ottone	57000	0,035	12	1	06081	00	0	
	• Copritoppa esterno in ottone	1 06119 00 0, 1 06142 00 0, 57000	0,030	12	1	06082	00	0	
	• Copritoppa esterno concavo in ottone	1 06119 00 0, 1 06142 00 0, 57000	0,031	12	1	06083	00	0	
	• Borchie e canotto guida chiave in ottone lucido completa di dieci spessori • VARIANTI FINITURA: Alluminio bronzato (fin. 47) Ottone cromato (fin. 18)	57000	0,094	5	1	06119	00	0	
	• Copritoppa interno in ottone, con otturatore	57000	0,032	12	1	06143	00	0	

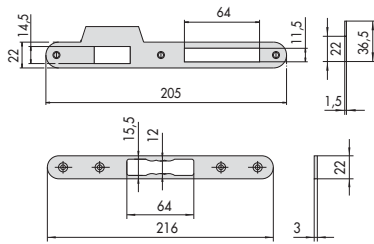
Tipologia	Descrizione	Per serie/art.	Unitario 	Pezzi 	ARTICOLO			
					Tipo	Dim.	Mano	Fin.
	<ul style="list-style-type: none"> Borchia in ottone lucido con canotto guida-chiave Per serrature a doppia mappa VARIANTI FINITURA: Cromato lucido (fin.18) Anodizzato bronzo chiaro (fin.64) Anodizzato bronzo scuro (fin.65) 		0,105	6	1	06144	10	1
	<ul style="list-style-type: none"> Canotto guida-chiave in nylon completo di supporto per borchia e 3 spessori Per serrature a doppia mappa 		0,066	6	1	06144	15	0
	<ul style="list-style-type: none"> Cappuccio in ottone lucido per borchia con canotto guida-chiave VARIANTI FINITURA: Cromato lucido (fin.18) Anodizzato bronzo chiaro (fin.64) Anodizzato bronzo scuro (fin.65) 	1 06144 10 1, 1 06144 15 0	0,030	50	1	06144	50	1
	<ul style="list-style-type: none"> Contropiastra con aletta in ottone 	5C130, 5C170, 53131, 53151, 57831, 57851	0,055	25	1	06213	05	0
	<ul style="list-style-type: none"> Contropiastra centrale in acciaio bronzato 	53002	0,100	12	1	06278	10	0
	<ul style="list-style-type: none"> Contropiastra centrale in acciaio bronzato 	53002	0,100	12	1	06279	10	0
	<ul style="list-style-type: none"> Contropiastra centrale in acciaio zincato giallo 	53002	0,091	12	1	06279	10	0 82
	<ul style="list-style-type: none"> Contropiastra centrale in ottone satinato verniciato 	5C130, 5C170, 53035, 53131, 53133, 53135, 53137, 53151, 53153, 53155, 53157, 57831, 57833, 57835, 57851, 57853, 57855	0,096	12	1	06279	11	0

Tipologia	Descrizione	Per serie/art.	Unitario Kg	Pezzi	ARTICOLO				
					Tipo	Dim.	Mano	Fin.	Pers.
	<ul style="list-style-type: none"> Bocchetta per asta superiore (porte 1 anta) in ottone 	53131, 53133, 53137, 53151, 53153, 53157, 57831, 57833, 57851, 57853	0,060	25	1	06292	00	0	
	<ul style="list-style-type: none"> Bocchetta per asta superiore (porte 2 anta) in ottone 	53131, 53133, 53137, 53151, 53153, 53157, 57831, 57833, 57851, 57853	0,060	25	1	06292	01	0	
	<ul style="list-style-type: none"> Aletta battiscrocco in ottone bronzato da abbinare alle contropiastre centrali 	53002, 53003	0,040	25	1	06293	00	0	
	<ul style="list-style-type: none"> Aletta battiscrocco in ottone satinato verniciato da abbinare alle contropiastre centrali 	53002, 53003	0,040	25	1	06293	01	0	
	<ul style="list-style-type: none"> Contropiastra superiore e inferiore in acciaio bronzato, per catenacci laterali 	53003	0,100	25	1	06322	00	0	
	<ul style="list-style-type: none"> Contropiastra superiore e inferiore in acciaio bronzato, per catenacci laterali 	53002	0,100	25	1	06323	00	0	
	<ul style="list-style-type: none"> Contropiastra superiore e inferiore in acciaio zincato giallo, per catenacci laterali 	53002	0,087	25	1	06323	00	0 82	
	<ul style="list-style-type: none"> Contropiastra superiore e inferiore in ottone satinato verniciato, per catenacci laterali 	53035, 53133, 53135, 53137, 57833, 57835	0,100	12	1	06323	01	0	
	<ul style="list-style-type: none"> Contropiastra superiore e inferiore in ottone satinato verniciato, per catenacci laterali 	53153, 53155, 53157, 57853, 57855	0,120	12	1	06325	00	0	
	<ul style="list-style-type: none"> Contropiastra intera (1.600 mm.) a bordi squadrati in acciaio bronzato 	53003	0,800	6	1	06328	00	0	
	<ul style="list-style-type: none"> Contropiastra intera (1.600 mm.) a bordi squadrati in acciaio zincato giallo 	53003	0,800	6	1	06328	00	0 82	
	<ul style="list-style-type: none"> Contropiastra intera (1.600 mm.) a bordi squadrati in acciaio zincato alto resistenziale 	53003	0,800	6	1	06328	00	0 B7	

Tipologia	Descrizione	Per serie/art.	Unitario 	Pezzi 	ARTICOLO				
					Tipo	Dim. Mano	Fin.	Peris.	Spec.
	<ul style="list-style-type: none"> Contropiastra intera (1.600 mm.) a bordi arrotondati in acciaio bronzato 	53002	0,800	6	1	06329	00	0	
	<ul style="list-style-type: none"> Contropiastra intera (1.600 mm.) a bordi arrotondati in acciaio zincato giallo 	53002	0,800	6	1	06329	00	0 82	
	<ul style="list-style-type: none"> Contropiastra intera (1.600 mm.) a bordi squadrati in acciaio zincato alto resistenziale 	53002	0,800	6	1	06329	00	0 B7	
	<ul style="list-style-type: none"> Contropiastra rasabile in ottone satinato verniciato 	53035, 53135, 53137, 57835, 57837	1,300	6	1	06330	00	0	
	<ul style="list-style-type: none"> Contropiastra rasabile in ottone satinato verniciato 	53155, 53157, 57855, 57857	1,300	6	1	06331	00	0	
	<ul style="list-style-type: none"> Borchia di protezione per cilindri RS3, ASTRAL (con chiave lunga car. CL) e ASIX, in acciaio carbonitrurato lucidato dorato Completa di: Spessori 2 mm. (pz.16), 1 mm. (pz. 2) Spessori coprifilo 2 mm. (pz.2) Viti M5 x 73 mm. Borchia interna 	12000, 52000, 53000	0,500	1	1	06460	15	0	
	<ul style="list-style-type: none"> Kit per chiusure verticali completo di 2 bocchette superiori (piana, angolata) e 1 bocchetta a pavimento 	53000, 57000	0,533	1	1	07173	00	0	
	<ul style="list-style-type: none"> Set contropiastre in acciaio bronzato: pz. 1 art. 1.06279.10.0 pz. 2 art. 1.06323.00.0 	53002	0,266	6	1	07174	00	0	
	<ul style="list-style-type: none"> Set contropiastre in acciaio zincato giallo: pz. 1 art. 1.06279.10.0.82 pz. 2 art. 1.06323.00.0.82 	53002	0,180	6	1	07174	00	0 82	
	<ul style="list-style-type: none"> Set contropiastre in acciaio zincato alto resistenziale: pz. 1 art. 1.06279.10.0.B7 pz. 2 art. 1.06323.00.0.B7 	53002	0,180	6	1	07174	00	0 B7	

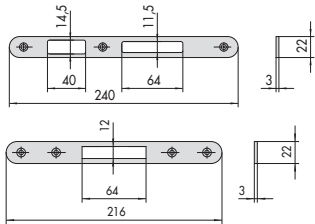
Tipologia	Descrizione	Per serie/art.	Unitario Kg	Pezzi	ARTICOLO				
					Tipo	Dim.	Mater.	Fin.	Pers.
	<ul style="list-style-type: none"> Set contropiastre in acciaio bronzato: pz. 1 art. 1.06278.10.0 pz. 2 art. 1.06323.00.0 	53003	0,300	6	1	07175	00	0	0
	<ul style="list-style-type: none"> Set contropiastre in acciaio zincato giallo: pz. 1 art. 1.06278.10.0.82 pz. 2 art. 1.06323.00.0.82 	53003	0,300	6	1	07175	00	0	82
	<ul style="list-style-type: none"> Set contropiastre in acciaio zincato alto resistenziale: pz. 1 art. 1.06278.10.0.B7 pz. 2 art. 1.06323.00.0.B7 	53003	0,300	6	1	07175	00	0	B7
	<ul style="list-style-type: none"> Set contropiastre in ottone satinato verniciato: pz. 1 art. 1.06279.11.0 pz. 2 art. 1.06323.01.0 	53035, 53135, 53137, 57835	0,300	6	1	07176	00	0	0
	<ul style="list-style-type: none"> Set contropiastre in ottone satinato verniciato: pz. 2 art. 1.06213.05.0 pz. 2 art. 1.06323.01.0 	53035, 53135, 53137, 57835	0,300	6	1	07176	10	0	0
	<ul style="list-style-type: none"> Set contropiastre in ottone satinato verniciato: pz. 1 art. 1.06279.11.0 pz. 2 art. 1.06325.00.0 	53155, 53157, 57855	0,275	6	1	07177	00	0	0
	<ul style="list-style-type: none"> Set contropiastre in ottone satinato verniciato: pz. 2 art. 1.06213.05.0 pz. 2 art. 1.06325.00.0 	53155, 53157, 57855	0,300	6	1	07177	10	0	0
	<ul style="list-style-type: none"> Set contropiastre in ottone satinato verniciato: pz. 1 art. 1.06279.11.0 pz. 1 art. 1.06323.01.0 	53133, 57833	0,192	6	1	07178	00	0	0

Tipologia	Descrizione	Per serie/art.	Kg	Unitario	Pezzi	ARTICOLO			
						Tipo	Dim.	Mano	Fin.



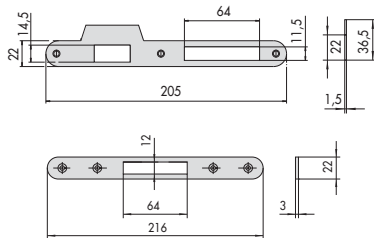
- Set contropiastre
- in ottone satinato verniciato:
- pz. 2 art. 1.06213.05.0
- pz. 1 art. 1.06323.01.0

53133, 57833 0,200 6 1 07178 10 0



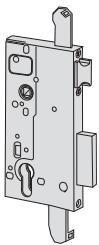
- Set contropiastre in ottone satinato verniciato:
- pz. 1 art. 1.06279.11.0
- pz. 1 art. 1.06325.00.0

53153, 57853 0,300 6 1 07179 00 0



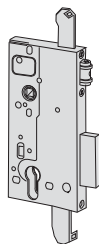
- Set contropiastre in ottone satinato verniciato:
- pz. 2 art. 1.06213.05.0
- pz. 1 art. 1.06325.00.0

53153, 57853 0,300 6 1 07179 10 0



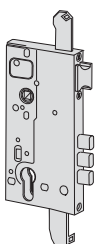
- Serratura centrale a cilindro scrocco e catenaccio piatto

53002, 53003, 0,770 1 1 52507 45 0
 53035, 53131, 0,800 1 1 52507 50 0
 53133, 53135, 0,860 1 1 52507 60 0
 53137, 57831,
 57833, 57835



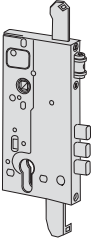
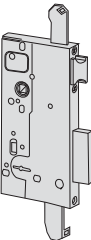
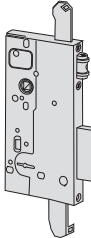
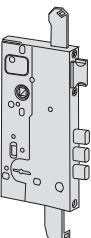
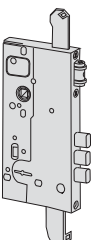
- Serratura centrale a cilindro rullo e catenaccio piatto

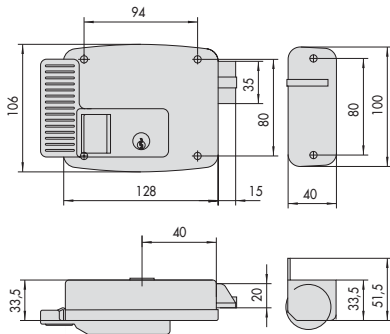
53002, 53003, 1,145 1 1 52508 45 0
 53035, 53131, 0,770 1 1 52508 50 0
 53133, 53135, 1,145 1 1 52508 60 0
 53137, 57831,
 57833, 57835



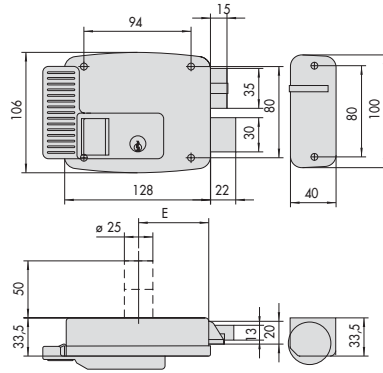
- Serratura centrale a cilindro scrocco e catenaccio a pistoni

53151, 53153, 0,735 1 1 52527 45 0
 53155, 53157, 0,765 1 1 52527 50 0
 57851, 57853, 0,800 1 1 52527 60 0
 57855

Tipologia	Descrizione	Per serie/art.	Unitario Kg	Pezzi	ARTICOLO				
					Tipo	Dim.	Mano	Fin.	Pers.
	<ul style="list-style-type: none"> Serratura centrale a cilindro rullo e catenaccio a pistoni 	53151, 53153,	0,700	1	1	52528	45	0	
		53155, 53157,	0,700	1	1	52528	50	0	
		57851, 57853,	0,805	1	1	52528	60	0	
		57855							
	<ul style="list-style-type: none"> Serratura centrale a doppia mappa scrocco e catenaccio piatto 3 chiavi corte art. 1.00100.00.1 	53002, 53003,	0,845	1	1	57218	45	0	
		53035, 53131,	0,870	1	1	57218	50	0	
		53133, 53135,	0,925	1	1	57218	60	0	
	53137, 57831,								
	57833, 57835								
	<ul style="list-style-type: none"> Serratura centrale a doppia mappa scrocco e catenaccio piatto 3 chiavi lunghe art. 1.00102.00.1 	53002, 53003,	0,850	1	1	57218	46	0	
53035, 53131,		0,880	1	1	57218	51	0		
53133, 53135,		0,940	1	1	57218	61	0		
53137, 57831,									
57833, 57835									
	<ul style="list-style-type: none"> Serratura centrale a doppia mappa rullo e catenaccio piatto 3 chiavi corte art. 1.00100.00.1 	53002, 53003,	1,340	1	1	57219	45	0	
		53035, 53131,	1,340	1	1	57219	50	0	
		53133, 53135,							
		53137, 57831,							
57833, 57835									
	<ul style="list-style-type: none"> Serratura centrale a doppia mappa scrocco e catenaccio a pistoni 3 chiavi corte art. 1.00100.00.1 	53151, 53153,	1,340	1	1	57298	45	0	
		53155, 53157,	0,845	1	1	57298	50	0	
		57851, 57853,	0,910	1	1	57298	60	0	
	57855								
	<ul style="list-style-type: none"> Serratura centrale a doppia mappa scrocco e catenaccio a pistoni 3 chiavi lunghe art. 1.00102.00.1 	53151, 53155,	1,340	1	1	57298	46	0	
		53157, 57851,	1,340	1	1	57298	51	0	
57853, 57855		1,340	1	1	57298	61	0		
	<ul style="list-style-type: none"> Serratura centrale a doppia mappa rullo e catenaccio a pistoni 3 chiavi corte art. 1.00100.00.1 	53151, 53153,	0,950	1	1	57299	45	0	
		53155, 53157,	0,815	1	1	57299	50	0	
		57851, 57853,	0,875	1	1	57299	60	0	
		57855							

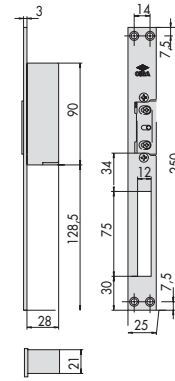


1.11540.40, 1.11560.40



11660, 11661, 11670, 11761, 11671, 11771

E = 50 - 60 - 70 - 80

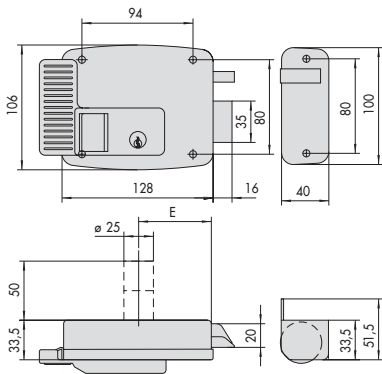


1.15001.00

1

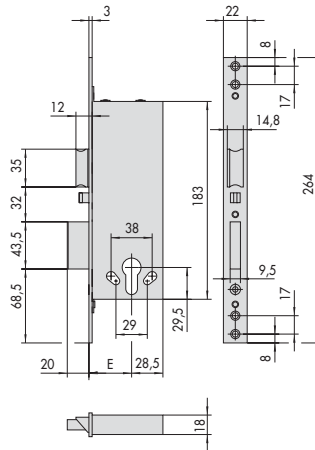
4

7



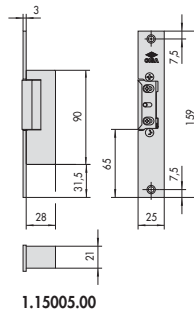
11610, 11611, 11630, 11635

E = 50 - 60 - 70 - 80



12010, 12011, 12015, 12016

E = 40 - 50 - 60 - 70

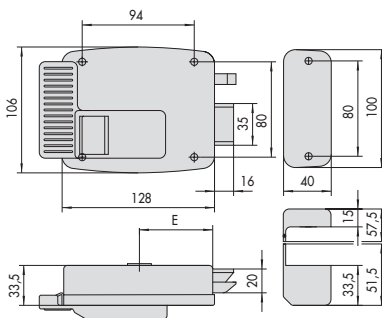


1.15005.00

2

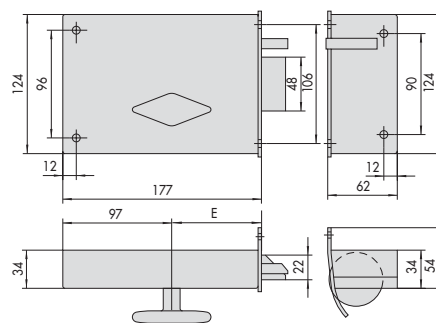
5

8



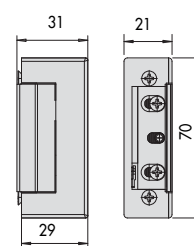
11610 - 11630

E = 50 - 60 - 70 - 80



13010

E = 60 - 70 - 80 - 90 - 100 - 110 - 120

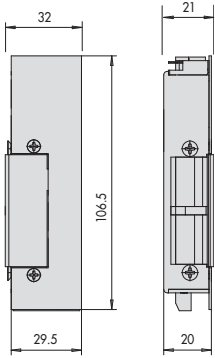


15100, 15101, 15102,
15110, 15120, 15121,
15122, 15130, 15140
15150, 15160, 15170,
15180

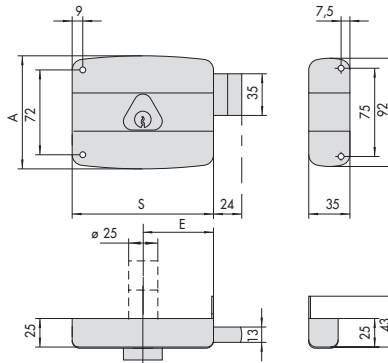
3

6

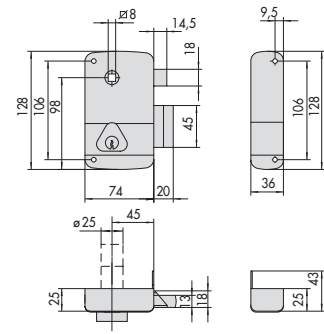
9



15200



	E	S	A		E	S	A
1.50130.40	40	80	94	1.50141.40	40	80	94
1.50130.50	50	100	95	1.50141.50	50	100	95
1.50130.60	60	120	96	1.50141.60	60	120	96
1.50130.70	70	140	97	1.50141.70	70	140	97
1.50131.40	40	80	94				
1.50131.50	50	100	95				
1.50131.60	60	120	96				
1.50131.70	70	140	97				

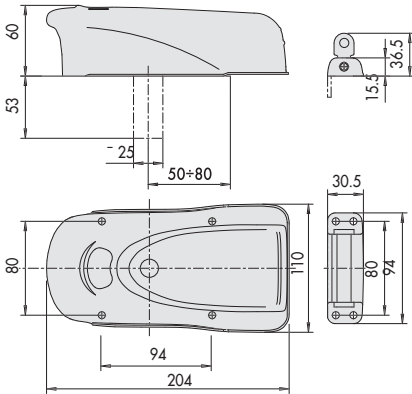


1.50210.45, 1.50211.45

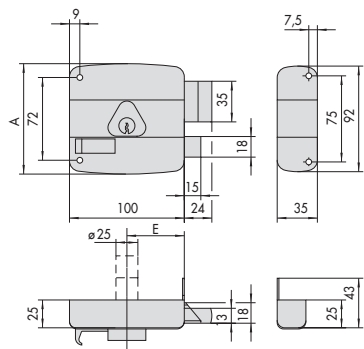
10

13

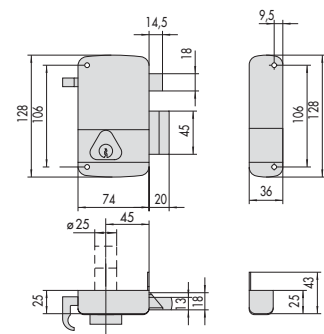
16



1A610, 1A611, 1A630, 1A631, 1A721, 1A731



	E	S	A
1.50160.40	40	80	94
1.50160.50	50	100	95
1.50160.60	60	120	96
1.50160.70	70	140	97

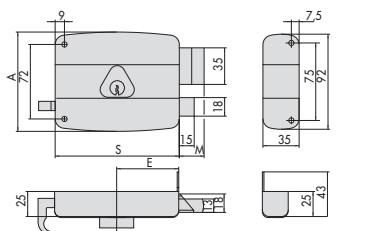


1.50220.45, 1.50221.45

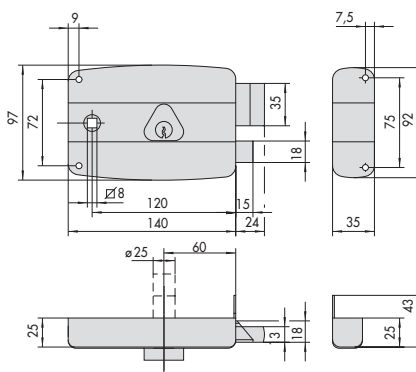
11

14

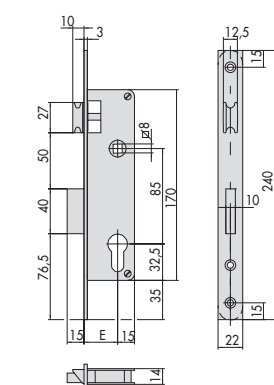
17



	E	S	A	M		E	S	A	M
1.50110.40	40	80	94	24	1.50126.50	50	100	95	33
1.50110.50	50	100	95	24	1.50126.60	60	120	96	33
1.50110.60	60	120	96	24	1.50126.70	70	140	97	33
1.50110.70	70	140	97	24	1.50161.40	40	80	94	24
1.50111.40	40	80	94	24	1.50161.50	50	100	95	24
1.50111.50	50	100	95	24	1.50161.60	60	120	96	24
1.50111.60	60	120	96	24	1.50161.70	70	140	97	24
1.50111.70	70	140	97	24	1.50320.40	40	80	94	24
1.50115.50	50	100	95	33	1.50320.50	50	100	95	24
1.50115.60	60	120	96	33	1.50320.60	60	120	96	24
1.50115.70	70	140	97	33	1.50320.70	70	140	97	24
1.50120.40	40	80	94	24	1.50321.40	40	80	94	24
1.50120.50	50	100	95	24	1.50321.50	50	100	95	24
1.50120.60	60	120	96	24	1.50321.60	60	120	96	24
1.50120.70	70	140	97	24	1.50321.70	70	140	97	24
1.50121.40	40	80	94	24	1.50330.40	40	80	94	24
1.50121.50	50	100	95	24	1.50330.50	50	100	95	24
1.50121.60	60	120	96	24	1.50330.60	60	120	96	24
1.50121.70	70	140	97	24	1.50330.70	70	140	97	24
1.50125.50	50	100	95	33	1.50340.40	40	80	94	24
1.50125.60	60	120	96	33	1.50340.50	50	100	95	24
1.50125.70	70	140	97	33	1.50340.60	60	120	96	24
					1.50340.70	70	140	97	24



1.50170.60, 1.50171.60, 1.50180.60, 1.50181.60,

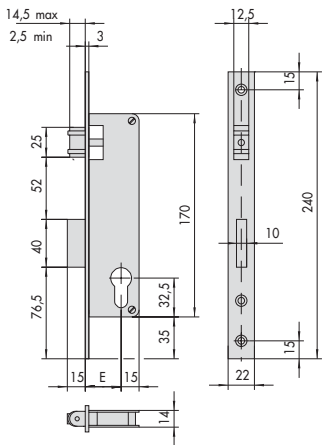


5C010, 5C011,
5C031
E = 21 - 25 - 30

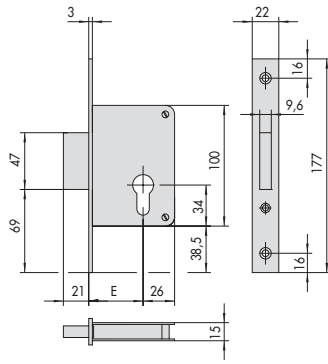
12

15

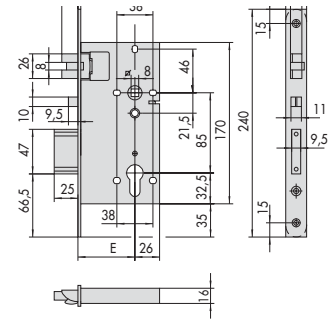
18



5C021
E = 21 - 25 - 30



52310
E = 40 - 45 - 50 - 60 - 70

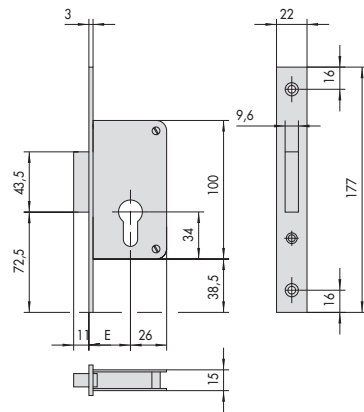


52710, 52711, 52730, 52731, 52840, 52842,
52844, 52860, 52862, 52864

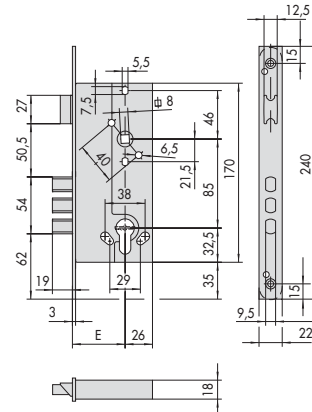
19

22

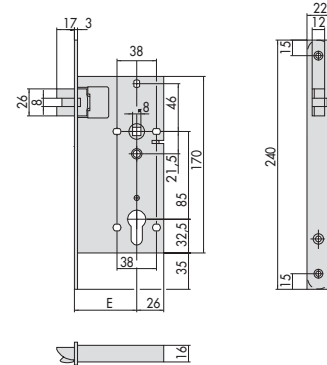
25



52210
E = 30



52521
52520
57291
57290
E = 45 - 50 - 60

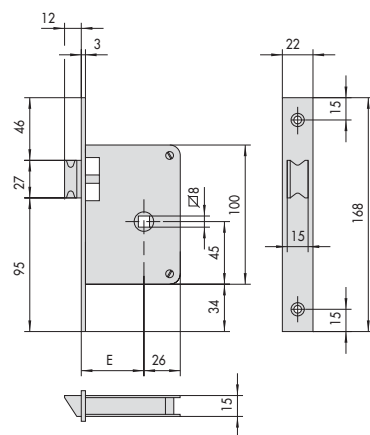


52750, 52751

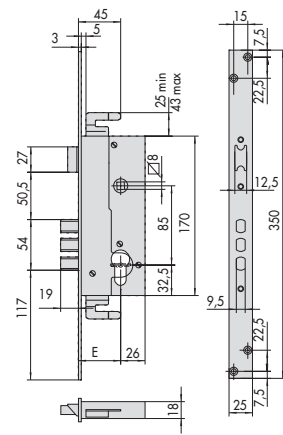
20

23

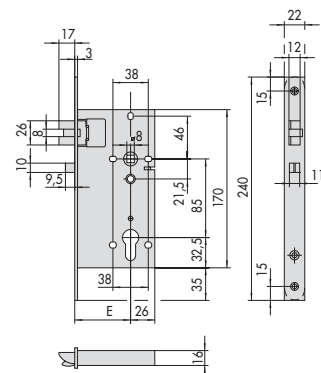
26



52300
E = 60



52526
57296
E = 45 - 50 - 60

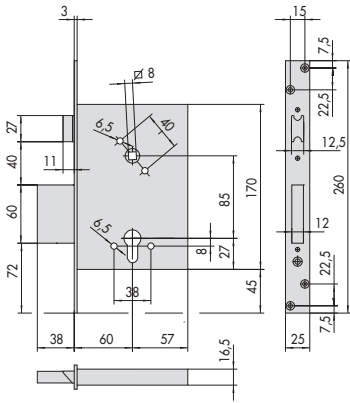


52755, 52756, 52760, 52761

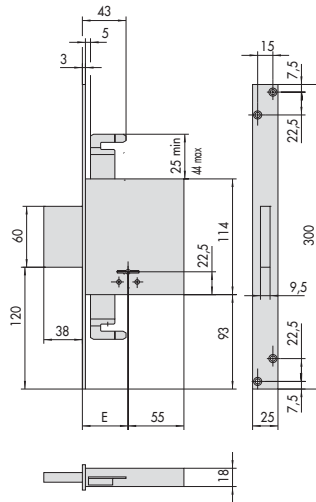
21

24

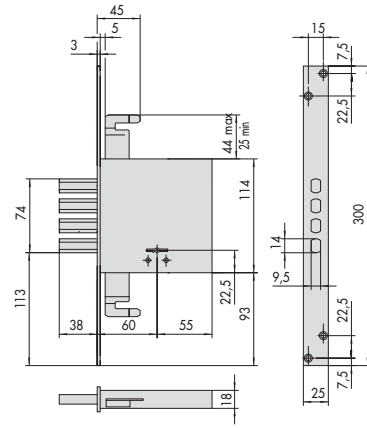
27



1.56250.60



57015, 57019 E = 60 - 70
1.57055.60 E = 60

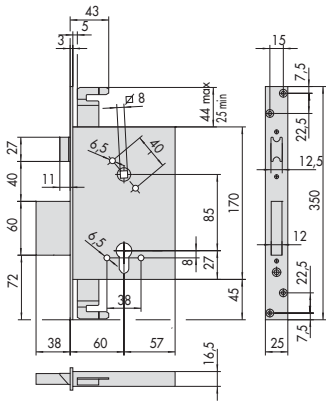


1.57033.60

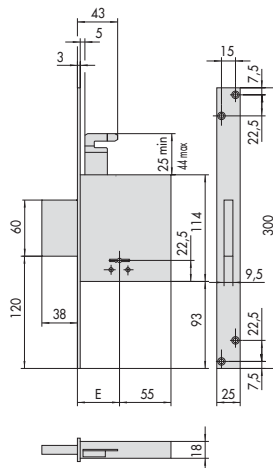
37

40

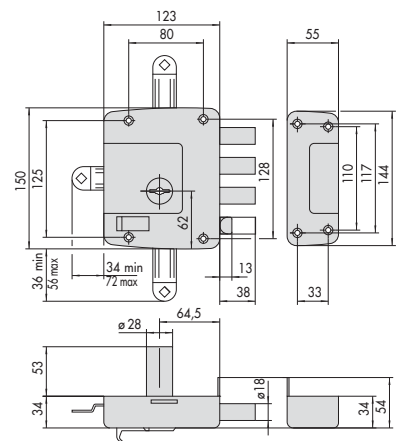
43



1.56255.60



57020, 57024 E = 60 - 70

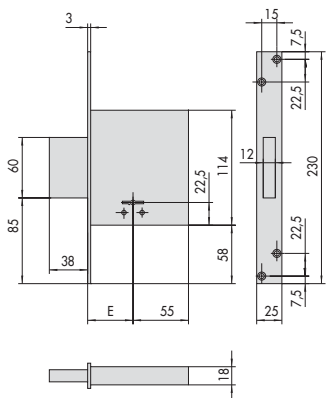


1.57110.60, 1.57115.60, 1.57120.60, 1.57125.60, 1.57130.60, 1.57135.60, 1.57150.60, 1.57155.60, 1.57160.60, 1.57165.60, 1.57170.60, 1.57175.60

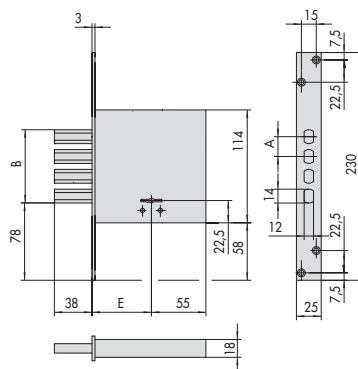
38

41

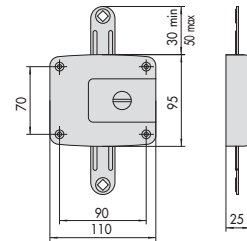
44



57010, 57014 E = 52 - 60 - 70
57050 E = 52 - 60



	E	A	B
1.57028.50	52	23	60
1.57028.60	60	20	74

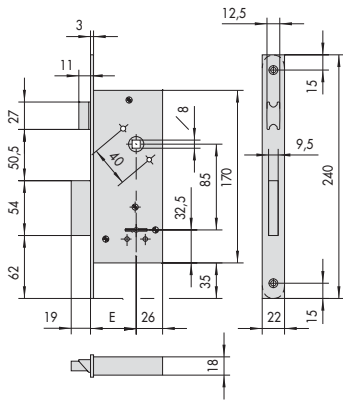


1.57190.00

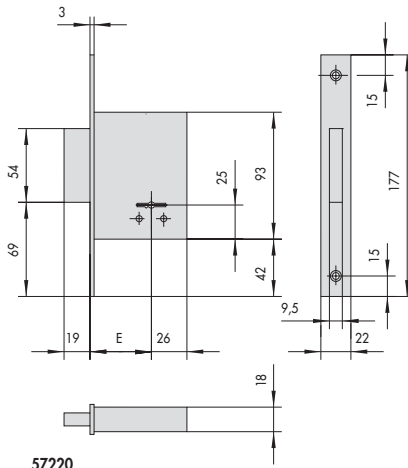
39

42

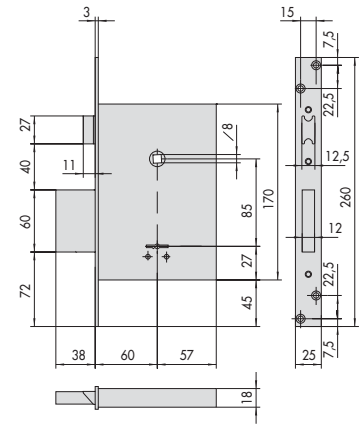
45



57210
57211
E = 40 - 45 - 50 - 60



57220
E = 40 - 45 - 50 - 60

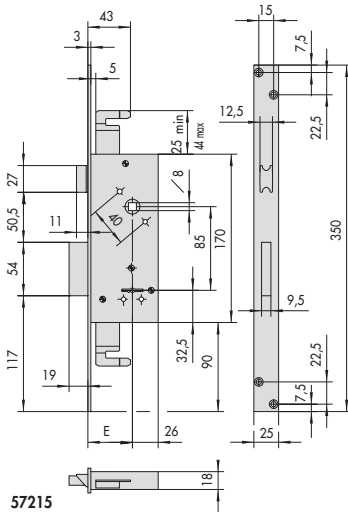


57250, 57254

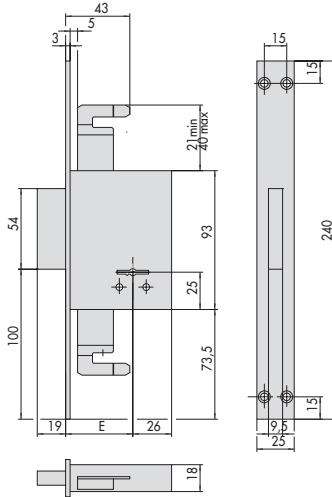
46

49

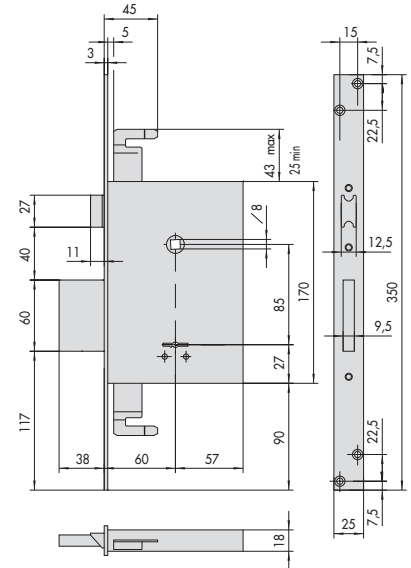
52



57215
E = 45 - 50 - 60



57225
E = 45 - 50 - 60

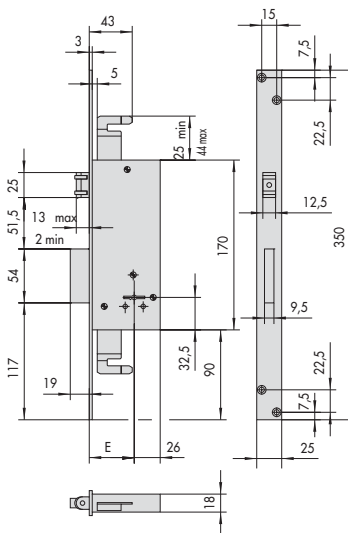


57255, 57259

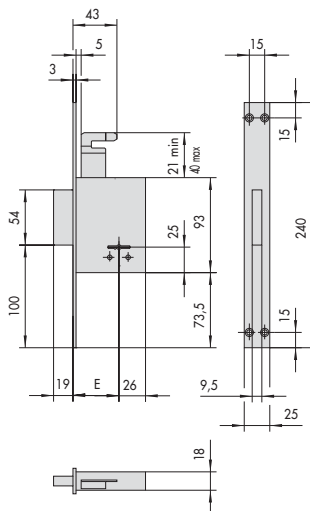
47

50

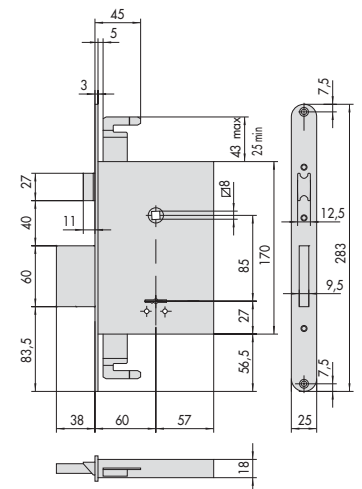
53



57217
E = 45 - 50 - 60



57230
E = 45 - 50 - 60

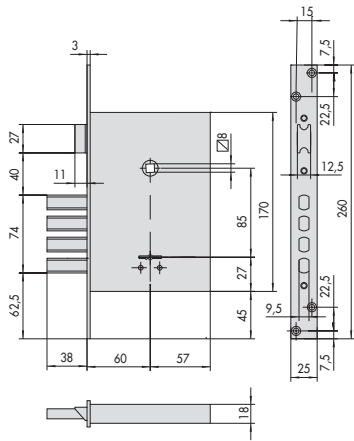


1.57256.60

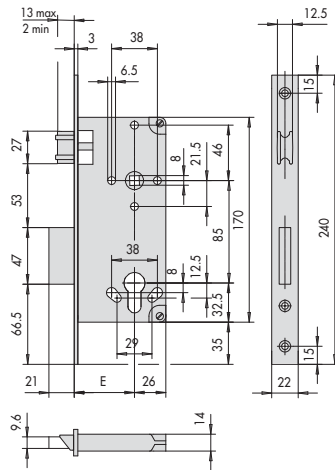
48

51

54



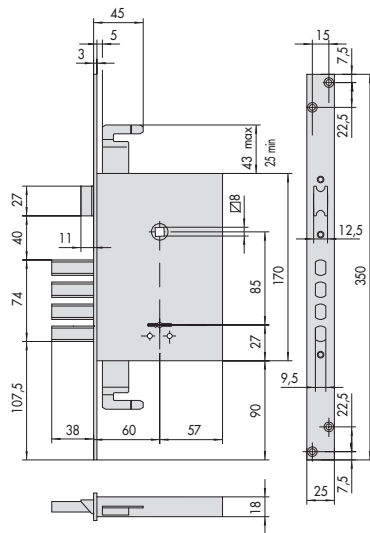
57260



5C120, 5C621
 5C140, 5C641
 E = 35 - 40 - 45 - 50 - 60 - 70

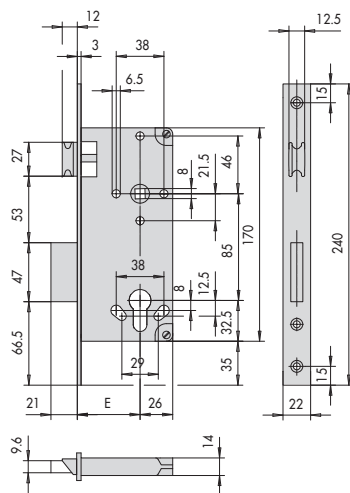
55

58



57265

56



5C110, 5C150, 5C611, 5C651
 5C130, 5C170, 5C631, 5C671
 E = 35 - 40 - 45 - 50 - 60 - 70

57



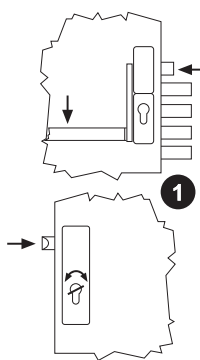
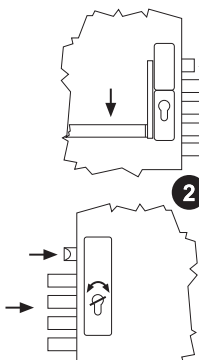
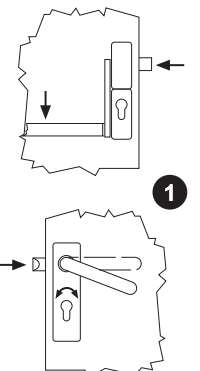
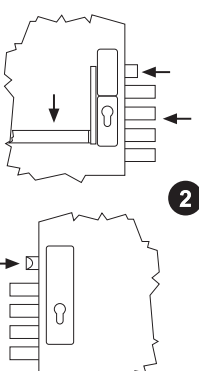
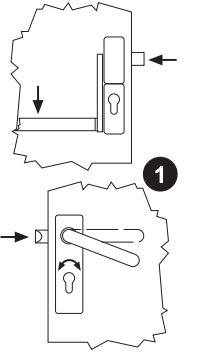
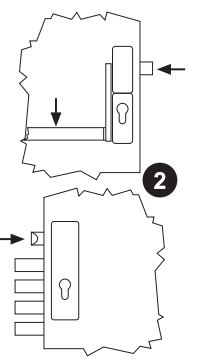
CISA

Serrature per
Porte Blindate



Funzionamento sistema Exitlock a cilindro europeo .346	Serrature da applicare a doppia mappa 360
Serrature da applicare antipanico Exitlock347	Serrature da infilare a doppia mappa 362
Serrature da infilare antipanico Exitlock348	Serrature da applicare ricicrabili, a doppia mappa..... 364
Serrature da applicare Comfortlock349	Serrature da infilare ricicrabili, a doppia mappa 366
Serrature da infilare Comfortlock350	Chiavi di cambio per serrature a doppia mappa ricicrabile 368
Serrature da applicare motorizzate CISA E-Volution .351	Serrature da applicare a doppia toppa plurifunzione. 369
Serrature da infilare motorizzate CISA E-Volution352	Serrature da infilare a doppia toppa plurifunzione 377
Kit Transponder modulo Bticino 353	Incontri elettrici per serrature per porte blindate 385
Serrature da applicare CISA REVOLUTION PRO354	Serrature per sistemi di blocco 386
Serrature da infilare CISA REVOLUTION PRO.....355	Cilindri a mappe 387
Serrature da applicare con funzionamento ad ingranaggi, a cilindro356	Borchie di protezione.....389
Serrature da infilare con funzionamento ad ingranaggi, a cilindro358	Accessori serrature per porte blindate..... 396
	Disegni di ingombro..... 403



TIPO	COMANDI	FUNZIONAMENTO
<p>A</p> <p>INGRESSO DALL'ESTERNO SOLO CON CHIAVE</p> <p>Per porte che devono essere aperte dall'esterno solo da personale autorizzato attraverso la chiave</p>	<p>INTERNO</p> <ul style="list-style-type: none"> - Maniglione antipanico per aprire. - Chiave per chiudere con catenaccio. <p>ESTERNO</p> <ul style="list-style-type: none"> - La chiave aziona scrocco o catenaccio. 	 <p>1 Ingresso dall'esterno solo con chiave</p>  <p>2 Ingresso dall'esterno consentito solo con chiave</p>
<p>B</p> <p>MANIGLIA ESTERNA ABILITATA O DISABILITATA</p> <p>Per porte che si aprono verso l'esterno e per locali in cui è necessario programmare l'ingresso libero</p>	<p>INTERNO</p> <ul style="list-style-type: none"> - Maniglione antipanico per aprire. - Chiave per chiudere con catenaccio o abilitare o disabilitare la maniglia esterna. <p>ESTERNO</p> <ul style="list-style-type: none"> - La chiave aziona il catenaccio o abilita o disabilita la maniglia esterna per il comando dello scrocco 	 <p>1 La maniglia esterna si abilita ruotando la chiave nel senso di apertura fino a fine corsa (estraendo la chiave la maniglia rimane abilitata)</p>  <p>2 Chiudendo con catenaccio, la maniglia esterna si disabilita e rimane tale anche dopo l'apertura con maniglione antipanico</p>
<p>D</p> <p>MANIGLIA ESTERNA SEMPRE ABILITATA</p> <p>Per porte che suddividono zone di passaggio (es. corridoi)</p>	<p>INTERNO</p> <ul style="list-style-type: none"> - Maniglione antipanico per aprire. - Chiave per chiudere con catenaccio. <p>ESTERNO</p> <ul style="list-style-type: none"> - La chiave aziona il catenaccio. La maniglia, con catenaccio arretrato, è abilitata al comando dello scrocco. 	 <p>1 La maniglia esterna è sempre abilitata quando il catenaccio è arretrato.</p>  <p>2 Dopo l'azionamento del maniglione antipanico è sempre possibile l'ingresso dall'esterno, finchè non viene azionato il catenaccio attraverso la chiave</p>



Caratteristiche tecniche:

- Scatola e coperchio in acciaio.
- Catenacci in acciaio zincato alta resistenza.
- Scrocco rovesciabile zincato alta resistenza.
- Colonnette antischiacciamento per fissaggio viti.
- Rinvi in acciaio.
- Confezione: pz. 1 o pz. 5 (imballo industriale)

Dotazione:

- Contropiastra serie 06220.

Finiture:

- Zinco alluminio.

A richiesta:

- Borchie di protezione del cilindro serie 06460; 06480; 06485.

- Borchie interne serie 06473.
- Incontri elettrici serie 15300
- Per chiusure supplementari
 - Deviatori art. serie 06433-00/01/11
 - Coppia aste art. 06425-06-0
 - Contropiastre art. 06220-28/29-0
- Per uscite antipanico (UNI EN 1125)
 - Maniglione antipanico serie 59607 + barra serie 07007 o 59711-10/11
 Per porte tagliafuoco specificare caratt. FR
- Per uscite d'emergenza (UNI EN 179)
 - Maniglia art 1.07070.50.0
 - Coppia maniglia art 1.07070.60.0

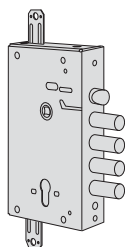
Mano:
0 = ambidestra

Cilindro da ordinare a parte



Exitlock

Tipologia	Descrizione	CATENACCI								ARTICOLO			
		Numero	Sporgenza	Interasse	Mandate	Interasse	Frontale	Entrata	Unitario	Pezzi	Tipo	Dim. Mano	Fin.



- Catenaccio e scrocco
- Predisposizione per chiusure supplementari

FUNZIONE TIPO A

- Interno:
Maniglione antipanico e/o maniglia per aprire
Chiave per chiudere con catenaccio
- Esterno:
Chiave per azionare scrocco e catenaccio

4	3,5	27	2	85	64	2,650	1	1 56917 27 0
4	3,5	28	2	85	64	2,650	1	1 56917 28 0
3	3,5	38	2	85	64	2,650	1	1 56917 38 0
4	3,5	27	2	85	64	2,550	5	1 56917 47 0
4	3,5	28	2	85	64	2,550	5	1 56917 48 0
3	3,5	38	2	85	64	2,550	5	1 56917 58 0

FUNZIONE TIPO D

- Interno:
Maniglione antipanico e/o maniglia per aprire
Chiave per chiudere con catenaccio
- Esterno:
Chiave per chiudere con catenaccio. La maniglia, con catenaccio arretrato, è abilitata al comando dello scrocco

FUNZIONE TIPO B

- Interno:
Maniglione antipanico e/o maniglia per aprire
Chiave per chiudere con catenaccio e abilitare o disabilitare la maniglia esterna al comando dello scrocco
- Esterno:
Chiave per chiudere con catenaccio e abilitare o disabilitare la maniglia esterna al comando dello scrocco

4	3,5	27	2	85	64	2,650	1	1 56916 27 0
4	3,5	28	2	85	64	2,650	1	1 56916 28 0
3	3,5	38	2	85	64	2,650	1	1 56916 38 0
4	3,5	27	2	85	64	2,550	5	1 56916 47 0
4	3,5	28	2	85	64	2,550	5	1 56916 48 0
3	3,5	38	2	85	64	2,550	5	1 56916 58 0



Caratteristiche tecniche:

- Scatola e coperchio in acciaio.
- Testata in acciaio zincato alta resistenza.
- Catenacci in acciaio zincato alta resistenza.
- Scrocco rovesciabile zincato alta resistenza.
- Colonnette antischacciamento per fissaggio viti.
- Rinvii in acciaio.
- Confezione: pz. 1 o pz. 5 (imballo industriale)

Dotazione:

- Contropiastra serie 06220.

Finiture:

- Zinco alluminio.

A richiesta:

- Borchie di protezione del cilindro serie 06460; 06480; 06485.

- Borchie interne serie 06473.
- Incontri elettrici serie 15300.
- Per chiusure supplementari
 - Deviatori art. serie 06433-00/01/11
 - Coppia aste art. 06425-06.0
 - Contropiastre art. 06220-28/29.0
- Per uscite antipanico (UNI EN 1125)
 - Maniglione antipanico serie 59607 + barra serie 07007 o 59711-10/11
 - Per porte tagliafuoco specificare caratt. FR
- Per uscite d'emergenza (UNI EN 179)
 - Maniglia art 1.07070.50.0
 - Coppia maniglia art 1.07070.60.0

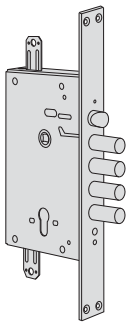
Mano:
0 = ambidestra

Cilindro da ordinare a parte



Exitlock

Tipologia	Descrizione	CATENACCI							ARTICOLO		
		Numero	Sporgenza	Interasse	Mandate	Interasse	Frontale	Entrata	Unitario	Pezzi	Tipo



- Catenaccio e scrocco
- Predisposizione per chiusure supplementari

• FUNZIONE TIPO A

- Interno:
Maniglione antipanico e/o maniglia per aprire
Chiave per chiudere con catenaccio
- Esterno:
Chiave per azionare scrocco e catenaccio

4	28	2	85	35	67	2,800	1	1	56937 28 0
4	28	2	85	35	67	2,650	5	1	56937 48 0

• FUNZIONE TIPO D

- Interno:
Maniglione antipanico e/o maniglia per aprire
Chiave per chiudere con catenaccio
- Esterno:
Chiave per chiudere con catenaccio. La maniglia, con catenaccio arretrato, è abilitata al comando dello scrocco

4	28	2	85	35	67	2,800	1	1	56936 28 0
4	28	2	85	35	67	2,650	5	1	56936 48 0

• FUNZIONE TIPO B

- Interno:
Maniglione antipanico e/o maniglia per aprire
Chiave per chiudere con catenaccio e abilitare o disabilitare la maniglia esterna al comando dello scrocco
- Esterno:
Chiave per chiudere con catenaccio e abilitare o disabilitare la maniglia esterna al comando dello scrocco



Caratteristiche tecniche:

- Scatola e coperchio in acciaio.
- Catenacci in acciaio zincato alta resistenza.
- Scrocco rovesciabile zincato alta resistenza.
- Colonnette antisciacciamento per fissaggio viti.
- Rinvii in acciaio.
- Confezione: pz. 1 o pz. 5 (imballo industriale.)

A richiesta:

- Cilindro a profilo europeo.
- Borchie di protezione del cilindro serie 06460; 06480; 06485.
- Borchie interne serie 06473.

Finiture:

- Zinco alluminio.

Mano:

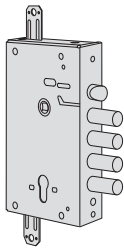
0 = ambidestra

Cilindro da ordinare a parte



ComFortlock

Tipologia	Descrizione	CATENACCI								ARTICOLO				
		Numero	Sporgenza	Interasse	Mandate	Interasse	Frontale	Entrata	Unitario	Pezzi	Tipo	Dim. Mano	Fin.	Pers. Spec.



- Catenaccio e scrocco
- Predisposizione per chiusure supplementari
- Funzionamento:
- Chiusura dall'interno
catenacci azionabili con rotazione della maniglia verso l'alto e/o con chiave.

4	3,5	27	2	85	64	2,650	1	1 56815 27 0
4	3,5	28	2	85	64	2,650	1	1 56815 28 0
3	3,5	38	2	85	64	2,650	1	1 56815 38 0
4	3,5	27	2	85	64	2,550	5	1 56815 47 0
4	3,5	28	2	85	64	2,550	5	1 56815 48 0
3	3,5	38	2	85	64	2,550	5	1 56815 58 0

Apertura dall'interno:

scrocco con maniglia e/o chiave
catenacci con rotazione della maniglia verso il basso (funzione selezionabile a discrezione dell'utilizzatore) e/o chiave

Chiusura dall'esterno

catenacci azionabili con rotazione della maniglia verso l'alto e/o chiave

Apertura dall'esterno:

scrocco con maniglia e/o chiave
catenacci con chiave



Caratteristiche tecniche:

- Scatola e coperchio in acciaio.
- Testata in acciaio zincato alta resistenza.
- Catenacci in acciaio zincato alta resistenza.
- Scrocco rovesciabile zincato alta resistenza.
- Colonnine antischiacciamento per fissaggio viti.
- Rinvii in acciaio.
- Confezione: pz. 1 o pz. 5 (imballo industriale).

A richiesta:

- Cilindro a profilo europeo.
- Borchie di protezione del cilindro serie 06460; 06480; 06485.
- Borchie interne serie 06473.

Finiture:

- Zinco alluminio.

Mano:

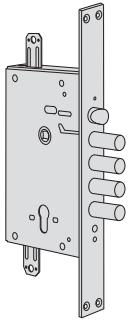
0 = ambidestra

Cilindro da ordinare a parte



ComFortlock

Tipologia	Descrizione	CATENACCI							Unitario	Pezzi	ARTICOLO				
		Numero	Sporgenza	Interasse	Mandate	Interasse	Frontale	Entrata			Tipo	Dim.	Mano	Fin.	Pers.



- Catenaccio e scrocco
- Predisposizione per chiusure supplementari
- Funzionamento:
- Chiusura dall'interno
catenacci azionabili con rotazione della maniglia verso l'alto e/o con chiave.

Apertura dall'interno:
scrocco con maniglia e/o chiave
catenacci con rotazione della maniglia verso il basso (funzione selezionabile a discrezione dell'utilizzatore) e/o chiave

Chiusura dall'esterno
catenacci azionabili con rotazione della maniglia verso l'alto e/o chiave

Apertura dall'esterno:
scrocco con maniglia e/o chiave
catenacci con chiave

4	28	2	85	35	67	2,800	1	1	56835	28	0			
4	28	2	85	35	67	2,700	5	1	56835	48	0			



Caratteristiche tecniche:

- Azionamento motorizzato dello scrocco, dei catenacci e dei rinvii.
- Chiusura automatica con l'accostamento della porta.
- Apertura di emergenza con chiave meccanica.
- Scatola e coperchio in acciaio.
- Catenacci in acciaio zincato alta resistenza.
- Scrocco rovesciabile, zincato alta resistenza.
- Colonnine antischacciamento per viti di fissaggio.
- Rinvii in acciaio.

Dotazione:

- Batteria piombo 12V - 2,3 AH.
- Cavi per connessioni elettriche.

Finiture:

- Zinco alluminio.

Normative:

- Prodotto conforme alla Bozza di Norma Europea EN 12209:2003.

Mano:

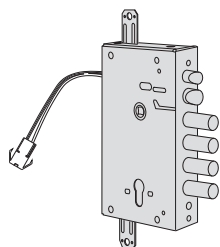
0 = ambidestra

Cilindro da ordinare a parte



CISA Evolution

Tipologia	Descrizione	CATENACCI								ARTICOLO				
		Numero	Sporgenza	Interasse	Mandate	Interasse	Frontale	Entrata	Unitario	Pezzi	Tipo	Dim.	Mano	Fin.



- Catenaccio e scrocco
- Predisposizione per chiusure supplementari

4	3,5	27	85	64	3,320	1	1	E6515 27 0
4	3,5	28	85	64	4,800	1	1	E6515 28 0
3	3,5	38	85	64	3,320	1	1	E6515 38 0



CISA Evolution

Caratteristiche tecniche:

- Azionamento motorizzato dello scrocco, dei catenacci e dei rinvii.
- Chiusura automatica con l'accostamento della porta.
- Apertura di emergenza con chiave meccanica.
- Scatola e coperchio in acciaio.
- Testata in acciaio zincato alta resistenza.
- Catenacci in acciaio zincato alta resistenza.
- Scrocco rovesciabile, zincato alta resistenza.
- Colonnelle antischacciamento per viti di fissaggio.
- Rinvii in acciaio.

Dotazione:

- Batteria piombo 12V - 2,3 AH.
- Cavi per connessioni elettriche.

Finiture:

- Zinco alluminio.

Normative:

- Prodotto conforme alla Bozza di Norma Europea EN 12209:2003.

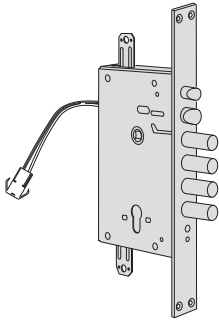
Mano:

0 = ambidestra

Cilindro da ordinare a parte



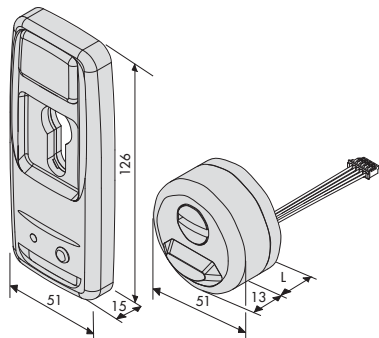
Tipologia	Descrizione	CATENACCI						Kg	Pezzi	ARTICOLO				
		Numero	Sporgenza	Interasse	Mandate	Interasse	Frontale			Entrata	Unitario	Articolo	Dim.	Mano



- Catenaccio e scrocco
- Predisposizione per chiusure supplementari

4	28	85	35	67	5,300	1	1	E6535 28 0
---	----	----	----	----	-------	---	---	------------

Tipologia	Descrizione	Per serie/art.	L	Kg Unitario	Pezzi	ARTICOLO			
						Tipo	Dim. Mano	Fin.	Peris. Spec.

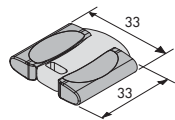


- Borchia esterna in acciaio carbonitrurato
- Lettore chiave elettronica
- Borchia interna con pulsante di comando
- 3 chiavi elettroniche
- Anello in ottone
- 2 viti L. 45 mm. (M6)
- VARIANTI FINITURA:
Ottone lucido (fin. 00)
Cromato lucido (fin. 18)
Canna di fucile (fin. 46)
Anodizzato bronzo scuro (fin. 64)
Cromato nichelato satinato (fin. B1)

0A310,0H3S0, 16,0 0,385 1 1 06525 00 0
0L3S1,0M311

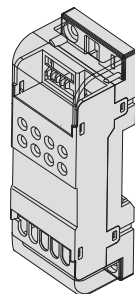
0A310,0H3S0, 24,5 0,385 1 1 06525 01 0
0L3S1,0M311

0A310,0H3S0, 34,5 0,385 1 1 06525 02 0
0L3S1,0M311



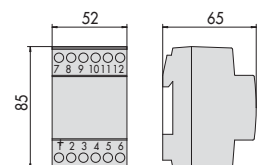
- Chiave elettronica (Transponder)

0,085 1 1 06526 00 0



- Modulo di interfaccia BTicino da abbinare alle serrature serie E-Volution per gestire la comunicazione tra la serratura elettronica Cisa e-Volution ed il sistema My Home Bticino
- Dotazione
Viti fissaggio
Foglio istruzioni

0,385 1 1 06527 00 0



- Trasformatore 40 VA 12 V ca
- Per serrature CISA e-Volution

0,492 1 1 07060 01 0



Caratteristiche tecniche:

- SERRATURA DOTATA DI SISTEMA DI BLOCCO IN CASO DI ESTRAZIONE DEL CILINDRO
- Dispositivo di azionamento tramite sistema ad ingranaggi che riduce lo sforzo sulla chiave
- Scatola in acciaio con rivestimento in zinco
- Scrocco reversibile zincato alta resistenza
- Catenacci in acciaio zincato alta resistenza
- Confezione: pz. 1 o pz. 5 (imballo industriale)
- Gamma sviluppata in due standard dimensionali per assolvere alle diverse esigenze d'installazione.
- Tensione 12V ca CE
- Corrente assorbita 3,1A

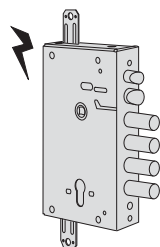
Mano:
0 = ambidestra

Cilindro da ordinare a parte



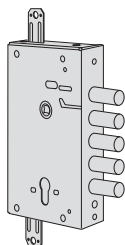
CISA Revolution PRO

Tipologia	Descrizione	CATENACCI							Unitario	Pezzi	ARTICOLO				
		Numero	Sporgenza	Interasse	Mandate	Interasse	Frontale	Entrata			Typo	Dim.	Mano	Fin.	Pers.



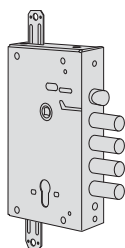
- Catenaccio e scrocco
- Scrocco autobloccante richiamabile elettricamente
- Pattino art. 1.06224.50.0
- Predisposizione per chiusure supplementari

4	3,5	28	2	85	64	2,660	1	1	15515 28 B
3	3,5	38	2	85	64	2,520	1	1	15515 38 B
4	3,5	28	2	85	64	2,430	1	1	15515 48 B
3	3,5	38	2	85	64	2,220	1	1	15515 58 B



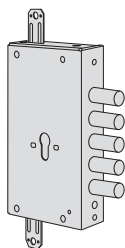
- Solo catenaccio
- Predisposizione per chiusure supplementari

5	3,5	28	2	85	64	2,370	1	1	56505 28 B
4	3,5	38	2	85	64	2,370	1	1	56505 38 B
5	3,5	28	2	85	64	2,370	5	1	56505 48 B



- Catenaccio e scrocco
- Predisposizione per chiusure supplementari

4	3,5	25	2	85	64	2,650	1	1	56515 28 B
3	3,5	38	2	85	64	2,320	1	1	56515 38 B
4	3,5	28	2	85	64	2,346	5	1	56515 48 B
3	3,5	38	2	85	64	2,300	5	1	56515 58 B



- Solo catenaccio
- Predisposizione per chiusure supplementari

4	3,5	28	2	85	64	2,550	1	1	B6515 28 B
3	3,5	38	2	85	64	2,550	1	1	B6515 38 B
4	3,5	28	2	85	64	2,620	5	1	B6515 48 B
3	3,5	38	2	85	64	2,620	5	1	B6515 58 B



Caratteristiche tecniche:

- SERRATURA DOTATA DI SISTEMA DI BLOCCO IN CASO DI ESTRAZIONE DEL CILINDRO
- Dispositivo di azionamento tramite sistema ad ingranaggi che riduce lo sforzo sulla chiave
- Scatola in acciaio con rivestimento in zinco
- Scrocco reversibile zincato alta resistenza
- Catenacci in acciaio zincato alta resistenza
- Frontale in acciaio zincato alta resistenza
- Confezione: pz. 1 o pz. 5 (imballo industriale)
- Gamma sviluppata in 2 standard dimensionali per assolvere alle diverse esigenze d'installazione
- Tensione 12V ca CE
- Corrente assorbita 3,1A

Mano:

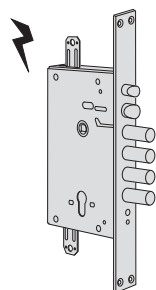
0 = ambidestra

Cilindro da ordinare a parte



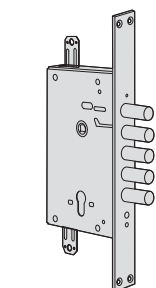
CISA Revolution PRO

Tipologia	Descrizione	CATENACCI							Unitario	Pezzi	ARTICOLO			
		Numero	Sporgenza	Interasse	Mandate	Interasse	Frontale	Entrata			kg		Tipo	Dim.



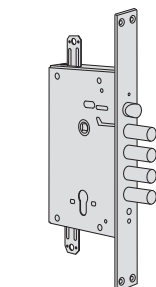
- Catenaccio e scrocco
- Scrocco autobloccante richiamabile elettricamente
- Pattino art. 1.06224.50.0
- Predisposizione per chiusure supplementari

4	28	2	85	35	67	2,790	1	1	15535	28	B
4	28	2	85	35	67	2,490	5	1	15535	48	B



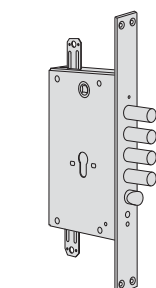
- Solo catenaccio
- Predisposizione per chiusure supplementari

5	28	2	85	35	67	2,650	1	1	56525	28	B
5	28	2	85	35	67	2,600	5	1	56525	48	B



- Catenaccio e scrocco
- Predisposizione per chiusure supplementari

4	28	2	85	35	67	2,800	1	1	56535	28	B
4	28	2	85	35	67	2,600	5	1	56535	48	B



- Catenaccio e scrocco
- Predisposizione per chiusure supplementari

4	28	2	85	35	67	3,100	1	1	B6535	28	B
4	38	2	85	35	67	2,600	1	1	B6535	38	B
4	28	2	85	35	67	2,300	5	1	B6535	48	B
4	38	2	85	35	67	2,300	5	1	B6535	58	B



Caratteristiche tecniche:

- Dispositivo di azionamento tramite sistema ad ingranaggi che riduce lo sforzo sulla chiave
- Scatola in acciaio con rivestimento in zinco
- Scrocco reversibile zincato alta resistenza
- Catenacci in acciaio zincato alta resistenza
- Confezione: pz. 1 o pz. 5 (imballo industriale)
- Gamma sviluppata in due standard dimensionali per assolvere alle diverse esigenze d'installazione.
- Tensione 12V ca CE
- Corrente assorbita 3,1A

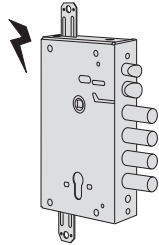
Mano:
0 = ambidestra

Cilindro da ordinare a parte



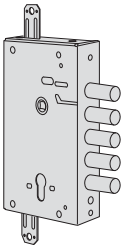
Revolution

Tipologia	Descrizione	CATENACCI								ARTICOLO				
		Numero	Sporgenza	Interasse	Mandate	Interasse	Frontale	Entrata	Unitario	Pezzi	Tipo	Dim.	Mano	Fin.



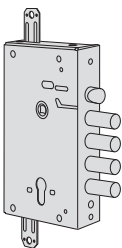
- Catenaccio e scrocco
- Scrocco autobloccante richiamabile elettricamente
- Pattino art. 1.06224.50.0
- Predisposizione per chiusure supplementari

4	3,5	25	2	85	64	2,520	1	1	15515 25 0
4	3,5	27	2	85	64	2,520	1	1	15515 27 0
4	3,5	28	2	85	64	2,660	1	1	15515 28 0
3	3,5	38	2	85	64	2,520	1	1	15515 38 0
4	3,5	27	2	85	64	2,220	5	1	15515 47 0
4	3,5	28	2	85	64	2,430	5	1	15515 48 0
3	3,5	38	2	85	64	2,220	5	1	15515 58 0



- Solo catenaccio
- Predisposizione per chiusure supplementari

5	3,5	25	2	85	64	2,370	1	1	56505 25 0
5	3,5	27	2	85	64	2,370	1	1	56505 27 0
5	3,5	28	2	85	64	2,370	1	1	56505 28 0
4	3,5	32	2	85	64	2,370	1	1	56505 32 0
4	3,5	38	2	85	64	2,370	1	1	56505 38 0
5	3,5	28	2	85	64	2,235	5	1	56505 48 0
4	3,5	38	2	85	64	2,240	5	1	56505 58 0



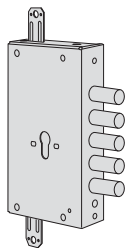
- Catenaccio e scrocco
- Predisposizione per chiusure supplementari

4	3,5	25	2	85	64	2,320	1	1	56515 25 0
4	3,5	27	2	85	64	2,320	1	1	56515 27 0
4	3,5	28	2	85	64	2,650	1	1	56515 28 0
3	3,5	32	2	85	64	2,320	1	1	56515 32 0
3	3,5	38	2	85	64	2,320	1	1	56515 38 0
4	3,5	28	2	85	64	2,346	5	1	56515 48 0
3	3,5	38	2	85	64	2,300	5	1	56515 58 0

4	3,5	27	2	92	64	2,320	1	1	56615 27 0
4	3,5	28	2	92	64	2,320	1	1	56615 28 0
4	3,5	27	2	92	64	2,020	5	1	56615 47 0
4	3,5	28	2	92	64	2,370	5	1	56615 48 0

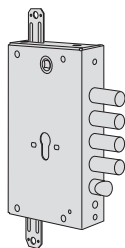
3	3,5	38	2	92	64	2,360	5	1	56615 58 0
---	-----	----	---	----	----	-------	---	---	------------

Tipologia	Descrizione	CATENACCI								ARTICOLO			
		Numero	Sporgenza	Interasse	Mandate	Interasse	Frontale	Entrata	Unitario 	Pezzi 	Tipo	Dim. Mano	Fin.



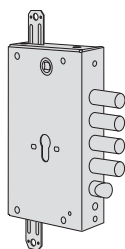
- Solo catenaccio
- Predisposizione per chiusure supplementari

5	3,5	28	2	85	64	2,370	1	1	B6505 28 0
4	3,5	38	2	85	64	2,370	1	1	B6505 38 0
5	3,5	28	2	85	64	2,070	5	1	B6505 48 0
4	3,5	38	2	85	64	2,070	5	1	B6505 58 0



- Catenaccio e scrocco
- Predisposizione per chiusure supplementari

4	3,5	25	2	85	64	2,550	1	1	B6515 25 0
4	3,5	28	2	85	64	2,550	1	1	B6515 28 0
3	3,5	38	2	85	64	2,550	1	1	B6515 38 0
4	3,5	28	2	85	64	2,620	5	1	B6515 48 0
3	3,5	38	2	85	64	2,600	5	1	B6515 58 0



- Catenaccio e scrocco
- Predisposizione per chiusure supplementari

4	3,5	28	2	92	64	2,550	1	1	B6615 28 0
3	3,5	38	2	92	64	2,550	1	1	B6615 38 0
4	3,5	28	2	92	64	2,020	5	1	B6615 48 0
3	3,5	38	2	92	64	2,020	5	1	B6615 58 0



Caratteristiche tecniche:

- Dispositivo di azionamento tramite sistema ad ingranaggi che riduce lo sforzo sulla chiave
- Scatola in acciaio con rivestimento in zinco
- Scrocco reversibile zincato alta resistenza
- Catenacci in acciaio zincato alta resistenza
- Frontale in acciaio zincato alta resistenza
- Confezione: pz. 1 o pz. 5 (imballo industriale)
- Gamma sviluppata in 2 standard dimensionali per assolvere alle diverse esigenze d'installazione
- Tensione 12V ca CE
- Corrente assorbita 3,1A

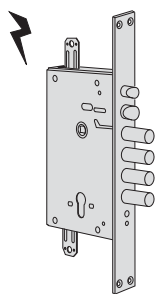
Mano:
0 = ambidestra

Cilindro da ordinare a parte



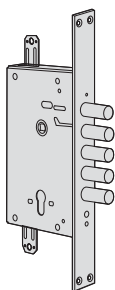
Revolution

Tipologia	Descrizione	CATENACCI							Unitario	Pezzi	ARTICOLO				
		Numero	Sporgenza	Interasse	Mandate	Interasse	Frontale	Entrata			Typo	Dim.	Mano	Fin.	Pers.



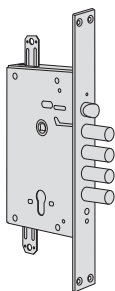
- Catenaccio e scrocco
- Scrocco autobloccante richiamabile elettricamente
- Pattino art. 1.06224.50.0
- Predisposizione per chiusure supplementari

4	28	2	85	35	67	2,790	1	1	56535 28 0
4	28	2	85	35	67	2,490	5	1	56535 48 0



- Solo catenaccio
- Predisposizione per chiusure supplementari

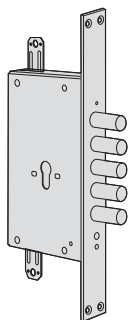
5	28	2	85	35	67	2,650	1	1	56525 28 0
5	28	2	85	35	67	2,600	5	1	56525 48 0



- Catenaccio e scrocco
- Predisposizione per chiusure supplementari

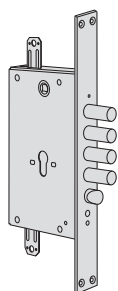
4	28	2	85	35	67	2,800	1	1	56535 28 0
4	28	2	85	35	67	2,600	5	1	56535 48 0

Tipologia	Descrizione	CATENACCI							Unitario	Pezzi	ARTICOLO			
		Numero	Sporgenza	Interasse	Mandate	Interasse	Frontale	Entrata			Unitario	Pezzi	Tipo	Dim. Mano



- Solo catenaccio
- Predisposizione per chiusure supplementari

5	28	2	85	35	67	2,650	1	1	B6525	28	0		
5	38	2	85	35	67	2,650	1	1	B6525	38	0		
5	28	2	85	35	67	2,350	5	1	B6525	48	0		
5	38	2	85	35	67	2,350	5	1	B6525	58	0		



- Catenaccio e scrocco
- Predisposizione per chiusure supplementari

4	28	2	85	35	67	3,100	1	1	B6535	28	0		
4	38	2	85	35	67	2,600	1	1	B6535	38	0		
4	28	2	85	35	67	2,300	5	1	B6535	48	0		
4	38	2	85	35	67	2,300	5	1	B6535	58	0		



Caratteristiche tecniche:

- Scatola in acciaio con rivestimento in zinco
- Scrocco reversibile zincato alta resistenza
- Catenacci in acciaio zincato alta resistenza
- Confezione: pz. 1 o pz. 5 (imballo industriale)
- Gamma sviluppata in 2 standard dimensionali per assolvere alle diverse esigenze d'installazione
- Tensione 12V ca CE
- Corrente assorbita 3,1A

Dotazione:

- Chiavi
- Cannello guida chiave art. 1.06142.01.0
- Copritoppa interno art. 1.06143.00.0
- Copritoppa esterno art. 1.06082.00.0

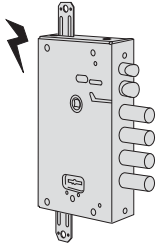
Mano:

0 = ambidestra

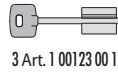
Azionamento:

- VERSIONE CON CHIAVE DI CANTIERE:
la chiave aziona lo scrocco
- VERSIONE CON CHIAVE DI SERVIZIO:
la chiave aziona lo scrocco e le prime 2 mandate

Tipologia	Descrizione	Chiave articolo	CATENACCI							Unitario	Pezzi	ARTICOLO				
			Numero	Sporgenza	Interasse	Mandate	Interasse	Frontale	Entrata			Typo	Dim.	Mano	Fin.	Pers.

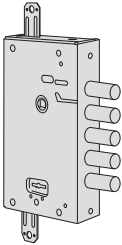


- Catenaccio e scrocco
- Scrocco autobloccante richiamabile elettricamente
- Pattino art. 1.06224.50.0
- Predisposizione per chiusure supplementari

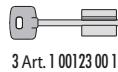


3 Art. 1 00123 00 1

4	3,5	25	4	85	64	2,570	1	1	17515 25 0
4	3,5	27	4	85	64	2,570	1	1	17515 27 0
4	3,5	28	4	85	64	2,570	1	1	17515 28 0
3	3,5	32	4	85	64	2,570	1	1	17515 32 0
3	3,5	38	4	85	64	2,570	1	1	17515 38 0
4	3,5	27	4	85	64	2,270	5	1	17515 47 0
4	3,5	28	4	85	64	2,270	5	1	17515 48 0
3	3,5	38	4	85	64	2,270	5	1	17515 58 0



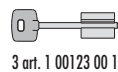
- Solo catenaccio
- Predisposizione per chiusure supplementari



3 Art. 1 00123 00 1

5	3,5	25	4	85	64	2,380	1	1	57505 25 0
5	3,5	27	4	85	64	2,380	1	1	57505 27 0
5	3,5	28	4	85	64	2,380	1	1	57505 28 0
4	3,5	32	4	85	64	2,380	1	1	57505 32 0
4	3,5	38	4	85	64	2,380	1	1	57505 38 0

- VERSIONE CON CHIAVE DI SERVIZIO



3 art. 1 00123 00 1

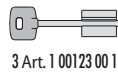
5	3,5	28	4	85	64	2,400	1	1	57506 28 0
4	3,5	38	4	85	64	2,400	1	1	57506 38 0

- Solo catenaccio
- Predisposizione per chiusure supplementari



1 art. 1 00120 00 1 di servizio

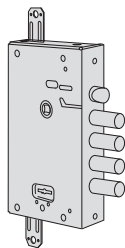
- Solo catenaccio
- Predisposizione per chiusure supplementari
- Coprifilo art.1.06228.00.0



3 Art. 1 00123 00 1

5	43,5	28	4	85	64	2,580	1	1	57507 28 0
---	------	----	---	----	----	-------	---	---	------------

Tipologia	Descrizione	Chiave articolo	CATENACCI							Unitario	Pezzi	ARTICOLO				
			Numero	Sporgenza	Interasse	Mandate	Interasse	Frontale	Entrata			Unitario	Pezzi	Tipo	Dim.	Mano



- Catenaccio e scrocco
- Predisposizione per chiusure supplementari

	4	3,5	28	4	85	64	2,430	1	1 57515 08 0
2 Art. 1 00125 00									
	1								1 00120 00

- Catenaccio e scrocco
- Predisposizione per chiusure supplementari

	4	3,5	25	4	85	64	2,430	1	1 57515 25 0
3 Art. 1 00123 00 1	4	3,5	27	4	85	64	2,600	1	1 57515 27 0
	4	3,5	28	4	85	64	2,600	1	1 57515 28 0
	3	3,5	32	4	85	64	2,430	1	1 57515 32 0
	3	3,5	38	4	85	64	2,430	1	1 57515 38 0
	4	3,5	28	4	85	64	2,260	5	1 57515 48 0

- VERSIONE CON CHIAVE DI CANTIERE
- Catenaccio e scrocco
- Predisposizione per chiusure supplementari

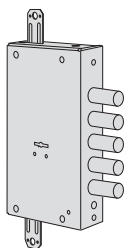
	4	3,5	28	4	85	64	2,450	5	1 57515 68 0
3 art. 1 00123 00 1									
	1								1 art. 1 00120 00 1 di cantiere

- VERSIONE CON CHIAVE DI SERVIZIO
- Catenaccio e scrocco
- Predisposizione per chiusure supplementari

	4	3,5	28	4	85	64	2,450	1	1 57516 28 0
3 art. 1 00123 00 1	3	3,5	38	4	85	64	2,450	1	1 57516 38 0
	1								1 art. 1 00120 00 1 di servizio

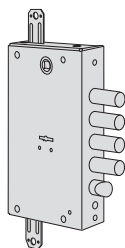
- Catenaccio e scrocco
- Predisposizione per chiusure supplementari
- Coprifilo art.1.06228.00.0

	4	43,5	28	4	85	64	2,630	1	1 57517 28 0
3 Art. 1 00123 00 1	3	43,5	38	4	85	64	2,630	1	1 57517 38 0



- Solo catenaccio
- Predisposizione per chiusure supplementari

	5	3,5	25	4	85	64	2,380	1	1 B7505 25 0
3 Art. 1 00123 00 1	5	3,5	28	4	85	64	2,380	1	1 B7505 28 0
	4	3,5	38	4	85	64	2,380	1	1 B7505 38 0
	5	3,5	28	4	85	64	2,380	5	1 B7505 48 0
	4	3,5	38	4	85	64	2,380	5	1 B7505 58 0



- Catenaccio e scrocco
- Predisposizione per chiusure supplementari

	4	3,5	25	4	85	64	2,430	1	1 B7515 25 0
3 Art. 1 00123 00 1	4	3,5	28	4	85	64	2,800	1	1 B7515 28 0
	3	3,5	38	4	85	64	2,685	1	1 B7515 38 0
	4	3,5	28	4	85	64	2,590	5	1 B7515 48 0
	3	3,5	38	4	85	64	2,500	5	1 B7515 58 0



Caratteristiche tecniche:

- Scatola in acciaio con rivestimento in zinco
- Frontale in acciaio zincato alta resistenza
- Scrocco reversibile zincato alta resistenza
- Catenacci in acciaio zincato alta resistenza
- Confezione: pz. 1 o pz. 5 (imballo industriale)
- Gamma sviluppata in 2 standard dimensionali per assolvere alle diverse esigenze d'installazione
- Tensione 12V ca CE
- Corrente assorbita 3,1A

Azionamento:

- **VERSIONE CON CHIAVE DI CANTIERE:**
la chiave aziona lo scrocco
- **VERSIONE CON CHIAVE DI SERVIZIO:**
la chiave aziona lo scrocco e le prime 2 mandate

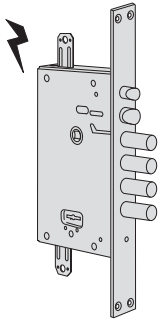
Dotazione:

- Chiavi
- Copritoppa interno art. 1.06143.02.0
- Copritoppa esterno art. 1.06082.01.0

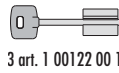
Mano:

0 = ambidestra

Tipologia	Descrizione	Chiave articolo	CATENACCI							Unitario	Pezzi	ARTICOLO				
			Numero	Sporgenza	Interasse	Mandate	Interasse	Frontale	Entrata			Dim.	Mano	Fin.	Pers.	Spec.

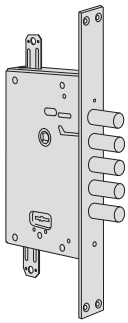


- Catenaccio e scrocco
- Scrocco autobloccante richiamabile elettricamente
- Pattino art. 1.06224.50.0
- Predisposizione per chiusure supplementari

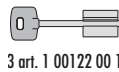


3 art. 1 00122 00 1

4	28	4	85	35	67	2,840	1	1	17535 28 0
4	28	4	85	35	67	2,540	5	1	17535 48 0



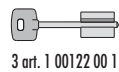
- Solo catenaccio
- Predisposizione per chiusure supplementari



3 art. 1 00122 00 1

5	28	4	85	35	67	2,750	1	1	57525 28 0
---	----	---	----	----	----	-------	---	---	------------

- **VERSIONE CON CHIAVE DI SERVIZIO**
- Solo catenaccio
- Predisposizione per chiusure supplementari




3 art. 1 00122 00 1

5	28	4	85	35	67	2,600	1	1	57526 28 0
---	----	---	----	----	----	-------	---	---	------------



1 art. 1 00121 00 1 di servizio

Tipologia	Descrizione	Chiave articolo	CATENACCI							Unitario	Pezzi	ARTICOLO				
			Numero	Sporgenza	Interasse	Mandate	Interasse	Frontale	Entrata			Unitario	Pezzi	Tipo	Dim. Mano	Fin.



- Catenaccio e scrocco
- Predisposizione per chiusure supplementari

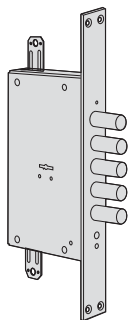
	4	28	4	85	35	67	2,780	1	1 57535 28 0
3 art. 1 00122 00 1	4	28	4	85	35	67	2,500	5	1 57535 48 0

- VERSIONE CON CHIAVE DI CANTIERE
- Catenaccio e scrocco
- Predisposizione per chiusure supplementari

	4	28	4	85	35	67	2,520	5	1 57535 68 0
3 art. 1 00122 00 1	4	28	4	85	35	67	2,800	1	1 57535 88 0
	1 art. 1 00121 00 1 di cantiere								

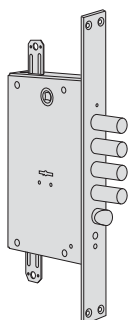
- VERSIONE CON CHIAVE DI SERVIZIO
- Catenaccio e scrocco
- Predisposizione per chiusure supplementari

	5	28	4	85	35	67	2,800	1	1 57536 28 0
3 art. 1 00122 00 1									
	1 art. 1 00121 00 1 di servizio								



- Solo catenaccio
- Predisposizione per chiusure supplementari

	5	28	4	85	35	67	2,580	1	1 87525 28 0
3 art. 1 00122 00 1	5	38	4	85	35	67	2,580	1	1 87525 38 0
	5	28	4	85	35	67	2,580	5	1 87525 48 0
	5	38	4	85	35	67	2,580	5	1 87525 58 0



- Catenaccio e scrocco
- Predisposizione per chiusure supplementari

	4	28	4	85	35	67	3,100	1	1 87535 28 0
3 art. 1 00122 00 1	4	38	4	85	35	67	2,780	1	1 87535 38 0
	4	28	4	85	35	67	2,600	5	1 87535 48 0
	4	38	4	85	35	67	2,600	5	1 87535 58 0



Caratteristiche tecniche:

- Il sistema NEW CAMBIO FACILE consente di cambiare le chiavi di utilizzo senza smontare la serratura o parti di essa, ma esclusivamente con le chiavi
- Scatola in acciaio con rivestimento in zinco
- Scrocco reversibile zincato alta resistenza
- Catenacci in acciaio zincato alta resistenza
- Predisposizione per chiusure supplementari
- Confezione: pz. 1 o pz.5 (imballo industriale)
- Gamma sviluppata in 2 standard dimensionali per assolvere alle diverse esigenze d'installazione
- Tensione 12V ca CE
- Corrente assorbita 3,1A

Dotazione:

- Chiavi
- Attrezzo di cambio
- Cannotto guida chiave art. 1.06142.01.0
- Copritoppa interno art. 1.06143.00.0
- Copritoppa esterno art. 1.06082.00.0

Brevetti:

- **Sistema di protezione alla manipolazione e al grimaldello:**
agisce su tutti i sei nottolini bloccando la serratura durante il tentativo di effrazione
Brevetto Europeo EP 2212493 B1

Azionamento:

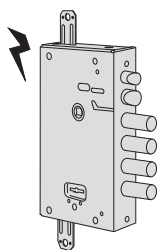
- VERSIONE CON CHIAVE DI CANTIERE:
- la chiave aziona le 4 mandate

Mano:

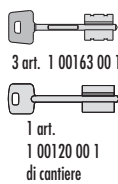
A = ambidestra

New CambioFacile


Tipologia	Descrizione	Chiave articolo	CATENACCI							Unitario	Pezzi	ARTICOLO				
			Numero	Sporgenza	Interasse	Mandate	Interasse	Frontale	Entrata			Typo	Dim.	Mano	Fin.	Pers.



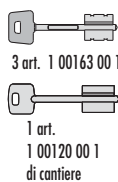
- VERSIONE CON CHIAVE DI CANTIERE
- Catenaccio e scrocco
- Scrocco autobloccante richiamabile elettricamente
- Pattino art. 1.06224.50.0




3 art. 1 00163 00 1	4	3,5	27	4	85	64	2,750	1	1	17665 27 A
	4	3,5	28	4	85	64	2,750	1	1	17665 28 A
	4	3,5	38	3	85	64	2,750	1	1	17665 38 A
1 art. 1 00120 00 1 di cantiere	4	3,5	27	4	85	64	2,450	5	1	17665 47 A
	4	3,5	28	4	85	64	2,450	5	1	17665 48 A
	3	3,5	38	4	85	64	2,450	5	1	17665 58 A



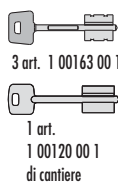
- VERSIONE CON CHIAVE DI CANTIERE
- Solo catenaccio



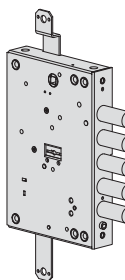
3 art. 1 00163 00 1	5	3,5	25	4	85	64	2,550	1	1	57655 25 A
	5	3,5	27	4	85	64	2,550	1	1	57655 27 A
	5	3,5	28	4	85	64	2,550	1	1	57655 28 A
1 art. 1 00120 00 1 di cantiere	4	3,5	32	4	85	64	2,550	1	1	57655 32 A
	4	3,5	38	4	85	64	2,550	1	1	57655 38 A
	5	3,5	27	4	85	64	2,250	5	1	57655 47 A
	5	3,5	28	4	85	64	2,250	5	1	57655 48 A
	4	3,5	38	4	85	64	2,250	5	1	57655 58 A



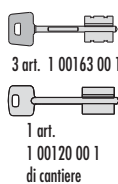
- VERSIONE CON CHIAVE DI CANTIERE
- Catenaccio e scrocco



3 art. 1 00163 00 1	4	3,5	25	4	85	64	2,700	1	1	57665 25 A
	4	3,5	27	4	85	64	2,700	1	1	57665 27 A
	4	3,5	28	4	85	64	2,700	1	1	57665 28 A
1 art. 1 00120 00 1 di cantiere	3	3,5	32	4	85	64	2,700	1	1	57665 32 A
	3	3,5	38	4	85	64	2,700	1	1	57665 38 A
	4	3,5	27	4	85	64	2,400	5	1	57665 47 A
	4	3,5	28	4	85	64	2,400	5	1	57665 48 A
	3	3,5	38	4	85	64	2,400	5	1	57665 58 A

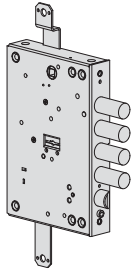


- VERSIONE CON CHIAVE DI CANTIERE
- Solo catenaccio



3 art. 1 00163 00 1	5	3,5	28	4	85	64	2,550	1	1	B7655 28 A
	4	3,5	38	4	85	64	2,550	1	1	B7655 38 A
1 art. 1 00120 00 1 di cantiere	5	3,5	28	4	85	64	2,250	5	1	B7655 48 A
	4	3,5	38	4	85	64	2,250	5	1	B7655 58 A

Tipologia	Descrizione	Chiave articolo	CATENACCI							ARTICOLO			
			Numero	Sporgenza	Interasse	Mandate	Interasse	Frontale	Entrata	Unitario	Pezzi	Tipo	Dim. Mano



- VERSIONE CON CHIAVE DI CANTIERE
- Catenaccio e scrocco

	4	3,5	28	4	85	64	2,700	1	1 B7665 28 A
3 art. 1 00163 00 1	3	3,5	38	4	85	64	2,700	1	1 B7665 38 A
	4	3,5	28	4	85	64	2,400	5	1 B7665 48 A
1 art. 1 00120 00 1 di cantiere	3	3,5	38	4	85	64	2,400	5	1 B7665 58 A



Caratteristiche tecniche:

- Il sistema NEW CAMBIO FACILE consente di cambiare le chiavi di utilizzo senza smontare la serratura o parti di essa, ma esclusivamente con le chiavi
- Scatola in acciaio con rivestimento in zinco
- Frontale in acciaio zincato alta resistenza
- Scrocco reversibile zincato alta resistenza
- Catenacci in acciaio zincato alta resistenza
- Predisposizione per chiusure supplementari
- Confezione: pz. 1 o pz.5 (imballo industriale)
- Gamma sviluppata in 2 standard dimensionali per assolvere alle diverse esigenze d'installazione
- Tensione 12V ca CE
- Corrente assorbita 3,1A

Dotazione:

- Chiavi
- Attrezzo di cambio
- Copritoppa interno art. 1.06143.00.0
- Copritoppa esterno art. 1.06082.00.0

Brevetti:

- **Sistema di protezione alla manipolazione e al grimaldello:**

agisce su tutti i sei nottolini bloccando la serratura durante il tentativo di effrazione

Brevetto Europeo EP 2212493 B1

Mano:

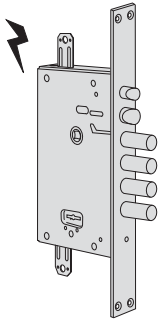
A = ambidestra

Azionamento:

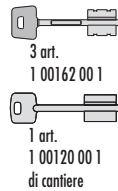
- VERSIONE CON CHIAVE DI CANTIERE:
la chiave aziona le 4 mandate

New CambioFacile

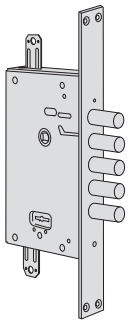
Tipologia	Descrizione	Chiave articolo	CATENACCI						Unitario	Pezzi	ARTICOLO				
			Numero	Sporgenza	Interasse	Mandate	Interasse	Frontale			Entrata	Kg		Tipo	Dim.



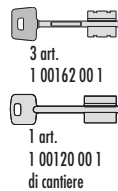
- VERSIONE CON CHIAVE DI CANTIERE
- Catenaccio e scrocco
- Scrocco autobloccante richiamabile elettricamente
- Pattino art. 1.06224.50.0



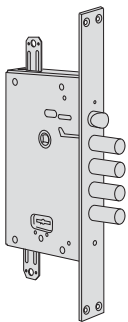
3 art. 1 00162 00 1	4	28	4	85	35	67	3,000	1	1	17685 28 A
1 art. 1 00120 00 1 di cantiere	4	28	4	85	35	67	2,850	5	1	17685 48 A



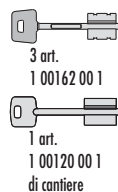
- VERSIONE CON CHIAVE DI CANTIERE
- Solo catenaccio



3 art. 1 00162 00 1	5	28	4	85	35	67	2,800	1	1	57675 28 A
1 art. 1 00120 00 1 di cantiere	5	28	4	85	35	67	2,600	5	1	57675 48 A

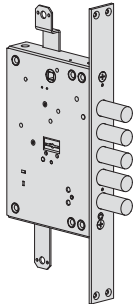


- VERSIONE CON CHIAVE DI CANTIERE
- Catenaccio e scrocco



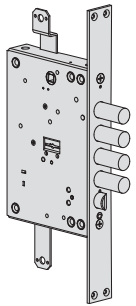
3 art. 1 00162 00 1	4	28	4	85	35	67	2,950	1	1	57685 28 A
1 art. 1 00120 00 1 di cantiere	4	28	4	85	35	67	2,650	5	1	57685 48 A

Tipologia	Descrizione	Chiave articolo	CATENACCI							Unitario	Pezzi	ARTICOLO			
			Numero	Sporgenza	Interasse	Mandate	Interasse	Frontale	Entrata			Unitario	Pezzi	Tipo	Dim. Mano



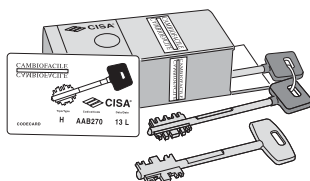
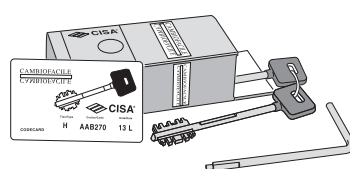
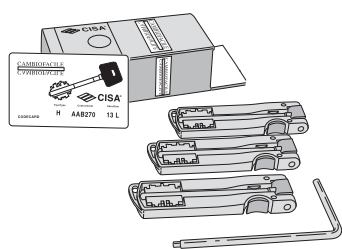

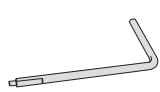
- VERSIONE CON CHIAVE DI CANTIERE
- Solo catenaccio

	5	28	4	85	35	67	2,800	1	1 B7675 28 A
	3 art. 1 00162 00 1	4	38	4	85	35	67	2,800	1
	5	28	4	85	35	67	2,500	5	1 B7675 48 A
	1 art. 1 00120 00 1 di cantiere	4	38	4	85	35	67	2,500	5



- VERSIONE CON CHIAVE DI CANTIERE
- Catenaccio e scrocco

	4	28	4	85	35	67	2,950	1	1 B7685 28 A
	3 art. 1 00162 00 1	3	38	4	85	35	67	2,950	1
	3	38	4	85	35	67	2,650	5	1 B7685 58 A
	1 art. 1 00120 00 1 di cantiere								

Tipologia	Descrizione	Kg	Pezzi	ARTICOLO				
				Tipo	Dim.	Mano	Fin.	Pers. Spec.
 <p>CambioFacile</p>	<ul style="list-style-type: none"> • IN DOTAZIONE: 3 chiavi art. 1.00162.00.1 1 chiave di cambio 	0,135	1	1	06520	00	1	
	<ul style="list-style-type: none"> • IN DOTAZIONE: 5 chiavi art. 1.00162.00.1 1 chiave di cambio 	0,185	1	1	06520	01	1	
	<ul style="list-style-type: none"> • IN DOTAZIONE: 3 chiavi art. 1.00163.00.1 1 chiave di cambio 	0,145	1	1	06520	10	1	
	<ul style="list-style-type: none"> • IN DOTAZIONE: 5 chiavi art. 1.00163.00.1 1 chiave di cambio 	0,200	1	1	06520	11	1	
 <p>New CambioFacile</p>	<ul style="list-style-type: none"> • IN DOTAZIONE: 3 chiavi art. 1.00162.00.1 1 attrezzo di cambio 	0,130	1	1	06520	50	1	
	<ul style="list-style-type: none"> • IN DOTAZIONE: 5 chiavi art. 1.00162.00.1 1 attrezzo di cambio 	0,185	1	1	06520	51	1	
	<ul style="list-style-type: none"> • IN DOTAZIONE: 3 chiavi art. 1.00163.00.1 1 attrezzo di cambio 	0,130	1	1	06520	60	1	
 <p>New CambioFacile</p>	<ul style="list-style-type: none"> • IN DOTAZIONE: 3 chiavi art. 1.00170.00.1 1 attrezzo di cambio 	0,130	1	1	06520	55	1	
	<ul style="list-style-type: none"> • IN DOTAZIONE: 3 chiavi art. 1.00171.00.1 1 attrezzo di cambio 	0,130	1	1	06520	65	1	
	<ul style="list-style-type: none"> • Chiave di cantiere per serrature a doppia mappa ricifrabili NEW CAMBIO FACILE • IN DOTAZIONE: 1 chiave di cantiere (cifratura Italia) 	0,033	1	1	06521	50	1	
	<ul style="list-style-type: none"> • Attrezzo di cambio per serrature NEW CAMBIO FACILE 	0,045	10	1	06522	00	0	



Caratteristiche tecniche:

- Scatola in acciaio con rivestimento in zinco
- Catenacci in acciaio zincato alta resistenza: n. 4 per serratura inferiore n. 1 per serratura superiore
- Scrocco reversibile zincato alta resistenza
- Predisposizione per chiusure supplementari
- Confezione: pz. 1 o pz. 5 (imballo industriale)
- Gamma sviluppata in 2 standard dimensionali per assolvere alle diverse esigenze d'installazione
- Tensione 12V ca CE
- Corrente assorbita 3,1A

Azionamento:

- **VERSIONE CON BLOCCO DI SICUREZZA:** la serratura superiore blocca la serratura inferiore quando questa è in posizione di chiuso
- **VERSIONE CON SERRATURA DI SERVIZIO:** la chiave della serratura superiore comanda lo scrocco e il catenaccio superiore

- **VERSIONE CON SERRATURA DI SERVIZIO E LIMITATORE D'APERTURA:** la chiave della serratura superiore comanda lo scrocco e il catenaccio superiore; il limitatore d'apertura si attiva azionando la prima mandata della serratura superiore

Dotazione:

- Chiavi (solo per gli articoli con serratura a doppia mappa)

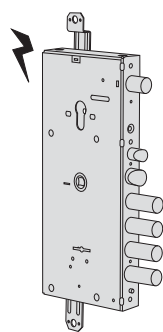
Brevetti:

- **Sistema di protezione alla manipolazione e al grimaldello su serrature New Cambio Facile:** agisce su tutti i sei nottolini bloccando la serratura durante il tentativo di effrazione
Brevetto Europeo EP 2212493 B1

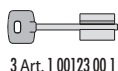
Cilindro da ordinare a parte



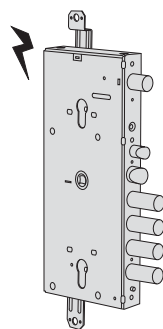
Tipologia	Descrizione	Chiave articolo	CATENACCI						Unitario	Pezzi	ARTICOLO				
			Numero	Sporgenza	Interasse	Mandate	Interasse	Frontale			Entrata	Typo	Dim.	Mano	Fin.



- **VERSIONE CON SERRATURA DI SERVIZIO**
- Serratura secondaria a cilindro a 2 mandate
- Serratura principale a doppia mappa a 6 leve
- Scrocco autobloccante richiamabile elettricamente
- Pattino art. 1.06224.50.0

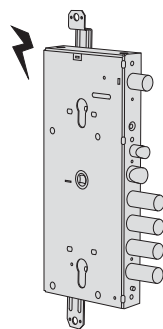


3,5	28	85	64	3,100	1	1 17766 28 0
3,5	28	85	64	2,880	5	1 17766 48 0



- **VERSIONE CON SERRATURA DI SERVIZIO**
- Serratura secondaria a cilindro a 2 mandate
- Serratura principale a cilindro a 2 mandate
- Scrocco autobloccante richiamabile elettricamente
- Pattino art. 1.06224.50.0

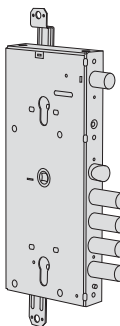
3,5	28	85	64	2,900	1	1 16766 28 0
3,5	28	85	64	3,140	5	1 16766 48 0

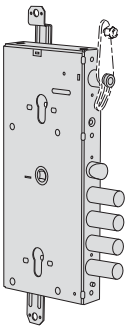


- **VERSIONE CON SERRATURA DI SERVIZIO**
- Serratura secondaria a cilindro a 2 mandate
- Serratura principale a cilindro a 2 mandate
- **DOTATA DI SISTEMA DI BLOCCO IN CASO DI ESTRAZIONE DEL CILINDRO (REVOLUTION PRO)**
- Scrocco autobloccante richiamabile elettricamente
- Pattino art. 1.06224.50.0

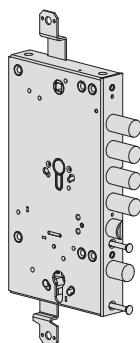
3,5	28	85	64	2,900	1	1 16766 28 B
3,5	28	85	64	3,140	5	1 16766 48 B

Tipologia	Descrizione	Chiave articolo	CATENACCI							ARTICOLO					
			Numero	Sporgenza	Interasse	Mandate	Interasse Frontale	Entrata	Unitario Kg	Pezzi	Tipo	Dim.	Mano	Fin.	Pers. Spec.
	<ul style="list-style-type: none"> • VERSIONE CON SERRATURA DI SERVIZIO • Serratura secondaria a cilindro a 2 mandate • Serratura principale a doppia mappa a 6 leve NEW CAMBIO FACILE con chiave di cantiere a 4 mandate • Scrocco autobloccante richiamabile elettricamente • Pattino art. 1.06224.50.0 	3 art. 1 00163 00 1	3,5	28	85	64	3,500	1	1	17966	28	A			
		1 art. 1 00120 00 1 di cantiere	3,5	28	85	64	3,200	5	1	17966	48	A			
	<ul style="list-style-type: none"> • VERSIONE CON BLOCCO DI SICUREZZA (serrature dipendenti) la serratura secondaria è azionabile solo quando la serratura principale è in posizione di chiuso • Serratura secondaria a doppia mappa a 6 leve, a 2 mandate • Serratura principale a cilindro a 2 mandate 	3 Art. 1 00123 00 1	3,5	28	85	64	3,100	1	1	56715	28	0			
			3,5	28	85	64	2,800	5	1	56715	48	0			
	<ul style="list-style-type: none"> • VERSIONE CON BLOCCO DI SICUREZZA (serrature dipendenti) la serratura secondaria è azionabile solo quando la serratura principale è in posizione di chiuso • Serratura secondaria a doppia mappa a 6 leve, a 2 mandate • Serratura principale a cilindro a 2 mandate • DOTATA DI SISTEMA DI BLOCCO IN CASO DI ESTRAZIONE DEL CILINDRO (REVOLUTION PRO) 	3 Art. 1 00123 00 1	3,5	28	85	64	3,100	1	1	56715	28	B			
			3,5	28	85	64	2,800	5	1	56715	48	B			
	<ul style="list-style-type: none"> • VERSIONE CON SERRATURA DI SERVIZIO • Serratura secondaria a doppia mappa a 6 leve, a 2 mandate • Serratura iprincipale a cilindro a 2 mandate 	3 Art. 1 00123 00 1	3,5	28	85	64	3,100	1	1	56716	28	0			
			3,5	28	85	64	2,800	5	1	56716	48	0			
	<ul style="list-style-type: none"> • VERSIONE CON SERRATURA DI SERVIZIO • Serratura secondaria a doppia mappa a 6 leve, a 2 mandate • Serratura iprincipale a cilindro a 2 mandate • DOTATA DI SISTEMA DI BLOCCO IN CASO DI ESTRAZIONE DEL CILINDRO (REVOLUTION PRO) 	3 Art. 1 00123 00 1	3,5	28	85	64	3,100	1	1	56716	28	B			
			3,5	28	85	64	2,800	5	1	56716	48	B			

Tipologia	Descrizione	Chiave articolo	CATENACCI							ARTICOLO					
			Numero	Sporgenza	Interasse	Mandate	Interasse	Frontale	Entrata	Unitario	Pezzi	Tipo	Dim. Mano	Fin.	Peris. Spec.
	<ul style="list-style-type: none"> • VERSIONE CON BLOCCO DI SICUREZZA (serrature dipendenti) la serratura secondaria è azionabile solo quando la serratura principale è in posizione di chiuso • Serratura secondaria a cilindro a 2 mandate • Serratura principale a cilindro a 2 mandate 		3,5	28	85	64	2,900	1	1	56765 28 0					
			3,5	28	85	64	3,100	5	1	56765 48 0					
			3,5	28	85	64	2,900	1	1	56765 28 B					
			3,5	28	85	64	3,100	5	1	56765 48 B					
		<ul style="list-style-type: none"> • VERSIONE CON BLOCCO DI SICUREZZA (serrature dipendenti) la serratura secondaria è azionabile solo quando la serratura principale è in posizione di chiuso • Serratura secondaria a cilindro a 2 mandate • Serratura principale a cilindro a 2 mandate • DOTATA DI SISTEMA DI BLOCCO IN CASO DI ESTRAZIONE DEL CILINDRO (REVOLUTION PRO) 		3,5	28	85	64	2,900	1	1	56766 28 0				
				3,5	28	85	64	3,100	5	1	56766 48 0				
			3,5	28	85	64	2,900	1	1	56766 28 B					
			3,5	28	85	64	3,100	5	1	56766 48 B					
	<ul style="list-style-type: none"> • VERSIONE CON SERRATURA DI SERVIZIO • Serratura secondaria a cilindro a 2 mandate • Serratura principale a cilindro a 2 mandate 			3,5	28	85	64	2,900	1	1	56766 28 0				
				3,5	28	85	64	3,100	5	1	56766 48 0				
		<ul style="list-style-type: none"> • VERSIONE CON SERRATURA DI SERVIZIO • Serratura secondaria a cilindro a 2 mandate • Serratura principale a cilindro a 2 mandate • DOTATA DI SISTEMA DI BLOCCO IN CASO DI ESTRAZIONE DEL CILINDRO (REVOLUTION PRO) 		3,5	28	85	64	2,900	1	1	56766 28 B				
				3,5	28	85	64	3,100	5	1	56766 48 B				

Tipologia	Descrizione	Chiave articolo	CATENACCI							ARTICOLO							
			Numero	Sporgenza	Interasse	Mandate	Interasse	Frontale	Entrata	Unitario	Pezzi	Tipologia	Dim.	Mano	Fin.	Pers.	Spec.
	<ul style="list-style-type: none"> • VERSIONE CON SERRATURA DI SERVIZIO E LIMITATORE D'APERTURA, AZIONABILI CON CILINDRO • Serratura secondaria a cilindro a 2 mandate • Serratura principale a cilindro a 2 mandate • ORDINARE A PARTE: Catena per limitatore art.1.06421.10.1/2 		3,5	28	85	64	2,900	1	1	56767	28	0					
			3,5	28	85	64	2,600	5	1	56767	48	0					
			3,5	28	85	64	2,900	1	1	56767	28	B					
			3,5	28	85	64	2,600	5	1	56767	48	B					
	<ul style="list-style-type: none"> • VERSIONE CON SERRATURA DI SERVIZIO E LIMITATORE D'APERTURA, AZIONABILI CON CILINDRO • Serratura secondaria a cilindro a 2 mandate • Serratura principale a cilindro a 2 mandate • DOTATA DI SISTEMA DI BLOCCO IN CASO DI ESTRAZIONE DEL CILINDRO (REVOLUTION PRO) • ORDINARE A PARTE: Catena per limitatore art.1.06421.10.1/2 		3,5	28	85	64	2,900	1	1	56768	28	0					
			3,5	28	85	64	3,140	5	1	56768	48	0					
			3,5	28	85	64	2,900	1	1	56768	28	B					
			3,5	28	85	64	3,140	5	1	56768	48	B					
	<ul style="list-style-type: none"> • VERSIONE CON SERRATURA DI SERVIZIO E LIMITATORE D'APERTURA, AZIONABILI CON POMOLO SOLO DALL'INTERNO • Serratura secondaria a pomolo a 2 mandate • Serratura principale a cilindro a 2 mandate • ORDINARE A PARTE: Catena per limitatore art.1.06421.10.1/2 		3,5	28	85	64	2,900	1	1	56768	28	0					
			3,5	28	85	64	3,140	5	1	56768	48	0					
			3,5	28	85	64	2,900	1	1	56768	28	B					
			3,5	28	85	64	3,140	5	1	56768	48	B					
	<ul style="list-style-type: none"> • VERSIONE CON SERRATURA DI SERVIZIO E LIMITATORE D'APERTURA, AZIONABILI CON POMOLO SOLO DALL'INTERNO • Serratura secondaria a pomolo a 2 mandate • Serratura principale a cilindro a 2 mandate • DOTATA DI SISTEMA DI BLOCCO IN CASO DI ESTRAZIONE DEL CILINDRO (REVOLUTION PRO) • ORDINARE A PARTE: Catena per limitatore art.1.06421.10.1/2 		3,5	28	85	64	2,900	1	1	56768	28	0					
			3,5	28	85	64	3,140	5	1	56768	48	0					
			3,5	28	85	64	2,900	1	1	56768	28	B					
			3,5	28	85	64	3,140	5	1	56768	48	B					

Tipologia	Descrizione	Chiave articolo	CATENACCI						ARTICOLO			
			Numero	Sporgenza	Interasse	Mandate	Interasse	Frontale	Entrata	Unitario Kg	Pezzi	Tipo



- VERSIONE CON BLOCCO DI SICUREZZA (serrature indipendenti) la serratura secondaria è azionabile anche quando la serratura principale è in posizione di aperto
- Serratura secondaria a cilindro a 2 mandate
- Serratura principale a cilindro a 2 mandate

3,5	28	85	64	2,900	1	1	B6764	28	0
3,5	38	85	64	2,900	1	1	B6764	38	0
3,5	28	85	64	3,100	5	1	B6764	48	0
3,5	38	85	64	3,100	5	1	B6764	58	0

- VERSIONE CON BLOCCO DI SICUREZZA (serrature dipendenti) la serratura secondaria è azionabile solo quando la serratura principale è in posizione di chiuso
- Serratura secondaria a cilindro a 2 mandate
- Serratura principale a cilindro a 2 mandate

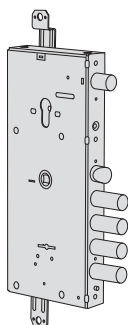
3,5	28	85	64	2,900	1	1	B6765	28	0
3,5	38	85	64	2,900	1	1	B6765	38	0
3,5	28	85	64	3,100	5	1	B6765	48	0
3,5	38	85	64	3,100	5	1	B6765	58	0

- VERSIONE CON SERRATURA DI SERVIZIO
- Serratura secondaria a cilindro a 2 mandate
- Serratura principale a cilindro a 2 mandate

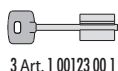
3,5	28	85	64	2,900	1	1	B6766	28	0
3,5	38	85	64	2,900	1	1	B6766	38	0
3,5	38	85	64	3,100	5	1	B6766	58	0

- VERSIONE CON SERRATURA DI SERVIZIO
- Serratura secondaria a cilindro a 2 mandate
- Serratura principale a cilindro a 2 mandate
- DOTATA DI SISTEMA DI BLOCCO IN CASO DI ESTRAZIONE DEL CILINDRO (REVOLUTION PRO)

3,5	28	85	64	2,900	1	1	B6766	28	B
3,5	38	85	64	2,900	1	1	B6766	38	B
3,5	38	85	64	3,100	1	1	B6766	48	B
3,5	38	85	64	3,100	5	1	B6766	58	B



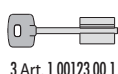
- VERSIONE CON BLOCCO DI SICUREZZA (serrature dipendenti) la serratura secondaria è azionabile solo quando la serratura principale è in posizione di chiuso
- Serratura secondaria a cilindro a 2 mandate
- Serratura principale a doppia mappa a 6 leve, a 4 mandate



3 Art. 1 00123 00 1

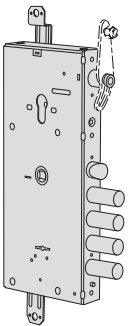
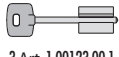
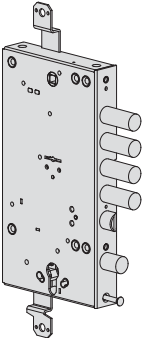
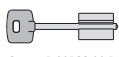
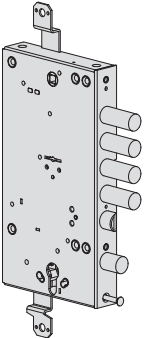
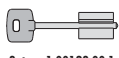
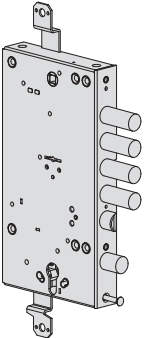
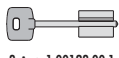
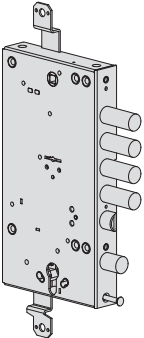
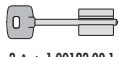
3,5	28	85	64	3,100	1	1	57765	28	0
3,5	28	85	64	2,900	5	1	57765	48	0

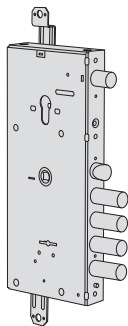




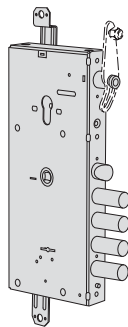




- VERSIONE CON SERRATURA DI SERVIZIO
- Serratura secondaria a cilindro a 2 mandate
- Serratura principale a doppia mappa a 6 leve, a 4 mandate



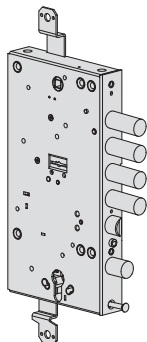
3 Art. 1 00123 00 1

3,5	28	85	64	3,100	1	1	57766	28	0
3,5	28	85	64	2,900	5	1	57766	48	0

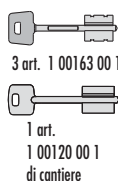
Tipologia	Descrizione	Chiave articolo	CATENACCI							ARTICOLO					
			Numero	Sporgenza	Interasse	Mandate	Interasse	Frontale	Entrata	Unitario Kg	Pezzi	Art.	Dim.	Mano	Fin.
	<ul style="list-style-type: none"> • VERSIONE CON SERRATURA DI SERVIZIO E LIMITATORE D'APERTURA, AZIONABILI CON CILINDRO • Serratura secondaria a cilindro a 2 mandate • Serratura principale a doppia mappa a 6 leve, a 4 mandate • ORDINARE A PARTE: Catena per limitatore art. 1.06421.10.1/2 	 3 Art. 1 00123 00 1	3,5	28	85	64	3,100	1	1	57767 28 0					
			3,5	28	85	64	2,900	5	1	57767 48 0					
	<ul style="list-style-type: none"> • VERSIONE CON SERRATURA DI SERVIZIO E LIMITATORE D'APERTURA, AZIONABILI CON POMOLO SOLO DALL'INTERNO • Serratura secondaria a pomolo a 2 mandate • Serratura principale a doppia mappa a 6 leve, a 4 mandate • ORDINARE A PARTE: Catena per limitatore art. 1.06421.10.1/2 	 3 Art. 1 00123 00 1	3,5	28	85	64	3,100	1	1	57768 28 0					
	<ul style="list-style-type: none"> • VERSIONE CON BLOCCO DI SICUREZZA (serrature indipendenti) la serratura secondaria è azionabile anche quando la serratura principale è in posizione di aperto • Serratura secondaria a cilindro a 2 mandate • Serratura principale a doppia mappa a 6 leve, a 4 mandate 	 3 Art. 1 00123 00 1	3,5	28	85	64	3,100	1	1	B7764 28 0					
			3,5	38	85	64	3,100	1	1	B7764 38 0					
			3,5	28	85	64	2,900	5	1	B7764 48 0					
			3,5	38	85	64	2,900	5	1	B7764 58 0					
	<ul style="list-style-type: none"> • VERSIONE CON BLOCCO DI SICUREZZA (serrature dipendenti) la serratura secondaria è azionabile solo quando la serratura principale è in posizione di chiuso • Serratura secondaria a cilindro a 2 mandate • Serratura principale a doppia mappa a 6 leve, a 4 mandate 	 3 Art. 1 00123 00 1	3,5	38	85	64	3,100	1	1	B7765 38 0					
			3,5	28	85	64	2,900	5	1	B7765 48 0					
			3,5	38	85	64	2,900	5	1	B7765 58 0					
	<ul style="list-style-type: none"> • VERSIONE CON SERRATURA DI SERVIZIO • Serratura secondaria a cilindro a 2 mandate • Serratura principale a doppia mappa a 6 leve, a 4 mandate 	 3 Art. 1 00123 00 1	3,5	28	85	64	3,100	1	1	B7766 28 0					
			3,5	38	85	64	3,100	1	1	B7766 38 0					
			3,5	28	85	64	2,900	5	1	B7766 48 0					
			3,5	38	85	64	2,900	5	1	B7766 58 0					

Tipologia	Descrizione	Chiave articolo	CATENACCI						ARTICOLO								
			Numero	Sporgenza	Interasse	Mandate	Interasse	Frontale	Entrata	Unitario Kg	Pezzi	Unitario	Dim.	Mano	Fin.	Peris.	Spec.
	<ul style="list-style-type: none"> • VERSIONE CON BLOCCO DI SICUREZZA (serrature dipendenti) la serratura secondaria è azionabile solo quando la serratura principale è in posizione di chiuso • Serratura secondaria a cilindro a 2 mandate • Serratura principale a doppia mappa a 6 leve, NEW CAMBIO FACILE, a 4 mandate, con chiave di cantiere 	 3 art. 1 00163 00 1	3,5	28	85	64	3,400	1	1 57965 28 A								
		 1 art. 1 00120 00 1 di cantiere	3,5	28	85	64	3,100	5	1 57965 48 A								
		 3 art. 1 00163 00 1	3,5	28	85	64	3,400	1	1 57966 28 A								
		 1 art. 1 00120 00 1 di cantiere	3,5	28	85	64	3,100	5	1 57966 48 A								
	<ul style="list-style-type: none"> • VERSIONE CON SERRATURA DI SERVIZIO E LIMITATORE D'APERTURA, AZIONABILI CON CILINDRO • Serratura secondaria a cilindro a 2 mandate • Serratura iprincipale a doppia mappa a 6 leve, NEW CAMBIO FACILE con chiave di cantiere, a 4 mandate • ORDINARE A PARTE: Catena per limitatore art. 1.06421.10.1/2 	 3 art. 1 00163 00 1	3,5	28	85	64	3,400	1	1 57967 28 A								
		 1 art. 1 00120 00 1 di cantiere	3,5	28	85	64	3,100	5	1 57967 48 A								
		 3 art. 1 00163 00 1	3,5	28	85	64	3,100	5	1 57968 48 A								
		 1 art. 1 00120 00 1 di cantiere	3,5	28	85	64	3,100	5	1 57968 48 A								

Tipologia	Descrizione	Chiave articolo	CATENACCI							ARTICOLO				
			Numero	Sporgenza	Interasse	Mandate	Interasse	Frontale	Entrata	Unitario	Pezzi	Tipo	Dim.	Mano

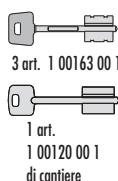


- VERSIONE CON BLOCCO DI SICUREZZA (serrature indipendenti) la serratura secondaria è azionabile anche quando la serratura principale è in posizione di aperto
- Serratura secondaria a cilindro a 2 mandate
- Serratura principale a doppia mappa a 6 leve, NEW CAMBIO FACILE, a 4 mandate, con chiave di cantiere



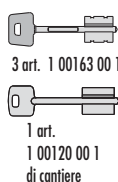
	3,5	28	85	64	3,400	1	1	B7964 28 A
3 art. 1 00163 00 1	3,5	38	85	64	3,400	1	1	B7964 38 A
	3,5	28	85	64	3,100	5	1	B7964 48 A
1 art. 1 00120 00 1 di cantiere	3,5	38	85	64	3,100	5	1	B7964 58 A

- VERSIONE CON BLOCCO DI SICUREZZA (serrature dipendenti) la serratura secondaria è azionabile solo quando la serratura principale è in posizione di chiuso
- Serratura secondaria a cilindro a 2 mandate
- Serratura principale a doppia mappa a 6 leve, NEW CAMBIO FACILE, a 4 mandate, con chiave di cantiere



	3,5	28	85	64	3,400	1	1	B7965 28 A
3 art. 1 00163 00 1	3,5	38	85	64	3,400	1	1	B7965 38 A
	3,5	28	85	64	3,100	5	1	B7965 48 A
1 art. 1 00120 00 1 di cantiere	3,5	38	85	64	3,100	5	1	B7965 58 A

- VERSIONE CON SERRATURA DI SERVIZIO
- Serratura secondaria a cilindro a 2 mandate
- Serratura principale a doppia mappa a 6 leve, NEW CAMBIO FACILE, a 4 mandate, con chiave di cantiere



	3,5	28	85	64	3,400	1	1	B7966 28 A
3 art. 1 00163 00 1	3,5	38	85	64	3,400	1	1	B7966 38 A
	3,5	28	85	64	3,100	5	1	B7966 48 A
1 art. 1 00120 00 1 di cantiere	3,5	38	85	64	3,100	5	1	B7966 58 A



Caratteristiche tecniche:

- Scatola in acciaio con rivestimento in zinco
- Catenacci in acciaio zincato alta resistenza: n. 4 per serratura inferiore n. 1 per serratura superiore
- Scrocco reversibile zincato alta resistenza
- Frontale in acciaio zincato alta resistenza
- Predisposizione per chiusure supplementari
- Confezione: pz. 1 o pz. 5 (imballo industriale)
- Gamma sviluppata in 2 standard dimensionali per assolvere alle diverse esigenze d'installazione
- Tensione 12V ca CE
- Corrente assorbita 3,1A

Azionamento:

- **VERSIONE CON BLOCCO DI SICUREZZA:** la serratura superiore blocca la serratura inferiore quando questa è in posizione di chiuso
- **VERSIONE CON SERRATURA DI SERVIZIO:** la chiave della serratura superiore comanda lo scrocco e il catenaccio superiore

- **VERSIONE CON SERRATURA DI SERVIZIO E LIMITATORE D'APERTURA:** la chiave della serratura superiore comanda lo scrocco e il catenaccio superiore; il limitatore d'apertura si attiva azionando la prima mandata della serratura superiore

Dotazione:

- Chiavi (solo per articoli con serratura a doppia mappa)

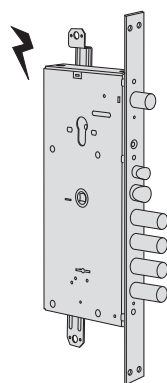
Brevetti:

- **Sistema di protezione alla manipolazione e al grimaldello su serrature New Cambio Facile:** agisce su tutti i sei nottolini bloccando la serratura durante il tentativo di effrazione
Brevetto Europeo EP 2212493 B1

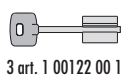
Cilindro da ordinare a parte



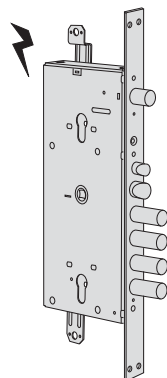
Tipologia	Descrizione	Chiave articolo	CATENACCI						Unitario	Pezzi	ARTICOLO				
			Numero	Sporgenza	Interasse	Mandate	Interasse	Frontale			Entrata	Typo	Dim.	Mano	Fin.



- **VERSIONE CON SERRATURA DI SERVIZIO**
- Serratura secondaria a cilindro a 2 mandate
- Serratura principale a doppia mappa a 6 leve
- Scrocco autobloccante richiamabile elettricamente
- Pattino art. 1.06224.50.0



28	85	35	67	3,600	1	1 17786 28 0
28	85	35	67	3,300	5	1 17786 48 0



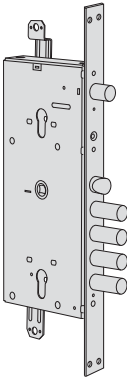
- **VERSIONE CON SERRATURA DI SERVIZIO**
- Serratura secondaria a cilindro a 2 mandate
- Serratura principale a cilindro a 2 mandate
- Scrocco autobloccante richiamabile elettricamente
- Pattino art. 1.06224.50.0

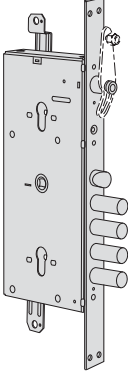
28	85	35	67	3,800	1	1 16786 28 0
28	85	35	67	3,500	5	1 16786 48 0

- **VERSIONE CON SERRATURA DI SERVIZIO**
- Serratura secondaria a cilindro a 2 mandate
- Serratura principale a cilindro a 2 mandate
- **DOTATA DI SISTEMA DI BLOCCO IN CASO DI ESTRAZIONE DEL CILINDRO (REVOLUTION PRO)**
- Scrocco autobloccante richiamabile elettricamente
- Pattino art. 1.06224.50.0

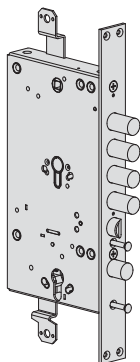
28	85	35	67	3,800	1	1 16786 28 B
28	85	35	67	3,500	5	1 16786 48 B

Tipologia	Descrizione	Chiave articolo	CATENACCI							ARTICOLO						
			Numero	Sporgenza	Interasse	Mandate	Interasse	Frontale	Entrata	Unitario	Pezzi	Tipo	Dim.	Mano	Fin.	Pers.
	<ul style="list-style-type: none"> • VERSIONE CON SERRATURA DI SERVIZIO • Serratura secondaria a cilindro a 2 mandate • Serratura principale a doppia mappa a 6 leve NEW CAMBIO FACILE con chiave di cantiere a 4 mandate • Scrocco autobloccante richiamabile elettricamente • Pattino art. 1.06224.50.0 	 3 art. 1 00162 00 1	28	85	35	67	3,735	1	1	17986	28	A				
			28	85	35	67	3,700	5	1	17986	48	A				
	<ul style="list-style-type: none"> • VERSIONE CON BLOCCO DI SICUREZZA (serrature dipendenti) la serratura secondaria è azionabile solo quando la serratura principale è in posizione di chiuso • Serratura secondaria a doppia mappa a 6 leve, a 2 mandate • Serratura principale a cilindro a 2 mandate 	 3 art. 1 00122 00 1	28	85	35	67	3,800	1	1	56735	28	O				
			28	85	35	67	3,500	5	1	56735	48	O				
	<ul style="list-style-type: none"> • VERSIONE CON BLOCCO DI SICUREZZA (serrature dipendenti) la serratura secondaria è azionabile solo quando la serratura principale è in posizione di chiuso • Serratura secondaria a doppia mappa a 6 leve, a 2 mandate • Serratura principale a cilindro a 2 mandate • DOTATA DI SISTEMA DI BLOCCO IN CASO DI ESTRAZIONE DEL CILINDRO (REVOLUTION PRO) 	 3 art. 1 00122 00 1	28	85	35	67	3,800	1	1	56735	28	B				
			28	85	35	67	3,500	5	1	56735	48	B				
	<ul style="list-style-type: none"> • VERSIONE CON SERRATURA DI SERVIZIO • Serratura secondaria a doppia mappa a 6 leve, a 2 mandate • Serratura iprincipale a cilindro a 2 mandate 	 3 art. 1 00122 00 1	28	85	35	67	3,800	1	1	56736	28	O				
			28	85	35	67	3,500	5	1	56736	48	O				
	<ul style="list-style-type: none"> • VERSIONE CON SERRATURA DI SERVIZIO • Serratura secondaria a doppia mappa a 6 leve, a 2 mandate • Serratura iprincipale a cilindro a 2 mandate • DOTATA DI SISTEMA DI BLOCCO IN CASO DI ESTRAZIONE DEL CILINDRO (REVOLUTION PRO) 	 3 art. 1 00122 00 1	28	85	35	67	3,800	1	1	56736	28	B				
			28	85	35	67	3,500	5	1	56736	48	B				

Tipologia	Descrizione	Chiave articolo	CATENACCI							ARTICOLO				
			Numero	Sporgenza	Interasse	Mandate	Interasse	Frontale	Entrata	Unitario	Pezzi	Unitario	Pezzi	Unitario
	<ul style="list-style-type: none"> • VERSIONE CON BLOCCO DI SICUREZZA (serrature dipendenti) la serratura secondaria è azionabile solo quando la serratura principale è in posizione di chiuso • Serratura secondaria a cilindro a 2 mandate • Serratura principale a cilindro a 2 mandate 		28	85	35	67	3,600	1	1	56785	28	0		
			28	85	35	67	3,300	5	1	56785	48	0		
	<ul style="list-style-type: none"> • VERSIONE CON BLOCCO DI SICUREZZA (serrature dipendenti) la serratura secondaria è azionabile solo quando la serratura principale è in posizione di chiuso • Serratura secondaria a cilindro a 2 mandate • Serratura principale a cilindro a 2 mandate • DOTATA DI SISTEMA DI BLOCCO IN CASO DI ESTRAZIONE DEL CILINDRO (REVOLUTION PRO) 		28	85	35	67	3,600	1	1	56785	28	B		
			28	85	35	67	3,300	5	1	56785	48	B		
<ul style="list-style-type: none"> • VERSIONE CON SERRATURA DI SERVIZIO • Serratura secondaria a cilindro a 2 mandate • Serratura principale a cilindro a 2 mandate 		28	85	35	67	3,600	1	1	56786	28	0			
		28	85	35	67	3,300	5	1	56786	48	0			
<ul style="list-style-type: none"> • VERSIONE CON SERRATURA DI SERVIZIO • Serratura secondaria a cilindro a 2 mandate • Serratura principale a cilindro a 2 mandate • DOTATA DI SISTEMA DI BLOCCO IN CASO DI ESTRAZIONE DEL CILINDRO (REVOLUTION PRO) 		28	85	35	67	3,600	1	1	56786	28	B			
		28	85	35	67	3,300	5	1	56786	48	B			

Tipologia	Descrizione	Chiave articolo	CATENACCI							ARTICOLO		Tipo	Dim.	Mano	Fin.	Pers.	Spec.
			Numero	Sporgenza	Interasse	Mandate	Interasse	Frontale	Entrata	Unitario	Pezzi						
	<ul style="list-style-type: none"> • VERSIONE CON SERRATURA DI SERVIZIO E LIMITATORE D'APERTURA, AZIONABILI CON CILINDRO • Serratura secondaria a cilindro a 2 mandate • Serratura principale a cilindro a 2 mandate • ORDINARE A PARTE: Catena per limitatore art.1.06421.10.1/2 		28	85	35	67	3,600	1	1	56787 28 0							
	<ul style="list-style-type: none"> • VERSIONE CON SERRATURA DI SERVIZIO E LIMITATORE D'APERTURA, AZIONABILI CON CILINDRO • Serratura secondaria a cilindro a 2 mandate • Serratura principale a cilindro a 2 mandate • DOTATA DI SISTEMA DI BLOCCO IN CASO DI ESTRAZIONE DEL CILINDRO (REVOLUTION PRO) • ORDINARE A PARTE: Catena per limitatore art.1.06421.10.1/2 		28	85	35	67	3,600	1	1	56787 28 B							
	<ul style="list-style-type: none"> • VERSIONE CON SERRATURA DI SERVIZIO E LIMITATORE D'APERTURA, AZIONABILI CON POMOLO SOLO DALL'INTERNO • Serratura secondaria a pomolo a 2 mandate • Serratura principale a cilindro a 2 mandate • ORDINARE A PARTE: Catena per limitatore art.1.06421.10.1/2 	28	85	35	67	3,400	1	1	56788 28 0								
		28	85	35	67	3,400	5	1	56788 48 0								
<ul style="list-style-type: none"> • VERSIONE CON SERRATURA DI SERVIZIO E LIMITATORE D'APERTURA, AZIONABILI CON POMOLO SOLO DALL'INTERNO • Serratura secondaria a pomolo a 2 mandate • Serratura principale a cilindro a 2 mandate • DOTATA DI SISTEMA DI BLOCCO IN CASO DI ESTRAZIONE DEL CILINDRO (REVOLUTION PRO) • ORDINARE A PARTE: Catena per limitatore art.1.06421.10.1/2 	28	85	35	67	3,400	1	1	56788 28 B									
	28	85	35	67	3,400	5	1	56788 48 B									

Tipologia	Descrizione	Chiave articolo	CATENACCI						Unitario	Pezzi	ARTICOLO				
			Numero	Sporgenza	Interasse	Mandate	Interasse	Frontale			Entrata	Tipo	Dim. Mano	Fin.	Pers. Spec.



- VERSIONE CON BLOCCO DI SICUREZZA (serrature indipendenti) la serratura secondaria è azionabile anche quando la serratura principale è in posizione di aperto
- Serratura secondaria a cilindro a 2 mandate
- Serratura principale a cilindro a 2 mandate

28	85	35	67	3,600	1	1	B6784	28	0
38	85	35	67	3,600	1	1	B6784	38	0
28	85	35	67	3,300	5	1	B6784	48	0
38	85	35	67	3,300	5	1	B6784	58	0

- VERSIONE CON BLOCCO DI SICUREZZA (serrature dipendenti) la serratura secondaria è azionabile solo quando la serratura principale è in posizione di chiuso
- Serratura secondaria a cilindro a 2 mandate
- Serratura principale a cilindro a 2 mandate

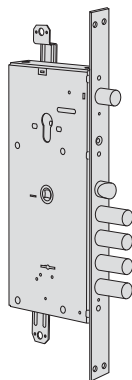
28	85	35	67	3,600	1	1	B6785	28	0
38	85	35	67	3,600	1	1	B6785	38	0
28	85	35	67	3,300	5	1	B6785	48	0
38	85	35	67	3,300	5	1	B6785	58	0

- VERSIONE CON SERRATURA DI SERVIZIO
- Serratura secondaria a cilindro a 2 mandate
- Serratura principale a cilindro a 2 mandate

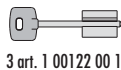
28	85	35	67	3,600	1	1	B6786	28	0
38	85	35	67	3,600	1	1	B6786	38	0
28	85	35	67	3,300	5	1	B6786	48	0
38	85	35	67	3,300	5	1	B6786	58	0

- VERSIONE CON SERRATURA DI SERVIZIO
- Serratura secondaria a cilindro a 2 mandate
- Serratura principale a cilindro a 2 mandate
- DOTATA DI SISTEMA DI BLOCCO IN CASO DI ESTRAZIONE DEL CILINDRO (REVOLUTION PRO)

28	85	35	67	3,600	1	1	B6786	28	B
38	85	35	67	3,600	1	1	B6786	38	B
28	85	35	67	3,300	5	1	B6786	48	B
38	85	35	67	3,300	5	1	B6786	58	B



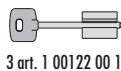
- VERSIONE CON BLOCCO DI SICUREZZA (serrature dipendenti) la serratura secondaria è azionabile solo quando la serratura principale è in posizione di chiuso
- Serratura secondaria a cilindro a 2 mandate
- Serratura principale a doppia mappa a 6 leve, a 4 mandate



3 art. 1 00122 00 1

28	85	35	67	3,600	1	1	57785	28	0
28	85	35	67	3,300	5	1	57785	48	0

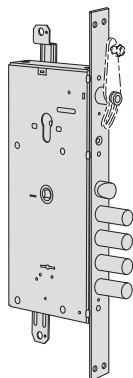
- VERSIONE CON SERRATURA DI SERVIZIO
- Serratura secondaria a cilindro a 2 mandate
- Serratura principale a doppia mappa a 6 leve, a 4 mandate



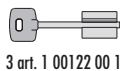
3 art. 1 00122 00 1

28	85	35	67	3,600	1	1	57786	28	0
28	85	35	67	3,300	5	1	57786	48	0

Tipologia	Descrizione	Chiave articolo	CATENACCI							ARTICOLO				
			Numero	Sporgenza	Interasse	Mandate	Interasse	Frontale	Entrata	Unitario	Pezzi	Tipo	Dim.	Mano



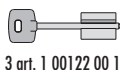
- VERSIONE CON SERRATURA DI SERVIZIO E LIMITATORE D'APERTURA, AZIONABILI CON CILINDRO
- Serratura secondaria a cilindro a 2 mandate
- Serratura principale a doppia mappa a 6 leve, a 4 mandate
- ORDINARE A PARTE:
Catena per limitatore art. 1.06421.10.1/2



28	85	35	67	3,300	5	1	57787 48 0
----	----	----	----	-------	---	---	-------------------

3 art. 1 00122 00 1

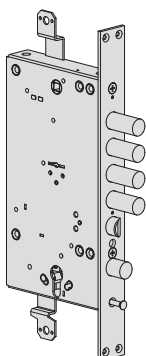
- VERSIONE CON SERRATURA DI SERVIZIO E LIMITATORE D'APERTURA, AZIONABILI CON POMOLO SOLO DALL'INTERNO
- Serratura secondaria a pomolo a 2 mandate
- Serratura principale a doppia mappa a 6 leve, a 4 mandate
- ORDINARE A PARTE:
Catena per limitatore art. 1.06421.10.1/2



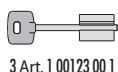
28	85	35	67	3,600	1	1	57788 28 0
----	----	----	----	-------	---	---	-------------------

28	85	35	67	3,300	5	1	57788 48 0
----	----	----	----	-------	---	---	-------------------

3 art. 1 00122 00 1



- VERSIONE CON BLOCCO DI SICUREZZA (serrature indipendenti) la serratura secondaria è azionabile anche quando la serratura principale è in posizione di aperto
- Serratura secondaria a cilindro a 2 mandate
- Serratura principale a doppia mappa a 6 leve, a 4 mandate



28	85	35	67	3,600	1	1	B7784 28 0
----	----	----	----	-------	---	---	-------------------

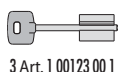
38	85	35	67	3,600	1	1	B7784 38 0
----	----	----	----	-------	---	---	-------------------

28	85	35	67	3,300	5	1	B7784 48 0
----	----	----	----	-------	---	---	-------------------

38	85	35	67	3,300	5	1	B7784 58 0
----	----	----	----	-------	---	---	-------------------

3 Art. 1 00123 00 1

- VERSIONE CON BLOCCO DI SICUREZZA (serrature dipendenti) la serratura secondaria è azionabile solo quando la serratura principale è in posizione di chiuso
- Serratura secondaria a cilindro a 2 mandate
- Serratura principale a doppia mappa a 6 leve, a 4 mandate



28	85	35	67	3,600	1	1	B7785 28 0
----	----	----	----	-------	---	---	-------------------

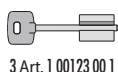
38	85	35	67	3,600	1	1	B7785 38 0
----	----	----	----	-------	---	---	-------------------

28	85	35	67	3,300	5	1	B7785 48 0
----	----	----	----	-------	---	---	-------------------

38	85	35	67	3,300	5	1	B7785 58 0
----	----	----	----	-------	---	---	-------------------

3 Art. 1 00123 00 1

- VERSIONE CON SERRATURA DI SERVIZIO
- Serratura secondaria a cilindro a 2 mandate
- Serratura principale a doppia mappa a 6 leve, a 4 mandate



28	85	35	67	3,600	1	1	B7786 28 0
----	----	----	----	-------	---	---	-------------------

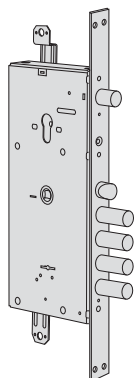
38	85	35	67	3,600	1	1	B7786 38 0
----	----	----	----	-------	---	---	-------------------

28	85	35	67	3,300	5	1	B7786 48 0
----	----	----	----	-------	---	---	-------------------

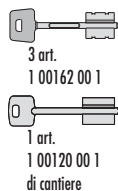
38	85	35	67	3,300	5	1	B7786 58 0
----	----	----	----	-------	---	---	-------------------

3 Art. 1 00123 00 1

Tipologia	Descrizione	Chiave articolo	CATENACCI						Unitario	Pezzi	ARTICOLO				
			Numero	Sporgenza	Interasse	Mandate	Interasse	Frontale			Entrata	Tipo	Dim. Mano	Fin.	Peris. Spec.

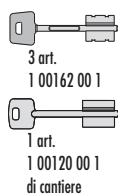


- VERSIONE CON BLOCCO DI SICUREZZA (serrature dipendenti) la serratura secondaria è azionabile solo quando la serratura principale è in posizione di chiuso
- Serratura secondaria a cilindro a 2 mandate
- Serratura principale a doppia mappa a 6 leve, NEW CAMBIO FACILE, a 4 mandate, con chiave di cantiere

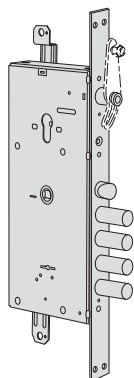


28 85 35 67 4,000 1 1 57985 28 A

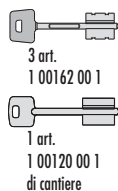
- VERSIONE CON SERRATURA DI SERVIZIO
- Serratura secondaria a cilindro a 2 mandate
- Serratura principale a doppia mappa a 6 leve, NEW CAMBIO FACILE, a 4 mandate, con chiave di cantiere



28 85 35 67 3,800 1 1 57986 28 A
28 85 35 67 3,500 5 1 57986 48 A

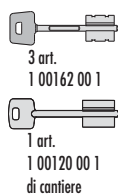


- VERSIONE CON SERRATURA DI SERVIZIO E LIMITATORE D'APERTURA, AZIONABILI CON CILINDRO
- Serratura secondaria a cilindro a 2 mandate
- Serratura principale a doppia mappa a 6 leve, NEW CAMBIO FACILE con chiave di cantiere, a 4 mandate
- ORDINARE A PARTE:
Catena per limitatore art. 1.06421.10.1/2

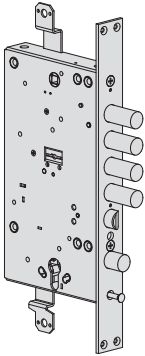








28 85 35 67 4,000 1 1 57987 28 A
28 85 35 67 3,700 5 1 57987 48 A

- VERSIONE CON SERRATURA DI SERVIZIO E LIMITATORE D'APERTURA, AZIONABILI CON POMOLO SOLO DALL'INTERNO
- Serratura secondaria a pomolo a 2 mandate
- Serratura principale a doppia mappa a 6 leve, NEW CAMBIO FACILE con chiave di cantiere, a 4 mandate
- ORDINARE A PARTE:
Catena per limitatore art. 1.06421.10.1/2



28 85 35 67 3,700 5 1 57988 48 A

Tipologia	Descrizione	Chiave articolo	CATENACCI							ARTICOLO				
			Numero	Sporgenza	Interasse	Mandate	Interasse	Frontale	Entrata	Unitario	Pezzi	Tipo	Dim.	Mano
	<ul style="list-style-type: none"> • VERSIONE CON BLOCCO DI SICUREZZA (serrature indipendenti) la serratura secondaria è azionabile anche quando la serratura principale è in posizione di aperto • Serratura secondaria a cilindro a 2 mandate • Serratura principale a doppia mappa a 6 leve, NEW CAMBIO FACILE, a 4 mandate, con chiave di cantiere 		28	85	35	67	4,000	1	1	B7984 28 A				
			38	85	35	67	4,000	1	1	B7984 38 A				
			28	85	35	67	3,700	5	1	B7984 48 A				
			38	85	35	67	3,700	5	1	B7984 58 A				
		3 art. 1 00164 00 1 1 art. 1 00120 00 1 di cantiere												
		<ul style="list-style-type: none"> • VERSIONE CON BLOCCO DI SICUREZZA (serrature dipendenti) la serratura secondaria è azionabile solo quando la serratura principale è in posizione di chiuso • Serratura secondaria a cilindro a 2 mandate • Serratura principale a doppia mappa a 6 leve, NEW CAMBIO FACILE, a 4 mandate, con chiave di cantiere 		28	85	35	67	4,000	1	1	B7985 28 A			
	38			85	35	67	4,000	1	1	B7985 38 A				
			28	85	35	67	3,700	5	1	B7985 48 A				
			38	85	35	67	3,700	5	1	B7985 58 A				
	3 art. 1 00164 00 1 1 art. 1 00120 00 1 di cantiere													
	<ul style="list-style-type: none"> • VERSIONE CON SERRATURA DI SERVIZIO • Serratura secondaria a cilindro a 2 mandate • Serratura principale a doppia mappa a 6 leve, NEW CAMBIO FACILE, a 4 mandate, con chiave di cantiere 			38	85	35	67	3,800	1	1	B7986 38 A			
		28		85	35	67	3,700	5	1	B7986 48 A				
		38	85	35	67	3,700	5	1	B7986 58 A					
		3 art. 1 00164 00 1 1 art. 1 00120 00 1 di cantiere												

Caratteristiche tecniche:

- Corpo elettrico tensione di esercizio 12V ca.
- Corpo e battiscrocco in lega inossidabile ZAL.
- Frontali intercambiabili in acciaio inox satinato per abbinamento a serrature con interasse 28 e 38 mm (da ordinare a parte)

Dotazione:

- Viti per il fissaggio del frontale

Mano:
0 = Ambidestra

1 = destra interna

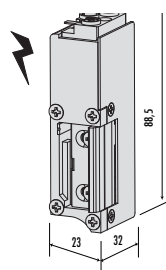
 sinistra esterna

2 = sinistra interna

 destra esterna

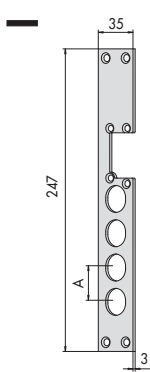
Cilindro da ordinare a parte

Tipologia	Descrizione	Frontale	Unitario	Pezzi	ARTICOLO
					Tipo Dim. Mano Fin. Pers. Spec. _____ _____ _____ _____ _____



- Corpo incontro elettrico
- Tensione 12 V ca CE - Corrente assorbita 0,7A
- Antiripetitore
- Fermo a giorno

	0,285	12	1	15300 00 1	
	0,285	12	1	15300 00 2	

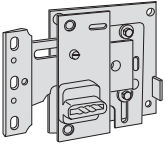
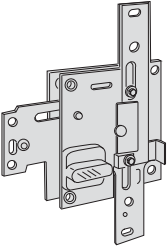



- Frontale in acciaio inox satinato
- Per abbinare a serrature con interasse catenacci A=28 mm

	34	0,042	12	1 05030 00 0	
--	----	-------	----	--------------	--

- Frontale in acciaio inox satinato
- Per abbinare a serrature con interasse catenacci A=38 mm

	34	0,042	12	1 05031 00 0	
--	----	-------	----	--------------	--

Tipologia	Descrizione	Unitario	Pezzi	ARTICOLO				
				Tipo	Dim.	Mano	Fin.	Pers. Spec.
	<ul style="list-style-type: none"> • 2 chiavi art. 1.00100.00.1 • Estrazione chiave a serratura chiusa o aperta • 1 punto di chiusura 	0,770	1	1	57410	30	1	
		0,770	1	1	57410	30	2	
	<ul style="list-style-type: none"> • 2 chiavi art. 1.00100.00.1 • Estrazione chiave a serratura chiusa • 1 punto di chiusura 	0,400	1	1	57410	35	1	
		0,400	1	1	57410	35	2	
		<ul style="list-style-type: none"> • 2 chiavi art. 1.00100.00.1 • Estrazione chiave a serratura chiusa o aperta • Predisposizione per chiusure supplementari 	0,450	1	1	57415	30	1
			0,930	1	1	57415	35	1
<ul style="list-style-type: none"> • 2 chiavi art. 1.00100.00.1 • Estrazione chiave a serratura chiusa • Predisposizione per chiusure supplementari 		0,930	1	1	57415	35	2	



Caratteristiche tecniche:

- Sistema di cifratura a 11 perni.
- Perni
- bronzo antiusura
- in acciaio cementato in prima posizione.
- Controperni
- ottone
- in acciaio cementato in prima posizione
- Molle in bronzo fosforoso
- Saracinesca in acciaio cementato.

Azionamento:

- La rotazione del cilindro alza una saracinesca, consentendo l'ingresso della chiave nella toppa della serratura.

Dotazione:

- Viti di fissaggio.
- Foglio istruzioni.
- Chiavi cifrate solo sul gambo.
- Chiavi cifrate sul gambo e sulle mappe (per serrature New cambio facile).

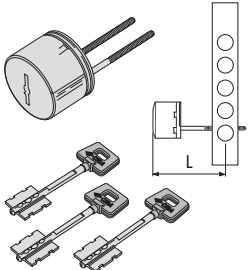
A richiesta:

- Borchia di protezione per cilindro a mappe, in acciaio temprato.

Finiture:

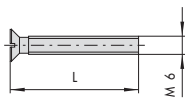
- Standard:
- Ottone lucido fin. 00
- A richiesta:
- cromato lucido fin. 18
- canna di fucile fin. 46

Tipologia	Descrizione	Per serie/art.	L	Unitario	Kg	Pezzi	ARTICOLO			
							Tipo	Dim.	Mano	Fin.

	<ul style="list-style-type: none"> • Abbinabile a serrature a doppia mappa a 6 leve, per porte blindate • Chiavi cifrate solo sul gambo • Per l'abbinamento alla serratura, cifrare le mappe duplicando la chiave padronale • IN DOTAZIONE: 3 chiavi art. 1.00162.00.1 	53,0	0,580	1	1	02715	10	1			
	<ul style="list-style-type: none"> • Abbinabile a serrature a doppia mappa a 6 leve, per porte blindate • Chiavi cifrate solo sul gambo • Per l'abbinamento alla serratura, cifrare le mappe duplicando la chiave padronale • IN DOTAZIONE: 3 chiavi art. 1.00163.00.1 	70,0	0,605	1	1	02715	11	1			

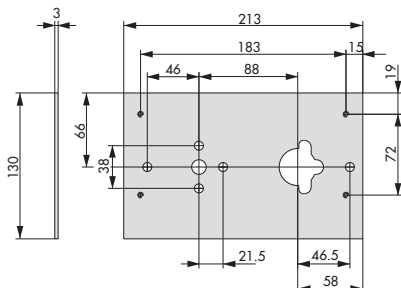
Tipologia	Descrizione	Per serie/art.	L	Unitario Kg	Pezzi Pezzi	ARTICOLO				
						Tipo	Dim.	Mano	Fin.	Pers.
	<ul style="list-style-type: none"> • Abbinabile a serrature a doppia mappa ricicrabili CAMBIO FACILE, per porte blindate • Chiavi cifrate sul gambo e sulle mappe • IN DOTAZIONE: 3+3 chiavi art. 1.00162.00.1 	53,0	0,350	1	1	02716	00	1		
	<ul style="list-style-type: none"> • Abbinabile a serrature a doppia mappa ricicrabili CAMBIO FACILE, per porte blindate • Chiavi cifrate sul gambo e sulle mappe • IN DOTAZIONE: 5+5 chiavi art. 1.00162.00.1 	53,0	0,840	1	1	02716	01	1		
	<ul style="list-style-type: none"> • Abbinabile a serrature a doppia mappa ricicrabili CAMBIO FACILE, per porte blindate • Chiavi cifrate sul gambo e sulle mappe • IN DOTAZIONE: 3+3 chiavi art. 1.00163.00.1 	70,0	0,350	1	1	02716	10	1		
	<ul style="list-style-type: none"> • Abbinabile a serrature doppia mappa ricicrabili CAMBIO FACILE, per porte blindate • Chiavi cifrate sul gambo e sulle mappe • IN DOTAZIONE: 5+5 chiavi art. 1.00163.00.1 	70,0	0,400	1	1	02716	11	1		
	<ul style="list-style-type: none"> • Abbinabile a serrature a doppia mappa ricicrabili NEW CAMBIO FACILE, per porte blindate • Chiavi cifrate sul gambo e sulle mappe • IN DOTAZIONE: 3+3 chiavi art. 1.00162.00.1 	53,0	0,665	1	1	02716	50	1		
	<ul style="list-style-type: none"> • Abbinabile a serrature a doppia mappa ricicrabili NEW CAMBIO FACILE, per porte blindate • Chiavi cifrate sul gambo e sulle mappe • IN DOTAZIONE: 5+5 chiavi art. 1.00162.00.1 	53,0	0,820	1	1	02716	51	1		
	<ul style="list-style-type: none"> • Abbinabile a serrature a doppia mappa ricicrabili NEW CAMBIO FACILE, per porte blindate • Chiavi cifrate sul gambo e sulle mappe • IN DOTAZIONE: 3+3 chiavi art. 1.00163.00.1 	70,0	0,350	1	1	02716	60	1		
	<ul style="list-style-type: none"> • Abbinabile a serrature a doppia mappa ricicrabili NEW CAMBIO FACILE, per porte blindate • Chiavi cifrate sul gambo e sulle mappe • IN DOTAZIONE: 5+5 chiavi art. 1.00163.00.1 	70,0	0,833	1	1	02716	61	1		

Tipologia	Descrizione	Per serie/art.	L	Unitario	Pezzi	ARTICOLO			
						Tipo	Dim.	Mano	Fin.



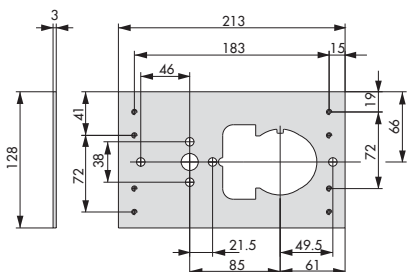
- Vite in acciaio nichelato

06460, 06461, 105,0 0,020 25 1 06047 51 0
06480, 06485



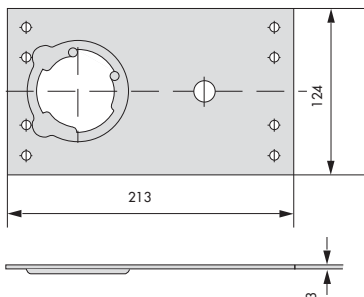
- Piastra da saldare in acciaio
- Per serrature a doppia mappa

57000 0,660 12 1 06429 00 0



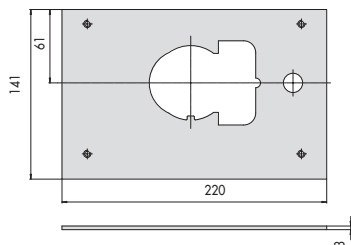
- Piastra da saldare in acciaio
- Per serrature a cilindro e a doppia mappa

56000, 57000 0,552 12 1 06429 05 0



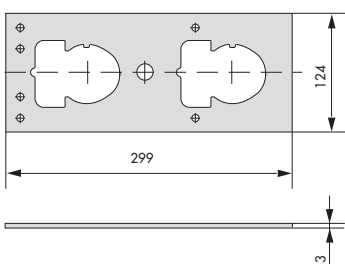
- Piastra da saldare in acciaio per montaggio
borchie di protezione serie 06485

15000, 56000 0,552 12 1 06429 06 0



- Piastra da saldare in acciaio
- Per serrature a cilindro e doppia mappa

86515, 87515 0,650 12 1 06429 10 0

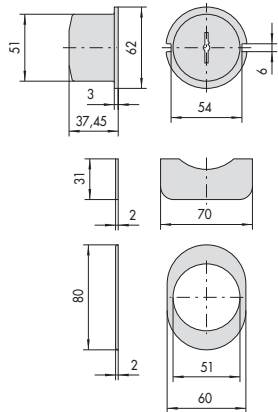


- Piastra da saldare in acciaio
- Per serrature a doppia mappa

56700, 57700, 57900 0,695 12 1 06429 15 0

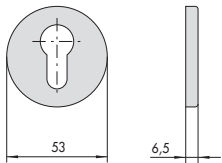
Tipologia	Descrizione	Per serie/art.	L	Unitario	Pezzi	ARTICOLO				
						Tipo	Dim.	Mater.	Fin.	Pers.
	<ul style="list-style-type: none"> • Piastra da saldare in acciaio per montaggio borchie di protezione serie 06485 	56765, 56766, 56767, 56768, 56785, 56786, 56787, 56788		0,950	12	1	06429	16	0	
	<ul style="list-style-type: none"> • Piastra da saldare in acciaio per montaggio borchie di protezione serie 06485 	56715, 56716, 56735, 56736		0,950	12	1	06429	18	0	
	<ul style="list-style-type: none"> • Piastra da saldare in acciaio per montaggio borchie di protezione serie 06485 	57765, 57766, 57785, 57786, 57787, 57915, 57916, 57917, 57935, 57936, 57937, 57965, 57966, 57967, 57985, 57986, 57987		0,950	12	1	06429	20	0	
	<ul style="list-style-type: none"> • Protezione antitrapano in acciaio al manganese • Per serrature a doppia mappa • Abbinabile alle piastre da saldare 	1 06429 05 0, 1 06429 10 0, 1 06429 15 0, 1 06429 18 0, 1 06429 20 0		0,075	12	1	06429	50	0	
	<ul style="list-style-type: none"> • Protezione antitrapano in acciaio al manganese • Per serrature a cilindro • Abbinabile alle piastre da saldare 	1 06429 05 0, 1 06429 10 0, 1 06429 15 0, 1 06429 18 0, 1 06429 20 0		0,075	12	1	06429	51	0	

Tipologia	Descrizione	Per serie/art.	L	Unitario	Pezzi	ARTICOLO				
						Tipo	Dim.	Mano	Fin.	Peris.



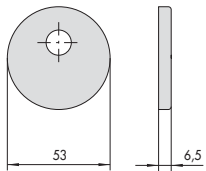
- Borchia di protezione in acciaio carbonitrurato per cilindri a mappe serie 02715 e 02716
- Abbinabile a serrature a 6 leve e NEW CAMBIO FACILE
- Utilizzare la piastra di montaggio art. 1.06429.05.0 o 1.06429.50.0
- IN DOTAZIONE:
Piastrino di protezione toppa in acciaio temprato
Anello coprifilo
- VARIANTI FINITURA:
Ottone lucido (fin. 00)
Cromato lucido (fin. 18)
Canna di fucile (fin. 46)
Cromato nichelato satinato (fin. B1)

0,280 1 1 06429 60 1



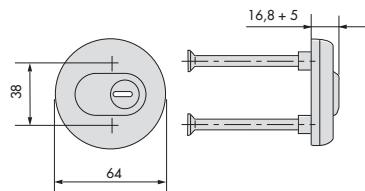
- Borchia interna in ottone lucido da abbinare a cilindri profilo europeo su serrature serie 15000, 56000
- VARIANTI FINITURA:
Anodizzato testa di moro (fin. 58)
Anodizzato bronzo chiaro (fin. 65)
Anodizzato bronzo scuro (fin. 64)

0,036 12 1 06458 10 0



- Borchia interna in ottone lucido da abbinare a cilindri profilo europeo con pomolo rasabile su serrature serie 15000, 56000
- VARIANTI FINITURA:
Anodizzato testa di moro (fin. 58)
Anodizzato bronzo chiaro (fin. 65)
Anodizzato bronzo scuro (fin. 64)
Cromato lucido (fin. 18)

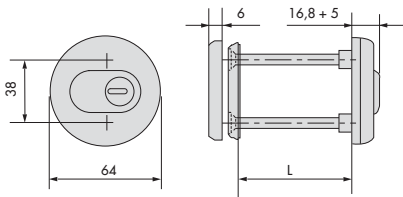
0A317, 0H3S7, 0L3S7, 0M317 0,037 12 1 06458 20 0



- Borchia di protezione in acciaio carbonitrurato con finitura ottone lucido
- 2 viti L. 45 mm. (M6)
- VARIANTI FINITURA:
Anodizzato bronzo chiaro (fin. 65)
Anodizzato bronzo scuro (fin. 64)
Cromato lucido (fin. 18)

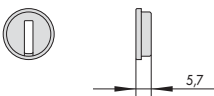
0A310, 0H3S0, 45,0 0,200 1 1 06460 40 0
0L3S1, 0M311

Tipologia	Descrizione	Per serie/art.	Unitario		ARTICOLO				
			L	Pezzi	Tipologia	Dim.	Mano	Fin.	Pers.



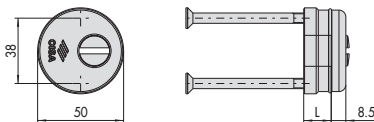
- Borchia di protezione in acciaio carbonitrurato con finitura ottone lucido
- 2 viti (M6)
- VARIANTI FINITURA:
Anodizzato bronzo chiaro (fin. 65)
Anodizzato bronzo scuro (fin. 64)
Cromato lucido (fin. 18)

0A310,0H350, 70,0	0,310	1	1	06460	50	0			
0L3S1, 0M311									
0A310,0H350, 110,0	0,320	1	1	06460	51	0			
0L3S1, 0M311									
08815	70,0	0,310	1	1	06460	60	0		
0A317,0H357, 70,0	0,335	1	1	06461	50	0			
0L3S7, 0M317									
0A317,0H357, 110,0	0,325	1	1	06461	51	0			
0L3S7, 0M317									
08887	70,0	0,200	1	1	06461	60	0		
08887	110,0	0,325	1	1	06461	61	0		



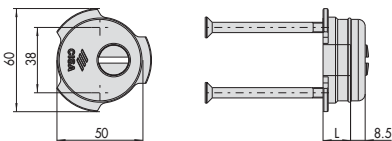
- Rotore di protezione in acciaio carbonitrurato per borchie serie 06460 e 06461

0A310,0H350, 0L3S1, 0M311	0,009	50	1	06466	01	0			
08815	0,008	50	1	06466	02	0			



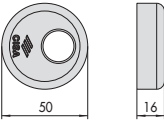
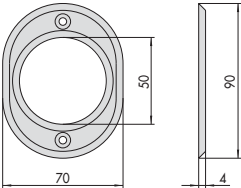
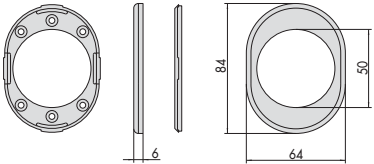
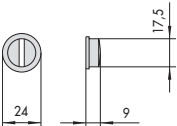
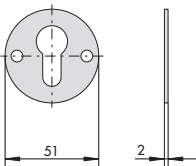
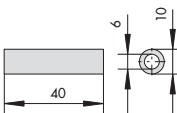
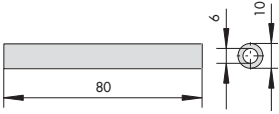
- Corpo-borchia di protezione esterna in acciaio carbonitrurato
- 2 viti L. 45 mm. (M6)
- Da ordinare a parte:
-cappuccio borchia
-anello coprifilo

0A310,0H350, 0L3S1, 0M311	16,0	0,285	6	1	06480	00	0		
0A310,0H350, 0L3S1, 0M311	24,5	0,385	6	1	06480	01	0		
0A310,0H350, 0L3S1, 0M311	34,5	0,594	6	1	06480	02	0		
0A310,0H350, 0L3S1, 0M311	16,0	0,365	30	1	06480	20	0		
0A310,0H350, 0L3S1, 0M311	24,5	0,482	30	1	06480	21	0		
0A310,0H350, 0L3S1, 0M311	34,5	0,594	30	1	06480	22	0		
08815	16,0	0,365	6	1	06480	10	0		
0A310,0H350, 0L3S1, 0M311	24,5	0,482	6	1	06480	11	0		
08815	34,5	0,594	6	1	06480	12	0		



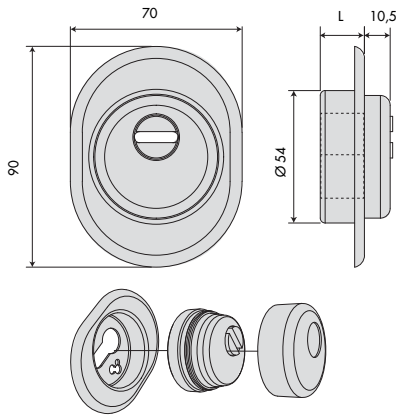
- Corpo-borchia di protezione esterna in acciaio carbonitrurato con innesto a baionetta
- 2 viti L. 45 mm.

0A310,0H350, 0L3S1, 0M311	16,0	0,378	6	1	06485	00	0		
0A310,0H350, 0L3S1, 0M311	24,5	0,482	6	1	06485	01	0		
0A310,0H350, 0L3S1, 0M311	34,5	0,594	6	1	06485	02	0		
0A310,0H350, 0L3S1, 0M311	16,0	0,378	30	1	06485	20	0		
0A310,0H350, 0L3S1, 0M311	24,5	0,482	30	1	06485	21	0		
0A310,0H350, 0L3S1, 0M311	34,5	0,594	30	1	06485	22	0		

Tipologia	Descrizione	Per serie/art.	L	Unitario	Kg	Pezzi	ARTICOLO			
							Tipo	Dim.	Mano	Fin.
	<ul style="list-style-type: none"> • Cappuccio per corpo-borchia di protezione 	06480, 06485	16,0	0,025		6	1	06483	00	0
	<ul style="list-style-type: none"> • VARIANTI FINITURA: Ottone lucido (fin. 00) Cromato lucido (fin. 18) Canna di fucile (fin. 46) Anodizzato bronzo scuro (fin. 64) Anodizzato bronzo chiaro (fin. 65) Cromato nichelato satinato (Fin B1) 	06480, 06485	16,0	0,025		30	1	06483	20	0
	<ul style="list-style-type: none"> • Anello esterno coprifilo per borchia di protezione 	06480, 06485		0,025		6	1	06483	60	0
	<ul style="list-style-type: none"> • VARIANTI FINITURA: Ottone lucido (fin. 00) Cromato lucido (fin. 18) Canna di fucile (fin. 46) Anodizzato bronzo scuro (fin. 64) Anodizzato bronzo chiaro (fin. 65) Cromato nichelato satinato (Fin B1) 	06480, 06485		0,025		30	1	06483	80	0
	<ul style="list-style-type: none"> • Anello esterno coprifilo per borchia di protezione 	06480, 06485		0,025		30	1	06483	61	0
	<ul style="list-style-type: none"> • VARIANTI FINITURA: Ottone lucido (fin. 00) Cromato lucido (fin. 18) Canna di fucile (fin. 46) Anodizzato bronzo scuro (fin. 64) Anodizzato bronzo chiaro (fin. 65) Cromato nichelato satinato (Fin B1) 	06480, 06485	16,0	0,025		30	1	06483	81	0
	<ul style="list-style-type: none"> • Rotore in acciaio carbonitrurato, cromato lucido, da abbinare a borchie serie 06475, 06476 	0A310, 0H350, 0L351, 0M311, 06470		0,016		50	1	06472	00	0
		0A310, 0H350, 0L351, 0M311, 06470		0,016		50	1	06472	10	0
	<ul style="list-style-type: none"> • Spessore zincato 2 mm. per borchie di protezione 	06480		0,025		25	1	06472	40	0
	<ul style="list-style-type: none"> • Coppia colonnette antischiacciamento zincate 	06480, 06485		0,025		25	1	06472	50	0
	<ul style="list-style-type: none"> • Coppia colonnette antischiacciamento zincate 	06480, 06485		0,050		25	1	06472	51	0

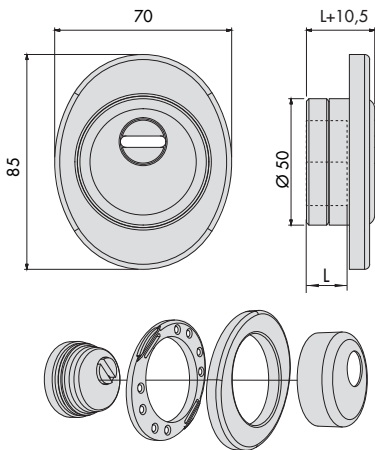
Tipologia	Descrizione	Per serie/art.	L	Unitario Kg	Pezzi	ARTICOLO					
						Tipo	Dim.	Mater.	Fin.	Pers.	Spec.
	<ul style="list-style-type: none"> Borchia interna VARIANTI FINITURA: Ottone lucido (fin. 00) Cromato lucido (fin. 18) Canna di fucile (fin. 46) Anodizzato bronzo scuro (fin. 64) Anodizzato bronzo chiaro (fin. 65) Cromato nichelato satinato (fin. B1) 	06460,06461, 06480,06485		0,116	12	1	06473	00	0		
	<ul style="list-style-type: none"> Borchia interna per cilindri serie 0A317 e 0B317 VARIANTI FINITURA: Ottone lucido (fin. 00) Cromato lucido (fin. 18) Canna di fucile (fin. 46) Anodizzato bronzo chiaro (fin. 65) Anodizzato bronzo scuro (fin. 64) Cromato nichelato satinato (fin. B1) 	06460,06461, 06480,06485		0,120	12	1	06473	10	0		
	<ul style="list-style-type: none"> Anello esterno coprifilo VARIANTI FINITURA: Ottone lucido (fin. 00) Cromato lucido (fin. 18) Canna di fucile (fin. 46) Anodizzato bronzo chiaro (fin. 65) Anodizzato bronzo scuro (fin. 64) Cromato nichelato satinato (fin. B1) 	1 06429 60 1		0,025	25	1	06473	50	0		
	<ul style="list-style-type: none"> Anello esterno coprifilo VARIANTI FINITURA: Ottone lucido (fin. 00) Cromato lucido (fin. 18) Canna di fucile (fin. 46) Anodizzato bronzo chiaro (fin. 65) Anodizzato bronzo scuro (fin. 64) Cromato nichelato satinato (fin. B1) 	1 06429 60 1		0,025	25	1	06473	51	0		
	<ul style="list-style-type: none"> Borchia esterna di protezione in acciaio carbonitrurato IN DOTAZIONE: Corpo borchia Cappuccio Anello esterno coprifilo viti M6 x 45 mm VARIANTI FINITURA: Ottone lucido (fin. 00) Cromato lucido (fin. 18) Canna di fucile (fin. 46) Anodizzato bronzo chiaro (fin. 65) Anodizzato bronzo scuro (fin. 64) Cromato nichelato satinato (Fin B1) 			16,0 24,5 34,5	0,365 0,482 0,594	6 6 6	1	06490	00 01 02	0 0 0	

Tipologia	Descrizione	Per serie/art.	L	Unitario	Pezzi	ARTICOLO			
						Tipo	Dim. Mano	Fin.	Pers. Spec.



- BORCHIA DI PROTEZIONE DI FORMA CONICA-PIRAMIDALE, (ANTITUBO)
- Corpo borchia di protezione esterna in acciaio carbonitrurato
- 2 viti L. 45 mm. (M6)
- Cappuccio borchia
- Vaschetta di protezione
- VARIANTI FINITURA:
- Cromato nichel satinato (fin. B1)
- Anodizzato bronzo scuro (fin. 64)
- Cromato lucido (fin. 18)

13,0	0,285	1	1	06490	50	0
18,0	0,385	1	1	06490	51	0
22,0	0,594	1	1	06490	52	0
25,0	0,365	1	1	06490	53	0



- BORCHIA DI PROTEZIONE DI FORMA CONICA-PIRAMIDALE, (ANTITUBO)
- Corpo borchia di protezione esterna in acciaio carbonitrurato
- 2 viti L. 45 mm.
- Cappuccio borchia
- Anello coprifilo
- VARIANTI FINITURA:
- Cromato nichel satinato (fin. B1)
- Anodizzato bronzo scuro (fin. 64)
- Cromato lucido (fin. 18)

25,0	0,378	6	1	06490	10	0
------	-------	---	---	-------	----	---

Tipologia	Descrizione	Per serie/art.	Unitario Kg	Pezzi	ARTICOLO				
					Tipo	Dim.	Mano	Fin.	Pers.
	<ul style="list-style-type: none"> Copritoppa interno in ottone lucido Per serrature a doppia mappa 		0,029	12	1	06081	01	0	
	<ul style="list-style-type: none"> Borchia in ottone lucido con cannotto guida-chiave Per serrature a doppia mappa 		0,041	5	1	06123	04	0	
	<ul style="list-style-type: none"> Cannotto guida-chiave in nylon completo di 7 spessori Per serrature a doppia mappa 		0,050	1	1	06142	01	0	
	<ul style="list-style-type: none"> Cannotto guida-chiave con flangia in nylon completo di dodici spessori 	1 57500 08 0, 1 57505 08 0, 1 57510 08 0, 1 57515 08 0	0,061	1	1	06142	02	0	
	<ul style="list-style-type: none"> Borchia in ottone lucido con cannotto guida-chiave Per serrature a doppia mappa VARIANTI FINITURA: Cromato lucido (fin.18) Anodizzato bronzo chiaro (fin.65) Anodizzato bronzo scuro (fin.64) Cromato nichelato satinato (Fin B1) 		0,105	6	1	06144	10	1	
	<ul style="list-style-type: none"> Cannotto guida-chiave in nylon completo di supporto per borchia e 3 spessori Per serrature a doppia mappa 		0,066	6	1	06144	15	0	
	<ul style="list-style-type: none"> Cappuccio in ottone lucido per borchia con cannotto guida-chiave VARIANTI FINITURA: Cromato lucido (fin.18) Anodizzato bronzo chiaro (fin.65) Anodizzato bronzo scuro (fin.64) Cromato nichelato satinato (Fin B1) 	1 06144 10 1, 1 06144 15 0	0,030	50	1	06144	50	1	

Tipologia	Descrizione	Per serie/art.	Unitario Pezzi	ARTICOLO				
				Tipo	Dim.	Mano	Fin.	Peris.
	<ul style="list-style-type: none"> Borchia in ottone lucido con canotto guida-chiave Per serrature a doppia mappa VARIANTI FINITURA: Ottone lucido (fin.00) Cromato lucido (fin.18) Anodizzato bronzo chiaro (fin.65) Anodizzato bronzo scuro (fin.64) 		0,135	6	1	06145	10	0
	<ul style="list-style-type: none"> Borchia in ottone lucido con canotto guida-chiave Per serrature a doppia mappa VARIANTI FINITURA: Ottone lucido (fin.00) Cromato lucido (fin.18) Anodizzato bronzo chiaro (fin.65) Anodizzato bronzo scuro (fin.64) 		0,130	6	1	06145	11	0
	<ul style="list-style-type: none"> Borchia canotto guida-chiave in nylon completo di supporto per borchia e 3 spessori Per serrature a doppia mappa 		0,135	6	1	06145	15	0
	<ul style="list-style-type: none"> Cappuccio in ottone per borchia art. 1.06145.00.0 VARIANTI FINITURA: Cromato lucido (fin.18) Anodizzato bronzo chiaro (fin.65) Anodizzato bronzo scuro (fin.64) Cromato nichelato satinato (Fin B1) 	1 06145 10 0, 1 06145 15 0	0,071	6	1	06145	50	0
	<ul style="list-style-type: none"> Contropiastra piana in acciaio zincato alta resistenza Per serrature con interasse catenacci 28 mm. 		0,132	6	1	06220	00	0
	<ul style="list-style-type: none"> Contropiastra piana in acciaio zincato alta resistenza Per serrature con interasse catenacci 28 mm. 		0,250	6	1	06220	02	0
	<ul style="list-style-type: none"> Contropiastra piana in acciaio zincato alta resistenza 	1 06433 00 0, 1 06434 00 0, 1 06437 00 0	0,169	6	1	06220	03	0
	<ul style="list-style-type: none"> Contropiastra piana in acciaio zincato alta resistenza Per serrature a doppia toppa 		0,220	6	1	06220	05	0

Tipologia	Descrizione	Per serie/art.	Unitario Kg	Pezzi	ARTICOLO				
					Tipo	Dim.	Mano	Fin.	Pers.
	<ul style="list-style-type: none"> • Contropiastra piana in acciaio zincato alta resistenza • Per serrature elettriche 	15510, 15515, 15530, 15535, 17510, 17515, 17530, 17535	0,132	6	1	06220	20	0	
	<ul style="list-style-type: none"> • Contropiastra in acciaio zincato alta resistenza • Per serrature antipaninico con interasse catenacci 28 mm. 	56900	0,250	6	1	06220	26	0	
	<ul style="list-style-type: none"> • Contropiastra in acciaio zincato alta resistenza • Per serrature antipaninico con interasse catenacci 38 mm. 	56900	0,250	6	1	06220	27	0	
	<ul style="list-style-type: none"> • Contropiastra in acciaio zincato alta resistenza • Per deviatori a 1 catenaccio 	06433	0,169	6	1	06220	28	0	
	<ul style="list-style-type: none"> • Contropiastra in acciaio zincato alta resistenza • Per deviatori a 2 catenacci 	06433	0,169	6	1	06220	29	0	
	<ul style="list-style-type: none"> • Testata in acciaio zincato alta resistenza • Interasse catenacci 28 mm. 	57500	0,297	6	1	06221	00	0	
	<ul style="list-style-type: none"> • Testata in acciaio zincato alta resistenza • Interasse catenacci 28 mm. 	56500	0,300	6	1	06221	01	0	
	<ul style="list-style-type: none"> • Testata in acciaio zincato alta resistenza • Interasse catenacci 28 mm. 	17500	0,275	6	1	06221	10	0	
	<ul style="list-style-type: none"> • Testata in acciaio zincato alta resistenza • Interasse catenacci 28 mm. 	15500	0,295	6	1	06221	11	0	
	<ul style="list-style-type: none"> • Testata in acciaio zincato alta resistenza • Interasse catenacci 28 mm. 	1 87515 28 0	0,297	6	1	06221	15	0	

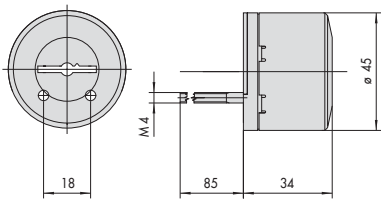
Tipologia	Descrizione	Per serie/art.	Kg	Unitario	Pezzi	ARTICOLO			
						Tipo	Dim.	Mano	Fin.
	<ul style="list-style-type: none"> • Testata in acciaio zincato alta resistenza • Interasse catenacci 28 mm. 	1 86515 28 0	0,297	6	1 06221 16 0				
	<ul style="list-style-type: none"> • Testata in acciaio zincato alta resistenza • Interasse catenacci 38 mm. 	1 86515 38 0	0,297	6	1 06221 17 0				
	<ul style="list-style-type: none"> • Testata in acciaio zincato alta resistenza • Interasse catenacci 28 mm. 	B7665	0,297	6	1 06221 18 0				
	<ul style="list-style-type: none"> • Testata in acciaio zincato alta resistenza • Interasse catenacci 28 mm. 	56835, 57815	0,297	6	1 06221 20 0				
	<ul style="list-style-type: none"> • Testata in acciaio zincato alta resistenza • Interasse catenacci 28 mm. 	57715, 57716, 57735, 57736	0,380	6	1 06221 50 0				
	<ul style="list-style-type: none"> • Testata in acciaio zincato alta resistenza • Interasse catenacci 28 mm. 	56765, 56766, 56785, 56786	0,380	6	1 06221 51 0				
	<ul style="list-style-type: none"> • Testata in acciaio zincato alta resistenza • Interasse catenacci 28 mm. 	57915, 57965	0,380	6	1 06221 52 0				
	<ul style="list-style-type: none"> • Testata in acciaio zincato alta resistenza • Interasse catenacci 28 mm. 	B6764, B6765, B6766	0,380	6	1 06221 60 0				
	<ul style="list-style-type: none"> • Testata in acciaio zincato alta resistenza • Interasse catenacci 38 mm. 	B6764, B6765, B6766	0,380	6	1 06221 61 0				
	<ul style="list-style-type: none"> • Testata in acciaio zincato alta resistenza • Interasse catenacci 28 mm. 	B7964, B7965, B7966	0,380	6	1 06221 62 0				

Tipologia	Descrizione	Per serie/art.	Unitario 	Pezzi 	ARTICOLO			
					Tipo	Dim.	Mano	Fin.
	<ul style="list-style-type: none"> • Pattino in nylon 	15000, 17000	0,003	6	1	06224	50	0
	<ul style="list-style-type: none"> • Boccola guida scrocco • Per serrature elettriche 		0,003	6	1	06224	60	0
	<ul style="list-style-type: none"> • Coprifilo in acciaio zincato alta resistenza • Per elettroserrature con interasse catenacci 28 mm. 		0,023	6	1	06228	08	0
	<ul style="list-style-type: none"> • Coprifilo in acciaio zincato alta resistenza • Per serrature con interasse catenacci 28 mm. 		0,024	25	1	06228	28	0
	<ul style="list-style-type: none"> • Puntale moleggiato in acciaio per asta a pavimento art. 1.06425.00.0 	1 06425 00 0	0,221	12	1	06291	50	0
	<ul style="list-style-type: none"> • Coppia deviatori in acciaio zincato per aggancio aste-rinvii • Per serrature da infilare 		0,128	6	1	06418	01	0
	<ul style="list-style-type: none"> • Coppia deviatori in acciaio zincato per aggancio aste-rinvii • Per serrature da infilare 		0,047	6	1	06418	03	0
	<ul style="list-style-type: none"> • Catena per limitatore d'apertura • Per serrature a doppia toppa con limitatore d'apertura 		0,066	6	1	06421	10	1
			0,066	6	1	06421	10	2

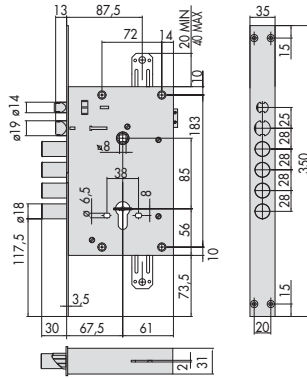
Tipologia	Descrizione	Per serie/art.	Unitario	Pezzi	ARTICOLO			
					Tipo	Dim.	Mano	Fin.
	<ul style="list-style-type: none"> • Serie completa aste catenaccio, in acciaio zincato • Per serrature da applicare predisposte per chiusure supplementari 	1,500	1	1	06425	02	0	
	<ul style="list-style-type: none"> • Serie completa aste catenaccio, in acciaio zincato • Per serrature da infilare predisposte per chiusure supplementari 	1,435	1	1	06425	03	0	
	<ul style="list-style-type: none"> • Coppia aste per comando catenaccio deviatore, in acciaio zincato • Per serrature da applicare predisposte per chiusure supplementari 	1,300	1	1	06425	04	0	
	<ul style="list-style-type: none"> • Aste catenaccio per chiusura alto e basso da abbinare a serrature ricicrabili (asta inferiore con puntale moleggiato) • Per serrature da applicare predisposte per chiusure supplementari 	1,610	1	1	06425	05	0	
	<ul style="list-style-type: none"> • Coppia aste per comando catenaccio deviatore, in acciaio zincato • Per serrature da applicare predisposte per chiusure supplementari 	56900	0,540	6	1	06425	06	0

Tipologia	Descrizione	Per serie/art.	Unitario Kg	Pezzi	ARTICOLO				
					Tipo	Dim.	Mano	Fin.	Pers.
	<ul style="list-style-type: none"> • Catenaccio deviatore laterale (semplice) in acciaio zincato • S = 3,5 mm. • Per serrature da applicare predisposte per chiusure supplementari 		0,455	1	1	06433	00	0	
	<ul style="list-style-type: none"> • Catenaccio deviatore laterale (semplice) in acciaio zincato • S = 43,5 mm. • Per serrature da applicare predisposte per chiusure supplementari 		0,510	1	1	06433	10	0	
	<ul style="list-style-type: none"> • Catenaccio deviatore laterale (doppio) acciaio zincato • S = 3,5 mm. • Per serrature da applicare predisposte per chiusure supplementari 		0,855	1	1	06433	01	0	
	<ul style="list-style-type: none"> • Catenaccio deviatore laterale (doppio) in acciaio zincato • S = 43,5 mm. • Per serrature da applicare predisposte per chiusure supplementari 		0,990	1	1	06433	11	0	
	<ul style="list-style-type: none"> • Catenaccio deviatore laterale (semplice) in acciaio zincato • Per serrature da infilare predisposte per chiusure supplementari 		0,646	1	1	06434	00	0	
	<ul style="list-style-type: none"> • Catenaccio deviatore laterale (doppio) in acciaio zincato • Per serrature da infilare predisposte per chiusure supplementari 		0,900	1	1	06434	01	0	
	<ul style="list-style-type: none"> • Catenaccio deviatore laterale (semplice) in acciaio zincato • Per serrature da applicare predisposte per chiusure supplementari 		0,448	1	1	06437	00	0	

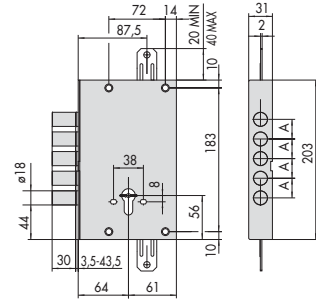
Tipologia	Descrizione	Per serie/art.	Kg	Unitario	Pezzi	ARTICOLO			
						Tipo	Dim.	Mano	Fin.
	<ul style="list-style-type: none"> • Catenaccio deviatore laterale (doppio) in acciaio zincato • Per serrature da applicare predisposte per chiusure supplementari 	0,789	1	1	06437 01 0				
	<ul style="list-style-type: none"> • Coppia contatti elettrici in nylon • Spessori pz. 2 	15000, 17000	0,029	6	1 06510 10 0				
	<ul style="list-style-type: none"> • Passacavo a scomparsa con flessibile a molla 	15000, 17000	0,058	6	1 06515 00 0				
	<ul style="list-style-type: none"> • Passacavo a scomparsa con flessibile a molla 		0,325	6	1 06515 15 0				
	<ul style="list-style-type: none"> • Batteria (piombo) 12 v 2,3 Ah • Per serrature CISA e-Volution 		0,492	1	1 06740 00 0				
	<ul style="list-style-type: none"> • Maniglia e pomolo fisso da abbinare a Exit lock • VARIANTI FINITURA: Anodizzato bronzo (fin. 00) Nichel cromo satinato (fin. B1) 	56915, 56935	0,400	1	1 07070 50 0				
	<ul style="list-style-type: none"> • Coppia maniglia da abbinare a Exit lock • VARIANTI FINITURA: Anodizzato bronzo (fin. 00) Nichel cromo satinato (fin. B1) 	56916, 56917, 56936, 56937	0,400	1	1 07070 60 0				



02715, 02716



15530, 17530, 15535, 17535,
17635, 17685, E6535



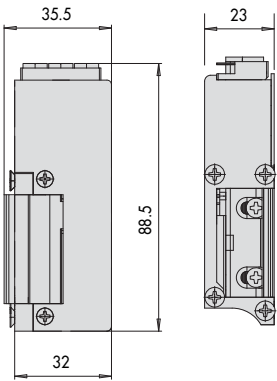
56500, 57500, 57501, 57502, 56505,
57505, 57506, 57507, 57605, 57655, 67505

A= 25 - 27 - 28 - 32 - 38

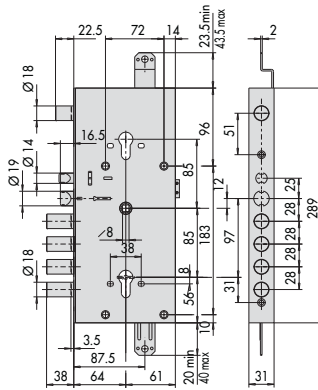
1

4

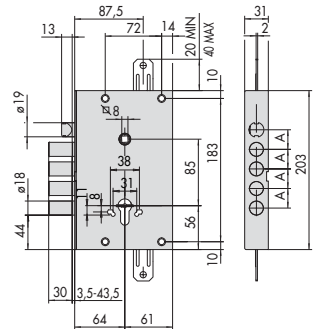
7



15300



16766, 17766, 17916, 17966



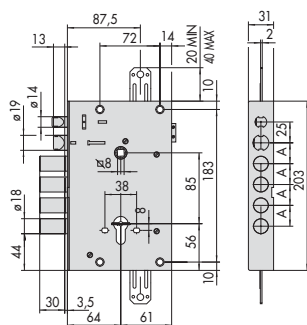
56510, 56515, 56815, 56916, 56917, 57510,
57511, 57512, 57515, 57516, 57517, 57518,
57615, 57665

A= 25 - 27 - 28 - 32 - 38

2

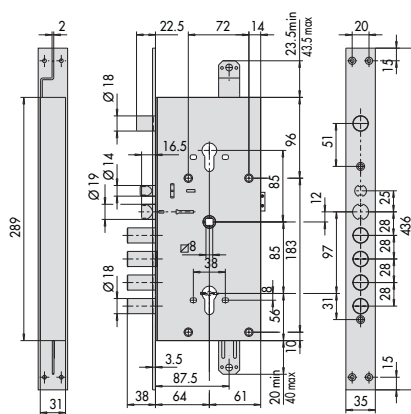
5

8

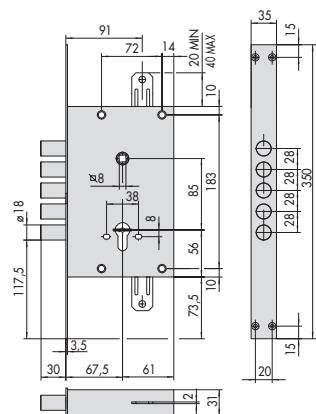


15510, 17510, 15515, 17515,
17615, 17665, E6515, E6615

A= 25 - 27 - 28 - 32 - 38



16786, 17786, 17936, 17986

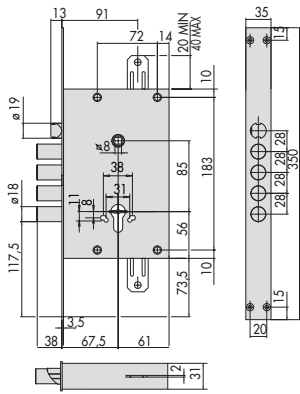


56520, 57520, 57521, 56525,
57525, 57526, 57625, 57675,

3

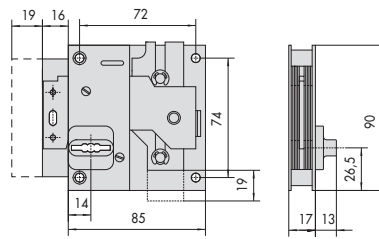
6

9



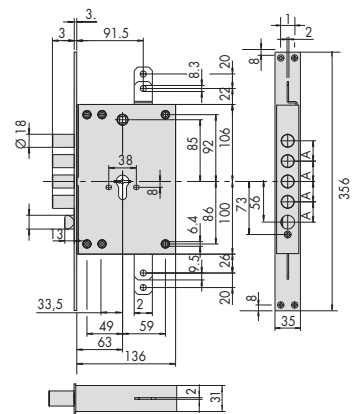
56530, 56535, 56835, 56936, 56937, 57530, 57531, 57535, 57536, 57635, 57685

10



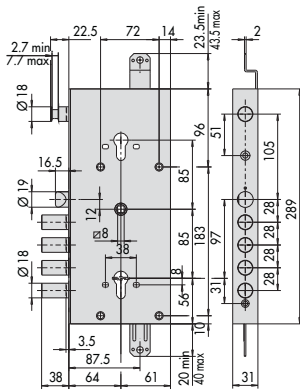
1.57410.30

11



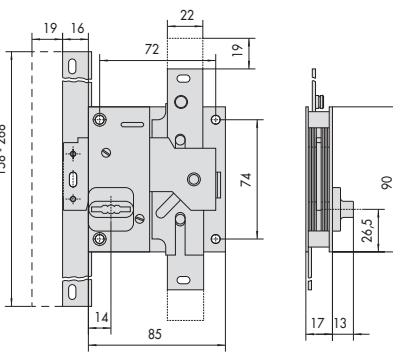
B6525, B6535, B7525, B7535
B7675, B7685
A = 25-28-38

12



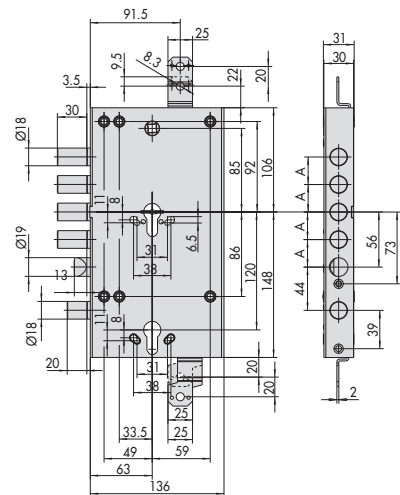
56715, 56716, 56765, 56766, 56767, 56768, 57765, 57766, 57767, 57768, 57915, 57916, 57917, 57918, 57965, 57966, 57967, 57968

13



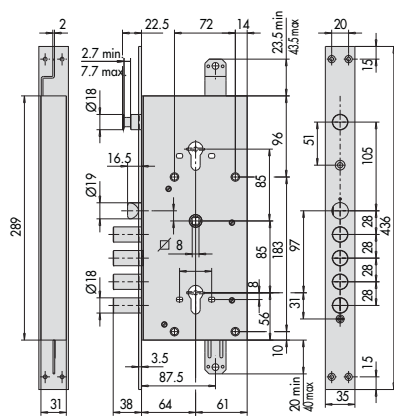
1.57415.30,

14



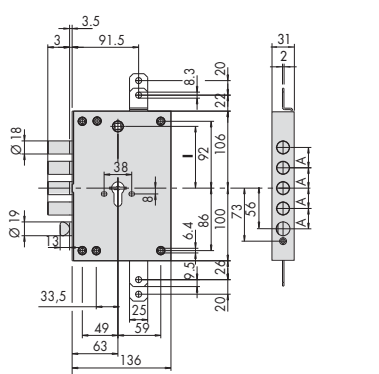
B6764, B6765, B6766, B7764, B7765, B7766
B7964, B7965, B7966
A = 28-38

15



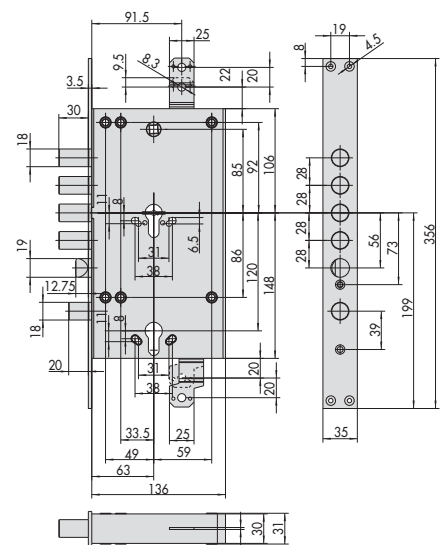
56735, 56736, 56785, 56786, 56787, 56788, 57785, 57786, 57787, 57788, 57935, 57936, 57937, 57938, 57985, 57986, 57987, 57988

16



B6505, B6515, B7505, B7515
B7655, B7665
I = 85, A = 25-28-38
B6615
I = 92, A = 25-28-38

17



B6784, B6785, B6786, B7784, B7785, B7786, B7984, B7985, B7986
A = 28-38

18



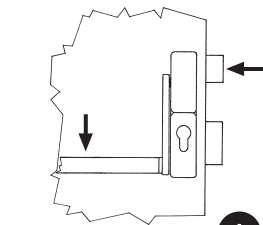
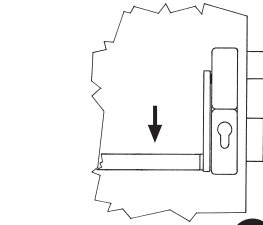
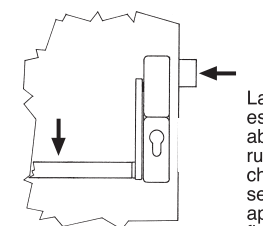
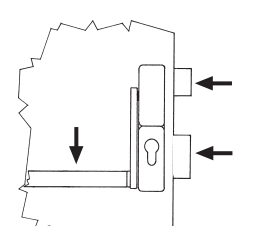
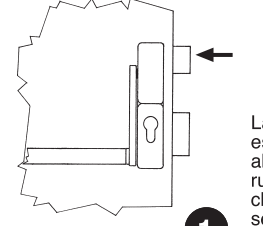
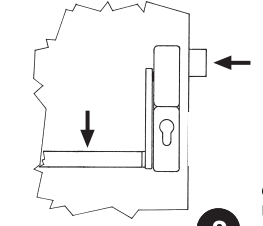
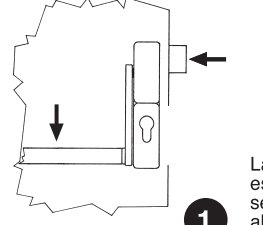
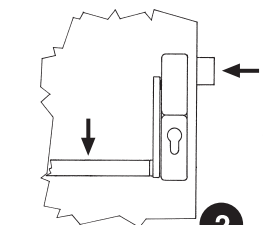
Serrature
e Maniglioni
Antipanico per
Porte Tagliafuoco



Funzioni serrature antipanico per montanti	408
Serrature da infilare a cilindro	409
Serrature da infilare antipanico a cilindro	411
Serrature da infilare a cilindro, per montanti	413
Serrature da infilare antipanico a cilindro, per montanti	414
Prolunghe per chiusure supplementari	416
Maniglioni da infilare, per serrature antipanico	417
Maniglioni da infilare FAST PUSH per serrature antipanico	418

Maniglioni da infilare FAST TOUCH per serrature antipanico	419
Maniglioni CISA Prestige per serrature antipanico ...	420
Maniglioni CISA Prestige INOX per serrature antipanico	421
Elettromaniglie	422
Barre orizzontali per maniglioni antipanico	423
Accessori serrature per porte tagliafuoco	424
Disegni di ingombro	427



TIPO	COMANDI	FUNZIONAMENTI	
<p>A</p> <p>INGRESSO DALL'ESTERNO CON CHIAVE</p> <p>Per porte che devono essere aperte dall'esterno solo da personale autorizzato attraverso la chiave</p>	<p>INTERNO</p> <ul style="list-style-type: none"> - Maniglione antipanico per aprire. - Chiave per chiudere con catenaccio. <p>ESTERNO</p> <ul style="list-style-type: none"> - La chiave aziona scrocco e catenaccio. 	 <p>1</p> <p>Ingresso dall'esterno solo con chiave</p>	 <p>2</p> <p>L'ingresso dall'esterno è consentito solo con la chiave</p>
<p>B</p> <p>MANIGLIA ESTERNA ABILITATA O DISABILITATA</p> <p>Per porte che si aprono verso l'esterno e per locali in cui è necessario programmare l'ingresso libero</p>	<p>INTERNO</p> <ul style="list-style-type: none"> - Maniglione antipanico per aprire. - Chiave per chiudere con catenaccio e abilitare o disabilitare la maniglia esterna. <p>ESTERNO</p> <ul style="list-style-type: none"> - La chiave aziona il catenaccio e abilita o disabilita la maniglia esterna per il comando dello scrocco. 	 <p>1</p> <p>La maniglia esterna si abilita ruotando la chiave nel senso di apertura fino a fine corsa (estraendo la chiave la maniglia rimane abilitata).</p>	 <p>2</p> <p>Chiudendo con catenaccio, la maniglia esterna si disabilita e rimane tale anche dopo l'apertura con maniglione antipanico.</p>
<p>C</p> <p>MANIGLIA ESTERNA DISABILITATA AUTOMATICAMENTE</p> <p>Per porte che devono essere aperte dall'esterno solo da personale autorizzato attraverso la chiave e programmare l'ingresso libero in presenza di un responsabile.</p>	<p>INTERNO</p> <ul style="list-style-type: none"> - Maniglione antipanico per aprire. - Chiave per chiudere con catenaccio. <p>ESTERNO</p> <ul style="list-style-type: none"> - La chiave aziona la mandata e abilita la maniglia. 	 <p>1</p> <p>La maniglia esterna si abilita ruotando la chiave nel senso di apertura fino a fine corsa dopo aver richiamato il catenaccio.</p>	 <p>2</p> <p>Estrendo la chiave, la maniglia esterna si disabilita automaticamente.</p>
<p>D</p> <p>MANIGLIA ESTERNA SEMPRE ABILITATA</p> <p>Per porte che suddividono zone di passaggio (es. corridoi)</p>	<p>INTERNO</p> <ul style="list-style-type: none"> - Maniglione antipanico per aprire. - Chiave per chiudere con catenaccio. <p>ESTERNO</p> <ul style="list-style-type: none"> - La chiave aziona il catenaccio. La maniglia, con catenaccio arretrato, è abilitata al comando dello scrocco. 	 <p>1</p> <p>La maniglia esterna è sempre abilitata quando il catenaccio è arretrato.</p>	 <p>2</p> <p>Dopo l'azionamento del maniglione antipanico, è sempre possibile l'ingresso dall'esterno, finché non viene azionato il catenaccio attraverso la chiave.</p>



Caratteristiche tecniche:

- Frontale in acciaio con rivestimento in zinco
- Scatola in acciaio con rivestimento in zinco
- Scrocco in acciaio con rivestimento in zinco
- Quadro maniglia 9 mm.

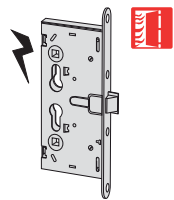
Mano:
0 = ambidestra

Cilindro da ordinare a parte



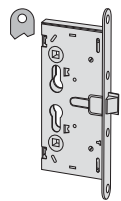
Mito

Tipologia	Descrizione	Mandate	Interasse	Frontale	Entrata	Unitario	Pezzi	ARTICOLO			
								Tipo	Dim. Mano	Fin.	Pers. Spec.



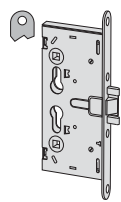
- Solo scrocco
- Tensione 12 V cc - 800 mA
- **FUNZIONAMENTO:**
Interno: con maniglia o chiave
Esterno: con maniglia attivabile elettricamente e/o con chiave

72 24 65 0,980 1 1 13100 65 0



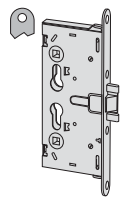
- Solo scrocco
- **FUNZIONAMENTO:**
Scrocco azionabile da chiave e maniglia

72 24 65 0,690 24 1 43000 65 0



- Catenaccio e scrocco
- Mandata 15 mm.
- **FUNZIONAMENTO:**
Scrocco azionabile da chiave e maniglia
Catenaccio azionabile dalla chiave

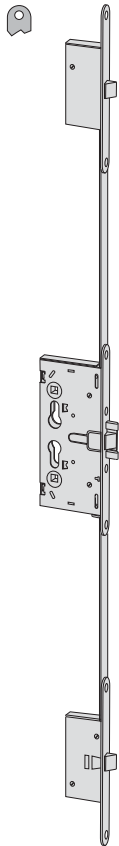
1 72 24 65 0,746 24 1 43020 65 0



- Catenaccio e scrocco
- Mandata 15 mm.
- Predisposizione per chiusure supplementari
- **FUNZIONAMENTO:**
Scrocco azionabile da chiave e maniglia
Catenaccio azionabile dalla chiave
- **A RICHIESTA:**
Coppia scrocci laterali art. 1.07090.50.0
Coppia aste art. 1.07091.50.0

1 72 24 65 0,850 24 1 43024 65 0

Tipologia	Descrizione	Mandate	Interasse	Frontale	Entrata	Unitario Kg	Pezzi	ARTICOLO				
								Tipo	Dim.	Mano	Fin.	Pers.



- Catenaccio e scrocco
- Mandata 15 mm.
- 3 punti di chiusura
- **FUNZIONAMENTO:**
Scrocchi azionabili da chiave e maniglia
Catenaccio azionabile dalla chiave

1	72	24	65	1,750	6	1 43025 65 0
---	----	----	----	-------	---	--------------



- PER ANTA SECONDARIA DI PORTE A 2 ANTE
- **FUNZIONAMENTO:**
Sblocco aste con leva frontale sulla testata
- Corsa aste 17 mm
- **A RICHIESTA:**
Aste interne avvitate art. 1.07088.03.0
Dispositivo blocca aste art. 1.07089.50.0

1	24			0,360	1	1 43091 00 0
---	----	--	--	-------	---	--------------



Caratteristiche tecniche:

- Frontale in acciaio con rivestimento in zinco
- Scatola in acciaio con rivestimento in zinco
- Scrocco in acciaio con rivestimento in zinco
- Quadro maniglia sdoppiato 9 mm.
- Abbinabili a maniglioni antipanico serie 59600 e 59711.00.0.00.FR

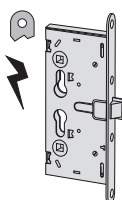
Cilindro da ordinare a parte



Mano:
0 = ambidestra


Mito Panic

Tipologia	Descrizione	Mandate	Interasse	Frontale	Entrata	Unitario 	Pezzi 	ARTICOLO			
								Tipo	Dim.	Mano	Fin. Spec.



- Solo scrocco
- Tensione 12 V cc - 800 mA
- **FUNZIONAMENTO:**
Interno: con maniglia o maniglione (funzionamento antipanico)
Esterno: con maniglia attivabile elettricamente e/o con chiave


72 24 65 0,980 1 1 13110 65 0



- Solo scrocco
- Tensione 12 V cc - 800 mA
- **FUNZIONAMENTO:**
Per porte antipanico a tirare

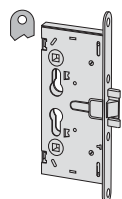
72 24 65 0,980 1 1 13160 65 1

72 24 65 0,980 1 1 13160 65 2



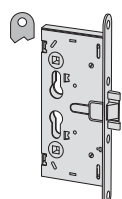
- Solo scrocco
- **FUNZIONAMENTO:**
Interno: con maniglione antipanico e/o chiave
Esterno: la chiave abilita e disabilita la maniglia e richiama lo scrocco; la maniglia richiama lo scrocco solo se e' abilitata dalla chiave

72 24 65 0,848 6 1 43110 65 0



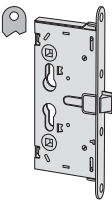
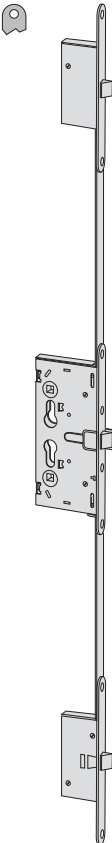
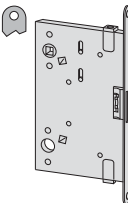
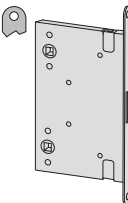
- Catenaccio e scrocco
- Mandata 15 mm.
- **FUNZIONAMENTO:**
Interno: con maniglione antipanico e/o chiave
Esterno: la chiave richiama lo scrocco e il catenaccio

1 72 24 65 0,853 6 1 43120 65 0



- Catenaccio e scrocco
- Mandata 15 mm.
- **FUNZIONAMENTO:**
Interno: con maniglione antipanico e/o chiave
Esterno: la chiave richiama lo scrocco e il catenaccio, la maniglia richiama lo scrocco

1 72 24 65 0,876 6 1 43130 65 0

Tipologia	Descrizione	Mandate	Interasse	Frontale	Entrata	Unitario Kg	Pezzi	ARTICOLO				
								Tipo	Dim.	Mano	Fin.	Pers.
	<ul style="list-style-type: none"> Solo scrocco Predisposizione per chiusure supplementari A RICHIESTA: Prolunghe di chiusura in acciaio zincato art. 1.07091.50.0 Coppia scrochi laterali in acciaio zincato art. 1.07090.50.0 FUNZIONAMENTO: Interno: con maniglione antipanico e/o chiave Esterno: la chiave abilita e disabilita la maniglia e richiama lo scrocco; la maniglia richiama lo scrocco solo se e' abilitata dalla chiave 	72	24	65	0,850	6	1 43114 65 0					
	<ul style="list-style-type: none"> Solo scrochi 3 punti di chiusura FUNZIONAMENTO: Interno: con maniglione antipanico e/o chiave Esterno: la chiave abilita e disabilita la maniglia e richiama gli scrochi La maniglia richiama gli scrochi solo se e' abilitata dalla chiave. 	72	24	65	1,750	6	1 43115 65 0					
	<ul style="list-style-type: none"> PER ANTA SECONDARIA DI PORTE A 2 ANTE Nell'anta principale va installata una serratura con solo scrocco art. 1.43110.65.0 o 1.43115.65.0 Corsa aste 17 mm FUNZIONAMENTO: Interno: con maniglione antipanico A RICHIESTA: Aste interne avvitate art. 1.07088.03.0 Dispositivo blocca aste art. 1.07089.50.0 	1	24	65	0,858	1	1 43190 65 0					
		1	24	95	1,150	1	1 43190 95 0					
	<ul style="list-style-type: none"> PER ANTA SECONDARIA DI PORTE A 2 ANTE Versione con doppio funzionamento (rovesciabile) Nell'anta principale va installata una serratura con solo scrocco art. 1.43110.65.0 o 1.43115.65.0 Corsa aste 17 mm FUNZIONAMENTO: Interno: con maniglione antipanico A RICHIESTA: Aste interne avvitate art. 1.07088.03.0 Dispositivo blocca aste art. 1.07089.50.0 	1	24	65	0,858	1	1 43191 65 0					
		1	24	95	1,000	1	1 43191 95 0					



Caratteristiche tecniche:

- Frontale in acciaio con rivestimento in zinco
- Scatola in acciaio con rivestimento in zinco
- Scrocco reversibile in acciaio nichelato, con dispositivo antiscasso
- Catenaccio nichelato a 1 mandata (15 mm.)
- Quadro maniglia 9 mm.

Dotazione:

- Foglio istruzioni

Mano:

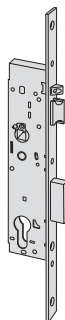
0 = ambidestra

Cilindro da ordinare a parte



Sicur

Tipologia	Descrizione	Mandate	Interasse	Frontale	Entrata	Unitario	Pezzi	ARTICOLO			
								Tipo	Dim. Mano	Fin.	Pers. Spec.



- Catenaccio e scrocco
- **FUNZIONAMENTO:**
Esterno e Interno: la chiave aziona scrocco e catenaccio; la maniglia aziona lo scrocco

1	92	24	25	0,680	1	1	43520	25	0
1	92	24	30	0,720	1	1	43520	30	0
1	92	24	35	0,762	1	1	43520	35	0
1	92	24	40	0,805	1	1	43520	40	0
1	92	24	45	1,000	1	1	43520	45	0

- Catenaccio e scrocco
- **FUNZIONAMENTO:**
Esterno e Interno: la chiave aziona il catenaccio e abilita o disabilita la maniglia esterna ad azionare lo scrocco

1	92	24	25	0,680	1	1	43530	25	0
1	92	24	30	0,720	1	1	43530	30	0
1	92	24	35	0,775	1	1	43530	35	0
1	92	24	40	0,805	1	1	43530	40	0
1	92	24	45	1,000	1	1	43530	45	0



Caratteristiche tecniche:

- Frontale in acciaio con rivestimento in zinco
- Scatola in acciaio con rivestimento in zinco
- Scrocco reversibile in acciaio nichelato
- Catenaccio in metallo nichelato a 1 mandata (15 mm.)
- Quadro maniglia 9 mm.
- Da abbinare a maniglioni serie 59600 e 59711.10/11.0.00.00.FE

Dotazione:

- Foglio istruzioni

Mano:

0 = ambidestra

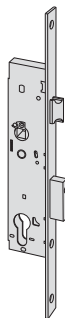
Cilindro da ordinare a parte



Sicur Panic

Tipologia	Descrizione	Mandate	Interasse	Frontale	Entrata	Unitario 	Pezzi 	ARTICOLO				
								Tipo	Dim.	Mano	Fin.	Pers. Spec.
	<ul style="list-style-type: none"> • PER PORTE AD 1 ANTA • Catenaccio e scrocco con dispositivo anticasso • FUNZIONE TIPO A • Interno: <ul style="list-style-type: none"> Maniglione antipanico per aprire Chiave per chiudere con catenaccio • Esterno: <ul style="list-style-type: none"> Chiave per azionare scrocco e catenaccio 	1	92	24	25	0,610	1	1	43620	25	0	
		1	92	24	30	0,655	1	1	43620	30	0	
		1	92	24	35	0,800	1	1	43620	35	0	
		1	92	24	40	0,730	1	1	43620	40	0	
		1	92	24	45	0,780	1	1	43620	45	0	
	<ul style="list-style-type: none"> • FUNZIONE TIPO B • Interno: <ul style="list-style-type: none"> Maniglione antipanico per aprire Chiave per chiudere con catenaccio e abilitare o disabilitare la maniglia esterna al comando dello scrocco • Esterno: <ul style="list-style-type: none"> Chiave per chiudere con catenaccio e abilitare o disabilitare la maniglia esterna al comando dello scrocco 	1	92	24	25	0,610	1	1	43630	25	0	
		1	92	24	30	0,655	1	1	43630	30	0	
		1	92	24	35	0,690	1	1	43630	35	0	
		1	92	24	40	0,730	1	1	43630	40	0	
		1	92	24	45	0,780	1	1	43630	45	0	
	<ul style="list-style-type: none"> • FUNZIONE TIPO C • Interno: <ul style="list-style-type: none"> Maniglione antipanico per aprire Chiave per chiudere con catenaccio e abilitare la maniglia esterna al comando dello scrocco • Esterno: <ul style="list-style-type: none"> Chiave per chiudere con catenaccio e abilitare la maniglia esterna al comando dello scrocco (la chiave deve rimanere inserita) 	1	92	24	25	0,610	1	1	43631	25	0	
		1	92	24	30	0,655	1	1	43631	30	0	
		1	92	24	35	0,690	1	1	43631	35	0	
		1	92	24	40	0,730	1	1	43631	40	0	
		1	92	24	45	0,780	1	1	43631	45	0	
<ul style="list-style-type: none"> • FUNZIONE TIPO D • Interno: <ul style="list-style-type: none"> Maniglione antipanico per aprire Chiave per chiudere con catenaccio • Esterno: <ul style="list-style-type: none"> Chiave per chiudere con catenaccio. La maniglia, con catenaccio arretrato, è abilitata al comando dello scrocco 	1	92	24	25	0,610	1	1	43632	25	0		
	1	92	24	30	0,655	1	1	43632	30	0		
	1	92	24	35	0,774	1	1	43632	35	0		
	1	92	24	40	0,730	1	1	43632	40	0		
	1	92	24	45	0,780	1	1	43632	45	0		

Tipologia	Descrizione	Mandate	Interasse	Frontale	Entrata	Unitario 	Pezzi 	ARTICOLO			
								Tipo	Dim. Mano	Fin.	Peris. Spec.



- PER PORTE A 2 ANTE
- Nell'anta secondaria va installata la controserratura serie 43690
- Catenaccio e scrocco
- FUNZIONE TIPO A
- Interno:
Maniglione antipanico per aprire
Chiave per chiudere con catenaccio
- Esterno:
Chiave per azionare scrocco e catenaccio

1	92	24	25	0,560	1	1	43650 25 0
1	92	24	30	0,610	1	1	43650 30 0
1	92	24	35	0,725	1	1	43650 35 0
1	92	24	40	0,770	1	1	43650 40 0
1	92	24	45	0,710	1	1	43650 45 0

- FUNZIONE TIPO B
- Interno:
Maniglione antipanico per aprire
Chiave per chiudere con catenaccio e abilitare o disabilitare la maniglia esterna al comando dello scrocco
- Esterno:
Chiave per chiudere con catenaccio e abilitare o disabilitare la maniglia esterna al comando dello scrocco

1	92	24	25	0,640	1	1	43660 25 0
1	92	24	30	0,610	1	1	43660 30 0
1	92	24	35	0,725	1	1	43660 35 0
1	92	24	40	0,760	1	1	43660 40 0
1	92	24	45	0,710	1	1	43660 45 0

- FUNZIONE TIPO C
- Interno:
Maniglione antipanico per aprire
Chiave per chiudere con catenaccio e abilitare la maniglia esterna al comando dello scrocco
- Esterno:
Chiave per chiudere con catenaccio e abilitare la maniglia esterna al comando dello scrocco (la chiave deve rimanere inserita)

1	92	24	25	0,560	1	1	43661 25 0
1	92	24	35	0,640	1	1	43661 35 0
1	92	24	40	0,670	1	1	43661 40 0
1	92	24	45	0,710	1	1	43661 45 0

- FUNZIONE TIPO D
- Interno:
Maniglione antipanico per aprire
Chiave per chiudere con catenaccio
- Esterno:
Chiave per chiudere con catenaccio. La maniglia, con catenaccio arretrato, e' abilitata al comando dello scrocco

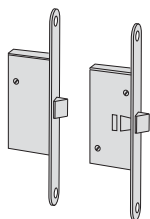
1	92	24	25	0,560	1	1	43662 25 0
1	92	24	30	0,610	1	1	43662 30 0
1	92	24	35	0,715	1	1	43662 35 0
1	92	24	40	0,760	1	1	43662 40 0
1	92	24	45	0,710	1	1	43662 45 0



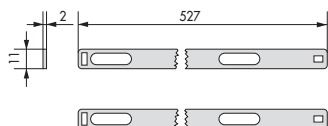
- PER ANTA SECONDARIA DI PORTE A 2 ANTE
- Nell'anta principale va installata una serratura serie 43650, 43660, 43661, 43662
- FUNZIONAMENTO:
- Interno: con maniglione antipanico
- A RICHIESTA:
Aste interne avvitate art. 1.07088.03.0
Dispositivo blocca aste art. 1.07089.50.0
Bocchetta superiore art. 1.06141.80.0

28	30	0,795	1	1	43690 30 0
28	40	0,865	1	1	43690 40 0
28	60	1,020	1	1	43690 60 0
28	75	1,100	1	1	43690 75 0

Tipologia	Descrizione	Per serie/art.	Unitario	Pezzi	ARTICOLO				
					Tipo	Dim.	Mano	Fin.	Pers.



• Coppia scrocci laterali in acciaio zincato 43024, 43114 0,900 24 1 07090 50 0



• Coppia aste in acciaio zincato 1 07090 50 0 0,230 24 1 07091 50 0



Caratteristiche tecniche:

- Carter in alluminio verniciato nero, o nylon nero
- Componenti interni in acciaio zincato adatti per porte tagliafuoco

Dotazione:

- Viti di fissaggio
- Foglio istruzioni
- Attestati di certificazione ICIM e CE

Finiture:

- A RICHIESTA serie 59615-59646 verniciato grigio (fin. 97)

Normative:

- Marcatura CE secondo la DIRETTIVA 89/106/CEE
- Certificazione volontaria ICIM rilasciata da ente terzo prevista dalla stessa norma UNI EN 1125

Mano:

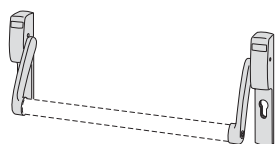
0 = ambidestra

Barra da richiedere a parte



serie 07007

Tipologia	Descrizione	Quadro maniglia	Interasse	Unitario	Pezzi	ARTICOLO			
						Typo	Dim. Mano	Fin.	Pers. Spec.



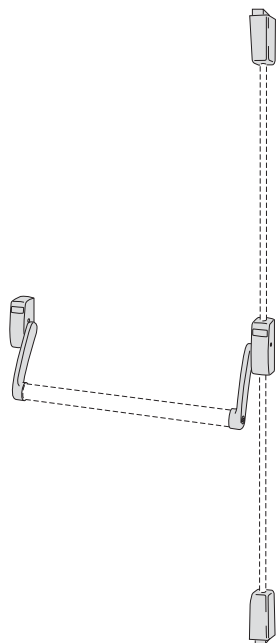
- Carter in nylon nero
- Abbinabile a serrature da infilare serie 43100, 43600
- Predisposto per mezzo cilindro

9 72 1,400 1 1 59616 00 0



- Carter in nylon nero
- Abbinabile a serrature da infilare serie 43100
- Predisposto per cilindro doppio

9 72 1,350 1 1 59616 10 0



- Carter in nylon nero
- PER ANTA SECONDARIA DI PORTE A 2 ANTE, qualora non sia possibile il montaggio della contro serratura
- Sull'anta principale è possibile installare i maniglioni serie 59616 in abbinamento alle serrature serie 43110 e 43114
- IN DOTAZIONE:
Bocchetta superiore art. 1.07072.11.0
Bocchetta a pavimento art. 1.07003.11.0
- ORDINARE A PARTE:
Coppia aste verticali art. 1.07081.12.0

- 2,050 1 1 59647 00 0



Caratteristiche tecniche:

- Carter in alluminio/lega di alluminio verniciato (serie 59607)
- Componenti interni in acciaio zincato, adatti per porte tagliafuoco

Dotazione:

- Viti di fissaggio
- Attestati di certificazione ICIM e CE
- Istruzioni di installazione e manutenzione

A richiesta:

- Placche interne ed esterne
- Versione con microinterruttore (spec. LA)
- **Versione tagliafuoco (spec. FR)**

Finiture:

- **STANDARD.**
Verniciato nero
- **A RICHIESTA:**
Verniciato rosso (fin. 41)
Verniciato giallo (fin. 42)
Verniciato verde (fin. 43)
Verniciato bianco (fin. 45)
Verniciato grigio (fin. 97)
Trattamento PVD inox satinato (fin. C2)
Verniciato grigio tipo inox (fin. B9)

Normative:

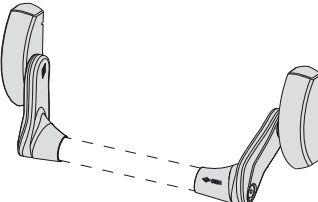
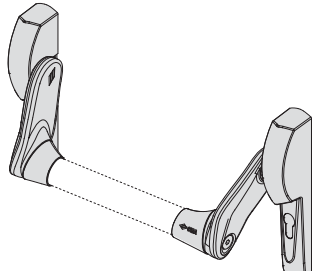
- Marcatura CE secondo la DIRETTIVA 89/106/CEE rilasciata da ICIM
- Certificazione volontaria rilasciata da ente terzo ICIM previsto dalla stessa norma UNI EN 1125

Mano:
0 = ambidestra

Barra da richiedere a parte

serie 07007

FAST Push

Tipologia	Descrizione	Quadro maniglia	Interasse	Unitario	Pezzi	ARTICOLO				
						Tipo	Dim.	Mano	Fin.	Pers. Spec.
 <ul style="list-style-type: none"> • Da abbinare a serrature antipanico • Trattamento PVD inox satinato 		8/9	1,900	1	1	59607	10	0		
		8/9	1,650	1	1	59607	10	0	C2	
 <ul style="list-style-type: none"> • Carter in nylon nero • Abbinabile a serrature antipanico 		8/9	72	1,350	1	1	59617	00	0	
		8/9	92	1,350	1	1	59617	12	0	

N.B. In caso di porta a 2 ante dove sia necessaria l'installazione di un maniglione da applicare, utilizzare serie 59016+07063.61 CAR.FR.



Caratteristiche tecniche:

- Carter in alluminio/lega di alluminio verniciato
- Barra accorciabile in acciaio verniciato accorciabile fino a 300 mm, su tutti i modelli
- Componenti interni in acciaio zincato, adatti per porte tagliafuoco

Dotazione:

- Viti di fissaggio
- Attestati di certificazione ICIM e CE
- Istruzioni di installazione e manutenzione

A richiesta:

- Placche interne ed esterne
- Versione con microinterruttore (spec. LA)
- **Versione tagliafuoco (spec. FR)**

Finiture:

- STANDARD.
- Carter nero barra rossa
- A RICHIESTA (solo art. 1.59711-00/10-0):
- Carter rosso barra nera (fin. 41)
- Carter giallo barra nera (fin. 42)
- Carter verde barra nera (fin. 43)
- Carter nero barra nera (fin. 44)
- Carter bianco barra bianca (fin. 45)
- Carter grigio barra grigia (fin. 97)
- Trattamento PVD inox satinato (fin. C2)
- Carter e barra grigia tipo inox (fin. B9)

Mano:

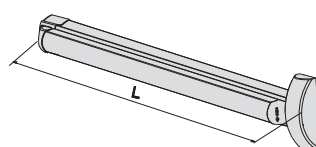
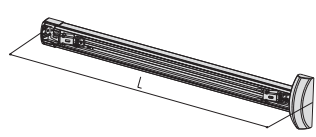
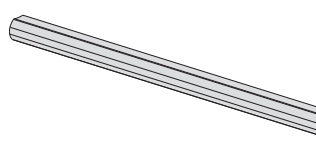
0 = ambidestra

Normative:

- Marcatura CE secondo la DIRETTIVA 89/106/CEE rilasciata da ICIM
- Certificazione volontaria rilasciata da ente terzo ICIM previsto dalla stessa norma UNI EN 1125



FAST Touch

Tipologia	Descrizione	Quadro maniglia	L	Kg	Unitario	Pezzi	ARTICOLO			
							Typo	Dim.	Mano	Fin.
 <ul style="list-style-type: none"> • Da abbinare a serrature antipanico serie Sikurexit, Heavy Duty serie 52810, 52830 43100 (Spec. FR) • Trattamento PVD inox satinato • Da abbinare a serrature antipanico Exitlock e Sicur Panic • Trattamento PVD inox satinato 	8/9	1200	3,366	1	1	59711 00 0				
	8/9	840	2,592	1	1	59711 01 0				
	8/9	1200	3,366	1	1	59711 00 0 C2				
	8/9	1200	3,360	1	1	59711 10 0				
	8/9	840	2,592	1	1	59711 11 0				
	8/9	1200	3,366	1	1	59711 10 0 C2				
 <ul style="list-style-type: none"> • VERSIONE SENZA BARRA IN DOTAZIONE • Da abbinare a serrature antipanico serie Sikurexit, Heavy Duty e serie 52810, 52830, 43100 (Spec. FR) • Da abbinare a serrature antipanico Serie Exitlock e Sicur Panic 	8/9	1200	2,366	1	1	59711 00 0 00 SB				
	8/9	1200	2,360	1	1	59711 10 0 00 SB				
 <ul style="list-style-type: none"> • Barra da abbinare a maniglione art. 1.59711.00/10.0.00.SB • FINITURE STANDARD: verniciato rosso • VARIANTI COLORE BARRA Anodizzato alluminio satinato (fin. 62) Anodizzato bronzo (fin. 64) Ottonata (fin. A1) Nerco opaco (fin. 00) Rossa (fin. 41) Gialla (fin. 42) Verde (fin. 43) Bianca (fin. 45) Grigia (fin. 97) 			1,000	1	1	06196 43 0				



Caratteristiche tecniche:

- Carter e leve in acciaio verniciato.

Dotazione:

- Viti di fissaggio
- Istruzioni di montaggio e di manutenzione
- Attestati di certificazione CE e ICIM

Finiture:

- Standard verniciato nero
- A richiesta verniciato rosso (fin. 41)
- verniciato giallo (fin. 42)
- verniciato verde (fin. 43)
- verniciato bianco (fin. 45)
- verniciato grigio (fin. 97)

Normative:

- Marcatura CE secondo la DIRETTIVA 89/106/CEE.
- Certificazione volontaria ICIM rilasciata da ente terzo prevista dalla stessa norma UNI EN 1125

Mano:

0 = ambidestra

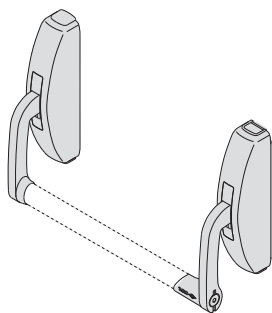
Barra da richiedere a parte



serie 07007

CISA Prestige

Tipologia	Descrizione	Kg	Pezzi	ARTICOLO				
				Tipo	Dim.	Mano	Fin.	Pers. Spec.



- Abbinabile a serrature da infilare serie 43100, 43200, 43600 e serrature serie Heavy Duty serie 52760, 52761, 52840, 52842, 52844, 52860, 52862, 52864 (vedi sezione serrature per porte in legno)
- Per montaggio con serrature tagliafuoco specificare Spec. FR
- Utilizzare placche interne art. 1.07076.65.0 e 1.07066.66.0 per montaggio maniglione in abbinamento alla serratura

2,500 1 1 59321 10 0



Caratteristiche tecniche:

- Carter e leve in acciaio inox

Dotazione:

- Viti di fissaggio
- Istruzioni di montaggio e di manutenzione
- Attestati di certificazione CE e ICIM

Normative:

- Marcatura CE secondo la DIRETTIVA 89/106/CEE.
- Certificazione volontaria ICIM rilasciata da ente terzo prevista dalla stessa norma UNI EN 1125



Mano:

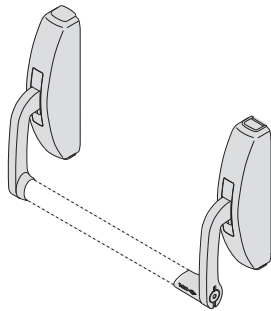
0 = ambidestra

Barra da richiedere a parte


serie 07007

CISA Prestige

Tipologia	Descrizione	Unitario 	Pezzi 	ARTICOLO				
				Tipo	Dim.	Mano	Fin.	Pers. Spec.



- Abbinabile a serrature da infilare serie 43100, 43200, 43600 e serrature serie Heavy Duty serie 52760, 52761, 52840, 52842, 52844, 52860, 52862, 52864 (vedi sezione serrature per porte in legno)
- Per montaggio con serrature tagliafuoco specificare Spec. FR
- Utilizzare placche interne art. 1.07076.65.0 e 1.07076.66.0 per montaggio maniglione in abbinamento alla serratura

2,650 1 1 59371 10 0



Caratteristiche tecniche:

- Maniglia reversibile.
- Maniglia folle in assenza di corrente.
- Emergenza meccanica con chiave: la chiave attiva la maniglia. estraendo la chiave la maniglia si disattiva.
- Sistema di cablaggio con spinotto per un perfetto isolamento delle connessioni.
- Led integrato nel corpo maniglia per visualizzare lo stato porta.
- Scatola in acciaio nichelato.
- Carter in lega di alluminio verniciato.
- Possibilità di realizzare il fermo a giorno elettrico.
- Alimentazione tramite accessorio Booster integrato.
- Tensione di esercizio 12/24 V ca/cc.
- Tensione di funzionamento min. 5 V, max 28 V.

Dotazione:

- Quadro maniglia 8/9 mm.

A richiesta:

- Cilindro a profilo europeo.
- Temporizzatore art. 1.07022.20.0.

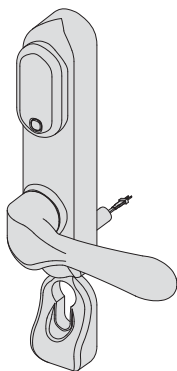
Finiture:

- Verniciato nero (RAL 9005).
- Verniciato grigio (RAL 9006).

Mano:

0 = ambidestra

Tipologia	Descrizione	Frontale	Unitario	Pezzi	ARTICOLO				
					Tipo	Dim.	Mano	Fin.	Pers. Spec.

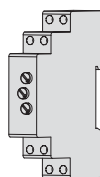


- Maniglia con abilitazione elettrica
- Abbinabile a serrature serie 43100
- Interasse maniglia cilindro 72 mm
- Dotazione:
cavo di collegamento
viti di fissaggio
- A richiesta:
accessorio temporizzatore 07022.20.0

1,150 1 1 07074 70 0

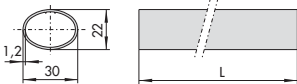

- Maniglia con abilitazione elettrica (solo funzione A)
- Abbinabile a serrature serie 43225, 43250, 43650, 43670, 43725, 43825
- Interasse maniglia cilindro 92 mm
- Dotazione:
cavo di collegamento
viti di fissaggio
- A richiesta:
accessorio temporizzatore 07022.20.0

0,500 1 1 07074 71 0



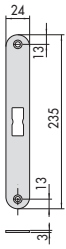
- Temporizzatore multiscala

0,100 1 1 07022 20 0

Tipologia	Descrizione	L	Unitario	Pezzi	ARTICOLO			
					tipo	Dim.	Mano	Fin.
 <ul style="list-style-type: none"> • Barra ovale in acciaio verniciato rosso • FINITURE A RICHIESTA (con sovrapprezzo): verniciato giallo (fin. 42) verniciato verde (fin. 43) verniciato nero (fin. 44) verniciato bianco (fin. 45) verniciato grigio (fin. 97) verniciato grigio tipo inox (fin. B9) 	900	0,800	1	1 07007 13 0				
	1200	1,054	1	1 07007 14 0				
	1500	1,440	1	1 07007 15 0				
 <ul style="list-style-type: none"> • Barra orizzontale ovale in acciaio inox 	900	0,800	1	1 07007 60 0				
	1200	1,070	1	1 07007 61 0				
	1500	1,400	1	1 07007 62 0				

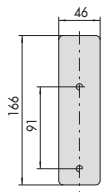
Tipologia	Descrizione	Per serie/art.	Unitario 	Pezzi 	ARTICOLO				
					Tipo	Dim.	Mano	Fin.	Pers.
	• Coppia placche con foro cilindro	43000, 43020	0,200	6	1	07070	12	0	
	• Coppia placche con pomolo fisso maniglia e foro cilindro	43000, 43020, 43025	0,600	6	1	07070	14	0	
	• Coppia placche con maniglie	43000, 43020, 43025	0,410	6	1	07070	15	0	
	• Coppia placche con maniglie e foro cilindro	43000, 43020, 43025	0,626	6	1	07070	16	0	
	• Adattatore cifrato per chiave a toppa (tipo patent) • IN DOTAZIONE: Chiave cifrata Vite di fissaggio 2 borchie in nylon con otturatore, abbinabili a maniglie serie 1.07070.12/14/16	43000, 43020, 43025	0,066	6	1	07071	10	0	
	• Contropiastra in acciaio zincato	43000, 43100	0,150	20	1	07073	20	0	

Tipologia	Descrizione	Per serie/art.	Kg	Unitario	Pezzi	ARTICOLO			
						Tipo	Dim.	Mano	Fin.



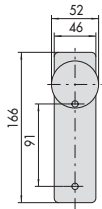
- Contropiastra in acciaio zincato

43000, 43100 0,117 20 1 07073 21 0



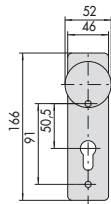
- Placca esterna senza comando per montaggio rinforzato
- Abbinabile a maniglioni antipanico serie 59600 e 59710 con interasse 72 mm.

43110, 43115, 43120, 43130 0,204 6 1 07076 11 0



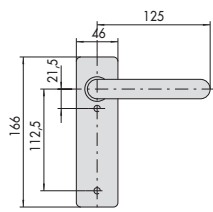
- Placca esterna con pomolo fisso
- Abbinabile a maniglioni antipanico serie 59600 e 59710 con interasse 72 mm.

43110, 43115, 43120, 43130 0,160 6 1 07076 13 0



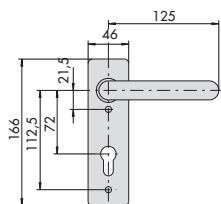
- Placca esterna con pomolo fisso e foro cilindro
- Abbinabile a maniglioni antipanico serie 59600 e 59710 con interasse 72 mm.

43110, 43115, 43120, 43130 0,264 6 1 07076 14 0



- Placca esterna con maniglia
- Abbinabile a maniglioni antipanico serie 59600 e 59710 con interasse 72 mm.

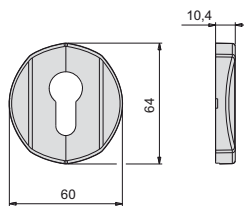
43110, 43115, 43120, 43130 0,250 6 1 07076 15 0



- Placca esterna con maniglia e foro cilindro
- Abbinabile a maniglioni antipanico serie 59600 e 59710 con interasse 72 mm.

43110, 43115, 43120, 43130 0,400 6 1 07076 16 0

Tipologia	Descrizione	Per serie/art.	Unitario	Pezzi	ARTICOLO				
					Tipo	Dim.	Mano	Fin.	Pers.

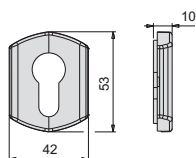


- Placca interna verniciata nera
- Abbinabile a maniglioni antipanico
- Da abbinare a borchie di protezione per cilindro europeo su porte blindate
- FINITURE A RICHIESTA:
verniciato rosso (fin. 41)
verniciato giallo (fin. 42)
verniciato verde (fin. 43)
verniciato bianco (fin. 45)
verniciato grigio (fin. 97)

0,106 6 1 07076 70 0

- Trattamento PVD inox satinato

0,106 6 1 07076 70 0 C2

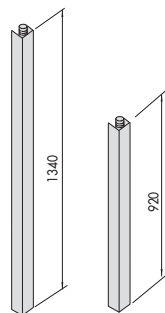


- Placca interna verniciata nera
- Abbinabile a maniglioni antipanico da infilare
- Da abbinare a borchie di protezione per cilindro europeo su porte in alluminio
- FINITURE A RICHIESTA:
verniciato rosso (fin. 41)
verniciato giallo (fin. 42)
verniciato verde (fin. 43)
verniciato bianco (fin. 45)
verniciato grigio (fin. 97)

0,106 6 1 07076 71 0

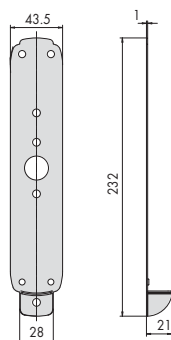
- Trattamento PVD inox satinato

0,106 6 1 07076 71 0 C2



- Coppia aste verticali in acciaio verniciato nero
- Da abbinare a maniglioni serie 59647

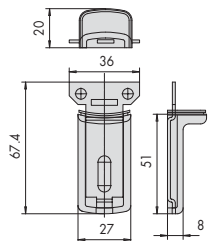
1 07063 00 0, 1,130 1 1 07081 12 0
1 07063 10 1,
1 07063 10 2



- Placca interna verniciata nera
- Abbinabile a serrature con interasse 72 mm.

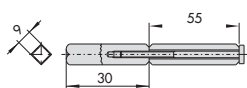
59321, 59371 0,100 1 1 07076 65 0

Tipologia	Descrizione	Per serie/art.	Unitario 	Pezzi 	ARTICOLO			
					Tipo	Dim.	Mano	Fin.



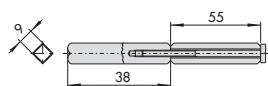
- Placca interna verniciata nera
- Abbinabile a serrature con interasse 92 mm.

59321, 59371 0,250 1 1 07076 66 0



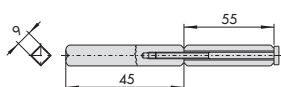
- Quadro maniglia sdoppiato, in acciaio

0,060 6 1 07083 50 0



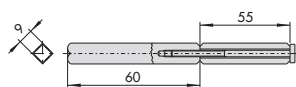
- Quadro maniglia sdoppiato, in acciaio

0,060 6 1 07083 51 0



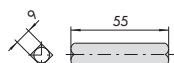
- Quadro maniglia sdoppiato, in acciaio

0,060 6 1 07083 52 0



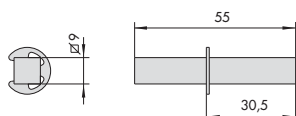
- Quadro maniglia sdoppiato, in acciaio

0,060 6 1 07083 53 0



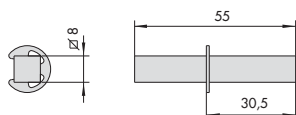
- Quadro maniglia in acciaio

0,030 6 1 07083 70 0



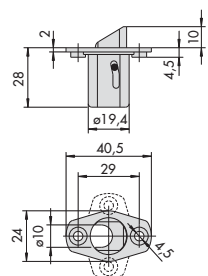
- Quadro maniglia in acciaio

0,038 1 1 07085 75 0



- Quadro maniglia in acciaio

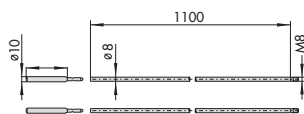
0,060 1 1 07085 76 0



- Dispositivo blocca aste, in acciaio

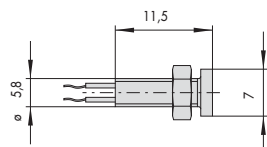
43090, 43190, 43690 0,050 3 1 07089 50 0

Tipologia	Descrizione	Per serie/art.	Unitario Kg	Pezzi	ARTICOLO				
					Tipo	Dim.	Mano	Fin.	Pers.



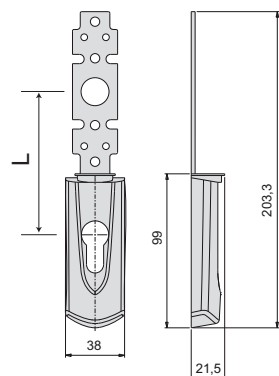
- Prolunghe aste interne avvitate con rivestimento in zinco
- IN DOTAZIONE:
Coppia aste diametro 8 mm.
Puntale monoblocco diametro 10 mm.
art. 1.06291.05.0 (Pz. 2)

16325, 17358, 46300, 46302, 46305, 46307, 46320, 46322, 46325, 46327, 46365, 46375, 56016, 57016, 57035, 57226, 57318, 57336, 57358, 57378	0,600	12	1	07088	03	0
---	-------	----	---	-------	----	---



- Segnalatore di porta aperta

07074	0,005	1	1	07126	01	0
-------	-------	---	---	-------	----	---

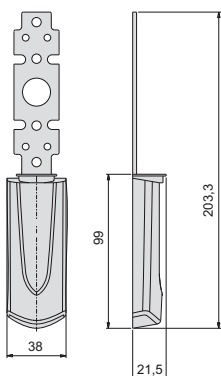


- Placca esterna verniciata nera
- Abbinabile a maniglioni Fast touch serie 59711
- FINITURE A RICHIESTA:
verniciato rosso (fin. 41)
verniciato giallo (fin. 42)
verniciato verde (fin. 43)
verniciato bianco (fing. 45)
verniciato grigio (fin. 97)
L=72 (dim. 61)
L=85 (dim. 62)
L=92 (dim. 63)

0,110	6	1	07176	61	0
0,110	6	1	07176	62	0
0,110	6	1	07176	63	0

- Trattamento PVD inox satinato

0,110	6	1	07176	61	0 C2
0,110	6	1	07176	62	0 C2
0,110	6	1	07176	63	0 C2

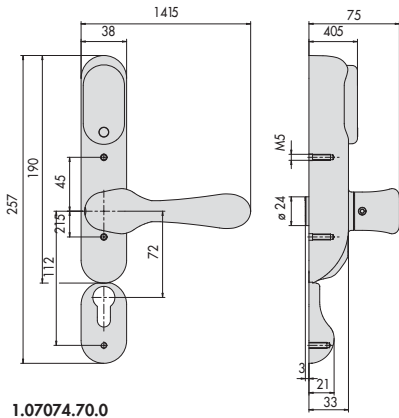


- Placca esterna verniciata nera
- Abbinabile a maniglioni FAST Touch serie 59711
- FINITURE A RICHIESTA:
verniciato rosso (fin. 41)
verniciato giallo (fin. 42)
verniciato verde (fin. 43)
verniciato bianco (fing. 45)
verniciato grigio (fin. 97)

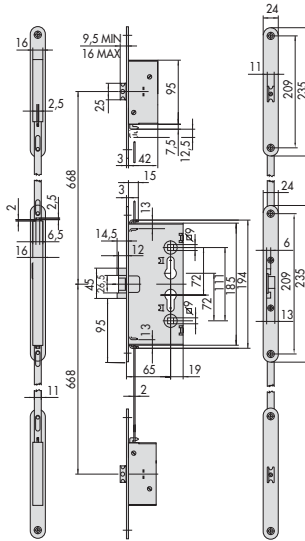
0,110	6	1	07176	66	0
-------	---	---	-------	----	---

- Trattamento PVD inox satinato

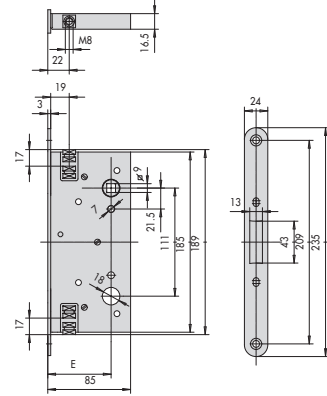
0,110	6	1	07176	66	0 C2
-------	---	---	-------	----	------



1.07074.70.0



1.43025.65

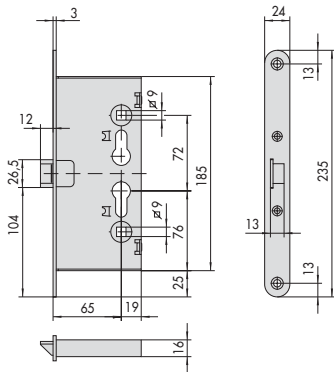


43190
E = 65 - 95

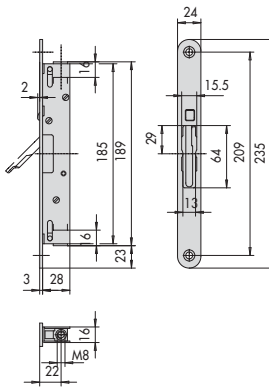
1

4

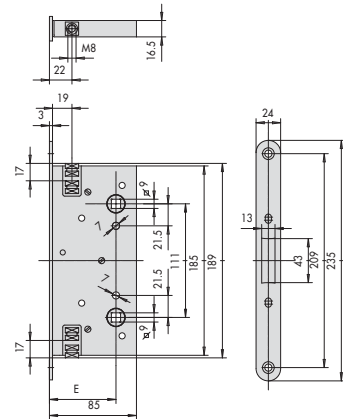
7



1.13100.65, 1.13110.65, 1.43000.65,
1.43110.65, 1.43114.65



1.43091.00.0

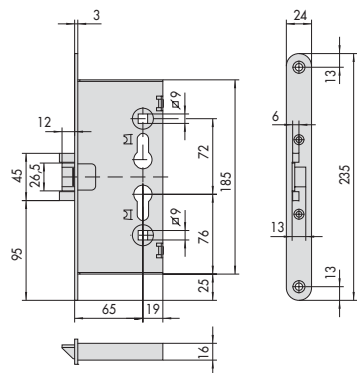


43191
E = 65 - 95

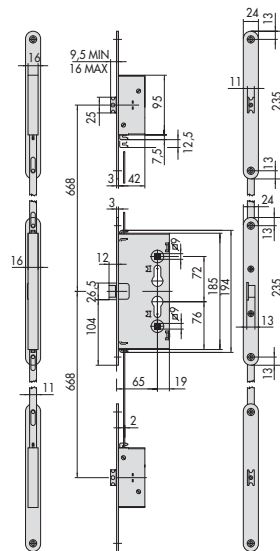
2

5

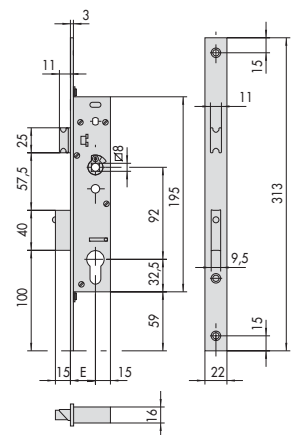
8



1.43020.65, 1.43024.65, 1.43120.65, 1.43130.65,



1.43115.65

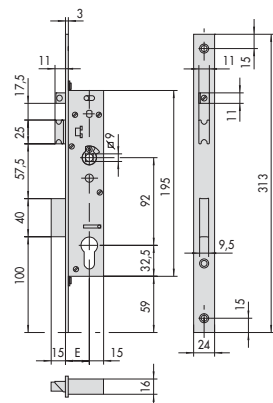


43250, 43260, 43261, 43262,
E = 25

3

6

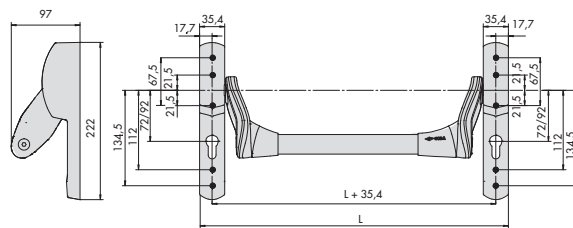
9



43520, 43530, 43620, 43630, 43631, 43632

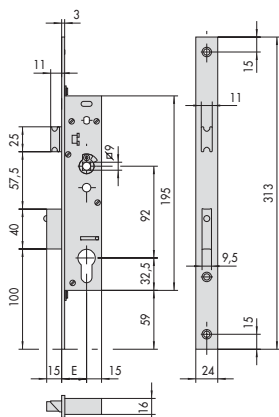
E = 25 - 30 - 35 - 40 - 45

10



59607 - 59617

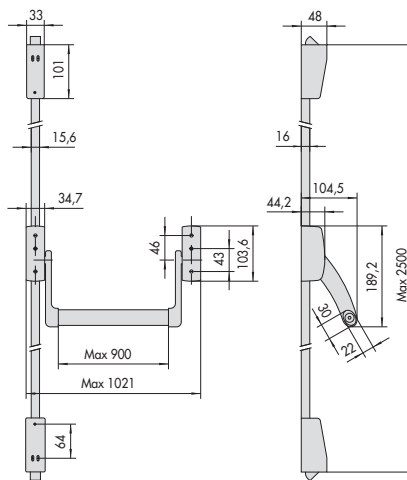
14



43650, 43660, 43661, 43662

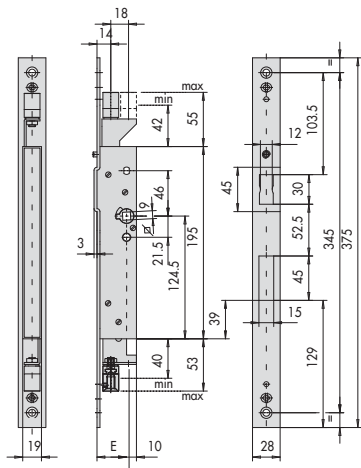
E = 25 - 30 - 35 - 40 - 45

11



59647

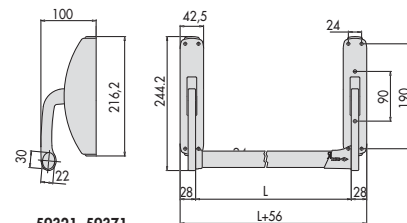
15



43690

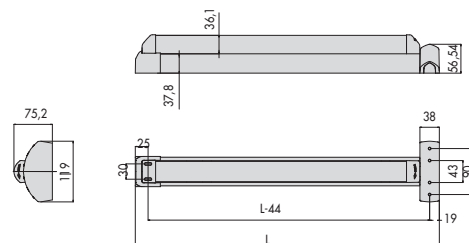
E = 30 - 40 - 60

12



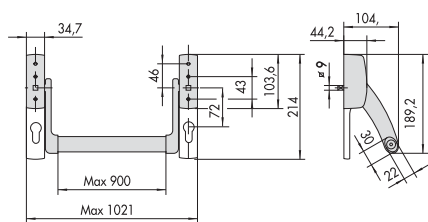
59321. 59371

16



59711

17



59616

13



Maniglioni
Antipanico e
Serrature per Uscite
d'Emergenza



Maniglioni antipanico da infilare	432	Maniglioni antipanico da applicare	466
Vademecum per sistema Sikurexit	433	Maniglioni antipanico da applicare FAST PUSH	467
Funzioni serrature antipanico per montanti	445	Maniglioni antipanico da applicare FAST TOUCH	468
Distinta prodotti certificati sistema Sikurexit	446	Maniglioni antipanico da applicare FAST PUSH PAD	470
Serrature antipanico Sikurexit	447	Prolunghe di chiusura per maniglioni FAST	471
Distinta prodotti certificati sistema Sikurexit	448	Maniglioni antipanico da applicare CISA Prestige	473
Serrature antipanico Sikurexit	449	Prolunghe di chiusura per maniglioni antipanico CISA Prestige	474
Serrature antipanico Sicur Panic	451	Maniglioni antipanico da applicare CISA Prestige inox	476
Serrature da applicare antipanico Exitlock	452	Prolunghe di chiusura per maniglioni antipanico CISA Prestige inox	477
Serrature da infilare antipanico Exitlock	453	Comandi esterni per maniglioni antipanico Fast e Prestige ..	479
Serrature da infilare antipanico Heavy Duty	454	Elettromaniglia per maniglioni antipanico	481
Serrature antipanico per ambienti comunitari	456	Incontri elettrici per maniglioni antipanico	482
Maniglioni da infilare FAST PUSH per serrature antipanico..	457	Barre orizzontali per maniglioni antipanico	483
Maniglioni da infilare FAST TOUCH per serrature antipanico	458	Kit Glass per montaggio maniglioni su porte in vetro ...	484
Elettromaniglie	459	Accessori per maniglioni antipanico	486
Contropiastre regolabili in metallo per serrature Sikurexit	460	Disegni di ingombro	492
Accessori per serrature antipanico	462	Schemi di applicazione dei maniglioni antipanico:	496





CISA®

Maniglioni
antipanico da
infilare



Sicurezza a 360°

L'abbinamento dei maniglioni antipanico CISA con SikurExit, la serratura multipunto e antipanico per porte in alluminio, con Exitlock, la serratura antipanico per porte blindate e con altre serrature antipanico della gamma

CISA, consente di ottenere nei locali con notevole affluenza di pubblico la massima protezione all'effrazione e la certezza di un'uscita rapida in caso di pericolo.

FUNZIONE "A" : SENZA MANIGLIA ESTERNA (SOLO CILINDRO)

Profili		1 Anta				
Ditta	Serie	Serratura	Contropiastra	Salva profilo	Contropiastra per Deviatori (pz. 2)	Cilindro Fin. 12
AGNELLI/ALEXIA	ESEDRA Doors shops 56	43725-35-0	06463-14-0		06465-04-0	0A310-10-0
	ESEDRA Doors shops 56 TT	43725-30-0	06463-14-0		06465-04-0	0A310-10-0
ALL.CO	ALL.CO 5 Porta	43825-30-0	06463-14-0		06465-04-0	0A310-05-0
	ALL.CO 5 T Porta	43825-30-0	06463-14-0	06141-79-0	06465-04-0	0A310-11-0
	EXPORT 51 TT Fin.	43725-35-0	06463-32-0		06465-22-0	0A310-27-0
	EXPORT 51 TT Porta	43825-30-0	06463-14-0		06465-04-0	0A310-09-0
	EXPORT 68 TT Fin.	43725-35-0	06463-32-0		06465-22-0	0A310-41-0
	EXPORT 68 TT Porta	43825-30-0	06463-14-0		06465-04-0	0A310-17-0
	SICURBLIN 65	43825-30-0	06463-14-0		06465-04-0	0A310-13-0
AL-SISTEM	PLANET 50 TT	43725-40-0	06463-32-0		06465-22-0	0A310-27-0
	PLANET 62 TT	43725-40-0	06463-32-0		06465-22-0	0A310-20-0
	PLANET ELITE DOOR TT	43825-35-0	06463-14-0		06465-04-0	0A310-31-0
	PLANET 72 HT	43725-40-0	06463-32-0		06465-22-0	0A310-24-0
ALLUSISTEMI	CX 600 (camera europea)	43725-40-0	06463-32-0		06465-22-0	0A310-33-0
	CX 700 (camera europea)	43725-40-0	06463-32-0		06465-22-0	0A310-41-0
ALU-K	ALU-K 56 ID	43825-35-0	06461-35-0		06461-39-0	0A310-12-0
	ALU-K 63 ID	43825-35-0	06461-35-0		06461-39-0	0A310-27-0
	ALU-K 67 ID	43825-35-0	06461-35-0		06461-39-0	0A310-17-0
	ALU-K 70 ID	43825-35-0	06461-35-0		06461-39-0	0A310-33-0
EKONAL	E 65	43725-35-0	06461-30-0		06461-34-0	0A310-17-0
	E 65 con riporto	43725-35-0	06461-30-0		06461-34-0	0A310-17-0
	E 75	43725-35-0	06461-30-0		06461-34-0	0A310-20-0
	E 75 con riporto	43725-35-0	06461-30-0		06461-34-0	0A310-20-0
FORSTER	PRESTO 50	43825-40-0	06461-07-0		06461-12-0	0A310-07-0
	THERM TUR	43825-40-0	06461-07-0		06461-12-0	0A310-18-0
	UNICO	43825-35-0	06461-17-0		06461-22-0	0A310-18-0
GASTALDELLO	EUROLINE 50 N Porta	43825-40-0	06461-30-0		06461-34-0	0A310-07-0
	EUROLINE 60 TT Porta	43825-35-0	06461-30-0		06461-34-0	0A310-11-0
	EUROLINE NT 65 TT Sorm.	43725-40-0	06463-31-0		06465-21-0	0A310-17-0
	EUROLINE EL 65 TT Porta	43825-35-0	06461-35-0		06461-39-0	0A310-17-0
	EUROLINE 72 TT Porta	43825-35-0	06461-30-0		06461-34-0	0A310-33-0
	EUROLINE NS72 TT Porta	43825-35-0	06461-30-0		06461-34-0	0A310-33-0
GASTAL/PONZIO	NEW-TEC 50 Porta	43825-30-0	06463-14-0		06465-04-0	0A310-06-0
	NEW-TEC 52 TT Sorm.	43725-35-0	06463-31-0		06465-21-0	0A310-17-0
	NEW-TEC 52 TT Porta	43825-30-0	06463-14-0	06141-79-0	06465-04-0	0A310-09-0
	NEW-TEC 60 TT Sorm.	43725-35-0	06463-31-0		06465-21-0	0A310-11-0
	NEW-TEC 60 TT Porta	43825-30-0	06463-14-0	06141-79-0	06465-04-0	0A310-27-0
	NEW-TEC 65 TT Sorm.	43725-40-0	06463-31-0		06465-21-0	0A310-13-0
	NEW-TEC 65 TT Porta	43825-30-0	06463-14-0	06141-79-0	06465-04-0	0A310-17-0
	NEW-TEC 68 TT Sorm.	43725-35-0	06463-31-0		06465-21-0	0A310-17-0
	NEW-TEC 68 TT Porta	43825-30-0	06463-14-0	06141-79-0	06465-04-0	0A310-17-0
HYDRO ALLUMINIO	DOMAL STOPPER PG 52 Porta	43825-30-0	06463-14-0		06465-04-0	0A310-05-0
	DOMAL STOPPER PG 63 Porta	43825-30-0	06463-14-0		06465-04-0	0A310-12-0
	DOMAL BREAK PA 52 Porta	43825-30-0	06463-14-0	06141-79-0	06465-04-0	0A310-09-0
	DOMAL BREAK PA 63 Porta	43825-30-0	06463-14-0	06141-79-0	06465-04-0	0A310-11-0
	DOMAL BREAK PA 70S Porta	43825-30-0	06463-14-0	06141-79-0	06465-04-0	0A310-33-0
	DOMAL SHOPS	43825-30-0	06463-14-0		06465-04-0	0A310-13-0
	DOMAL EXTRATHERMIC 62	43725-35-0	06463-32-0		06465-22-0	0A310-17-0
	DOMAL BRIGHT PA 70 S Porta	43825-30-0	06461-35-0		06461-39-0	0A310-17-0
	DOMAL TOP TB 65	43725-40-0	06463-32-0		06465-22-0	0A310-20-0
IND INVEST	GOLD 500	43725-35-0	06463-32-0		06465-22-0	0A310-27-0
	GOLD 500 Porta	43825-30-0	06463-14-0		06465-04-0	0A310-26-0
	GOLD 600 TT Porta	43825-30-0	06463-14-0	06141-79-0	06465-04-0	0A310-27-0
	GOLD 600 HCE fin.	43725-40-0	06463-32-0		06465-22-0	0A310-20-0
	GOLD 600 HC Porta con riporto	43725-30-0	06463-14-0		06465-04-0	0A310-27-0
	PLATHINA 69 TT	43725-40-0	06463-32-0		06465-22-0	0A310-41-0
	PLATHINA 69 TT PORTA	43825-30-0	06463-14-0	06141-79-0	06465-04-0	0A310-33-0
	VIP DOOR 69 TT	43725-35-0	06461-30-0		06461-34-0	0A310-18-0
JANSEN	Serie 50 ECONOMY	43825-35-0	06461-07-0		06461-12-0	0A310-07-0
	Serie 60	43825-35-0	06461-07-0		06461-12-0	0A310-13-0
	Serie JANISOL 60 TT	43825-35-0	06461-07-0		06461-12-0	0A310-13-0
MERCURI	MERCURY 500 TT	43725-35-0	06463-32-0		06465-22-0	0A310-11-0
	MERCURY 700 TT	43725-40-0	06463-32-0		06465-22-0	0A310-41-0

Componenti comuni:

Maniglioni antipanico FAST Touch art. 59711-00/01-0 (pz. 1)

Maniglioni antipanico FAST Push art. 59607-10-0 (pz. 1) + Barra orizzontale art. 07007-XX-0 (pz. 1), vedi sezione maniglioni antipanico.

Quadro maniglia 8 mm art. 07206-00-0 (pz. 1)

FUNZIONE "A" : SENZA MANIGLIA ESTERNA (SOLO CILINDRO)

Profili	1 Anta					
Ditta	Serie	Serratura	Contropiastra	Salva profilo	Contropiastra per Deviatori (pz. 2)	Cilindro Fin. 12
METRA	NC 50 I Linea base	43825-35-0	06461-35-0		06461-39-0	0A310-07-0
	NC 50 STH Porta	43825-35-0	06461-35-0		06461-39-0	0A310-06-0
	NC 65 STH. Porta - 65 mm.	43825-35-0	06461-35-0		06461-39-0	0A310-17-0
	NC 68 STH Porta	43825-30-0	06463-14-0	06141-79-0	06465-04-0	0A310-11-0
	NC 72 STH. Porta - 72 mm.	43825-35-0	06461-35-0		06461-39-0	0A310-33-0
	AELLE 80 STH	43825-35-0	06461-35-0		06461-39-0	0A310-30-0
	SUPERBLINDO	43825-30-0	06463-14-0		06465-04-0	0A310-20-0
MOGS	BASIC 50	43825-40-0	06461-30-0		06461-34-0	0A310-07-0
	BASIC 65	43825-40-0	06461-30-0		06461-34-0	0A310-13-0
	TERMICH 65	43825-40-0	06461-30-0		06461-34-0	0A310-13-0
PALLADIO PASSERINI	Serie 50	43825-40-0	06461-07-0		06461-12-0	0A310-07-0
	EKIP TH 73 Porta (aria 16)	43825-35-0	06461-35-0		06461-39-0	0A310-20-0
	EKIP TH 73 Porta (aria 22)	43825-35-0	06463-14-0	06141-79-0	06465-04-0	0A310-20-0
	EKIP MAAS. 53 Porta	43825-30-0	06463-14-0		06465-04-0	0A310-09-0
	EKIP MAAS.TH 60 Porta	43825-30-0	06463-14-0	06141-79-0	06465-04-0	0A310-27-0
	EKIP MAAS.TH 68 Porta	43825-30-0	06463-14-0	06141-79-0	06465-04-0	0A310-33-0
	EKIP MAAS.STH 76 Porta	43825-30-0	06463-14-0	06141-79-0	06465-04-0	0A310-20-0
PONZIO	WINDSTOP 55 TT	43725-40-0	06463-32-0		06465-22-0	0A310-17-0
	WINDSTOP 55 TT PORTA	43825-30-0	06463-14-0	06141-79-0	06465-04-0	0A310-12-0
	WINDSTOP 60 Porta	43825-30-0	06463-14-0		06465-04-0	0A310-13-0
	WINDSTOP 65 TT Porta	43825-30-0	06463-14-0	06141-79-0	06465-04-0	0A310-17-0
	WINDSTOP 73 TT	43725-40-0	06463-32-0		06465-22-0	0A310-41-0
	WINDSTOP 73 TT Porta	43825-30-0	06463-14-0	06141-79-0	06465-04-0	0A310-33-0
PREDIERI	PR 58 Porta	43825-30-0	06463-14-0	06141-79-0	06465-04-0	0A310-08-0
	PR 66 TT	43725-40-0	06463-31-0		06465-21-0	0A310-17-0
	PR 75 TT	43725-40-0	06463-31-0		06465-21-0	0A310-20-0
PROFILATI	EKU 53 Porta	43825-30-0	06463-14-0		06465-04-0	0A310-05-0
	EKU 53 TT Porta	43825-30-0	06463-14-0	06141-79-0	06465-04-0	0A310-08-0
	EKU 64 TT Porta	43825-30-0	06463-14-0	06141-79-0	06465-04-0	0A310-11-0
	EKU 72 TT Porta	43825-30-0	06463-14-0	06141-79-0	06465-04-0	0A310-17-0
	EKU 52 TT Fin. (ex EKU 60 TT)	43725-35-0	06463-32-0		06465-22-0	0A310-17-0
	EKU 66 TT (ex EKU 80 TT)	43725-40-0	06463-32-0		06465-22-0	0A310-20-0
	EKU DOOR 60 TT Porta	43825-30-0	06463-14-0	06141-79-0	06465-04-0	0A310-11-0
EKU DOOR 74 TT Porta	43825-30-0	06463-14-0		06465-04-0	0A310-20-0	
SAPA (ex Alcoa)	ALFIL 54 TT	43725-35-0	06461-30-0	06141-79-0	06461-34-0	0A310-17-0
	R 50	43725-35-0	06463-17-0		06465-07-0	0A310-07-0
	R 50 T.T. Barra Continua	43725-35-0	06463-31-0		06465-21-0	0A310-06-0
	R 62 T.T. Sormonto	43725-40-0	06463-31-0		06465-21-0	0A310-12-0
	R 72 T.T. Sormonto	43725-40-0	06463-31-0		06465-21-0	0A310-17-0
	R 62 TT PORTA	43825-30-0	06461-35-0		06461-39-0	0A310-19-0
	R 72 TT PORTA	43825-30-0	06461-35-0		06461-39-0	0A310-32-0
	Tekno WIN 62 Porta (ex F50)	43825-30-0	06463-14-0		06465-04-0	0A310-11-0
	Tekno WIN 62 TT Porta (ex F50 TT)	43825-30-0	06463-14-0	06141-79-0	06465-04-0	0A310-11-0
Tekno WIN 70 TT Porta (ex F60 TT)	43825-30-0	06463-14-0	06141-79-0	06465-04-0	0A310-17-0	
SCHUCO	ADS 50 (fuga 11)	43825-35-0	06461-30-0		06461-34-0	0A310-06-0
	ADS 60 (fuga 11)	43825-35-0	06461-30-0		06461-34-0	0A310-11-0
	ADS 65 - 65 HD (fuga 11)	43825-35-0	06461-30-0		06461-34-0	0A310-17-0
	ADS 70 HD - 70 HI (fuga 11)	43825-35-0	06461-30-0		06461-34-0	0A310-33-0
	ADS 75 HD/HI (fuga 11)	43825-35-0	06461-30-0		06461-34-0	0A310-20-0
	ADS 75 SI (fuga 11)	43825-35-0	06461-30-0		06461-34-0	0A310-20-0
SECCO	SISTEMA ACCIAIO ELEG.C 55	43825-35-0	06461-35-0		06461-39-0	0A310-10-0
	SECCO - EBE 65 TT	43825-40-0	06461-35-0		06461-39-0	0A310-18-0
	SECCO - EBE 85 TT	43825-40-0	06461-35-0		06461-39-0	0A310-32-0
	SECCO SECURITY SYSTEM 20/10	43825-35-0	06461-35-0		06461-39-0	0A310-13-0
TO.MA	ATLANTIS 55 TT Porta	43825-30-0	06463-14-0	06141-79-0	06465-04-0	0A310-06-0
	ATLANTIS 68 TT Porta	43825-30-0	06463-14-0	06141-79-0	06465-04-0	0A310-33-0
	ATLANTIS WOOD 72 TT Porta	43725-35-0	06463-32-0		06465-22-0	0A310-33-0

Componenti comuni:

Maniglioni antipánico FAST Touch art. 59711-00/01-0 (pz. 1)

Maniglioni antipánico FAST Push art. 59607-10-0 (pz. 1) + Barra orizzontale art. 07007-XX-0 (pz. 1), vedi sezione maniglioni antipánico.

Quadro maniglia 8 mm art. 07206-00-0 (pz. 1)

FUNZIONE "A" : SENZA MANIGLIA ESTERNA (SOLO CILINDRO)

Profili		2 Ante				
Ditta	Serie	Serratura	Controsserratura	Salva profilo	Contropiastra per Deviatori (pz. 2)	Cilindro Fin. 12
AGNELLI/ALEXIA	ESEDRA Doors shops 56	43725-35-0	43295-40-0		06465-04-0	0A310-10-0
	ESEDRA Doors shops 56 TT	43725-30-0	43295-30-0		06465-04-0	0A310-10-0
ALL.CO	ALL.CO 5 Porta	43825-30-0	43295-40-0		06465-04-0	0A310-05-0
	ALL.CO 5 T Porta	43825-30-0	43295-40-0	06141-79-0	06465-04-0	0A310-11-0
	EXPORT 51 TT Fin.	43725-35-0	43295-60-0		06465-22-0	0A300-27-0
	EXPORT 51 TT Porta	43825-30-0	43295-30-0		06465-04-0	0A300-09-0
	EXPORT 68 TT Fin.	43725-35-0	43295-60-0		06465-22-0	0A300-41-0
	EXPORT 68 TT Porta	43825-30-0	43295-30-0		06465-04-0	0A300-17-0
	SICURBLIN 65	43825-30-0	43295-40-0		06465-04-0	0A310-13-0
AL-SISTEM	PLANET 50 TT	43725-40-0	43295-60-0		06465-22-0	0A310-27-0
	PLANET 62 TT	43725-40-0	43295-60-0		06465-22-0	0A310-20-0
	PLANET ELITE DOOR TT	43825-35-0	43295-60-0		06465-04-0	0A310-31-0
	PLANET 72 HT	43725-40-0	43295-60-0		06465-22-0	0A310-24-0
ALLUSISTEMI	CX 600 (camera europea)	43725-40-0	43295-60-0		06465-22-0	0A310-33-0
	CX 700 (camera europea)	43725-40-0	43295-60-0		06465-22-0	0A310-41-0
ALU-K	ALU-K 56 ID	43825-35-0	43295-40-0		06461-39-0	0A310-12-0
	ALU-K 63 ID	43825-35-0	43295-40-0		06461-39-0	0A310-27-0
	ALU-K 67 ID	43825-35-0	43295-40-0		06461-39-0	0A310-17-0
	ALU-K 70 ID	43825-35-0	43295-40-0		06461-39-0	0A310-33-0
EKONAL	E 65	43725-35-0	43295-40-0		06461-34-0	0A310-17-0
	E 65 con riparto	43725-35-0	43295-60-0		06461-34-0	0A310-17-0
	E 75	43725-35-0	43295-40-0		06461-34-0	0A310-20-0
	E 75 con riparto	43725-35-0	43295-60-0		06461-34-0	0A310-20-0
FORSTER	PRESTO 50	43825-40-0	43295-40-0		06461-12-0	0A310-07-0
	THERM TUR	43825-40-0	43295-40-0		06461-12-0	0A310-18-0
	UNICO	43825-35-0	43295-40-0		06461-22-0	0A310-18-0
GASTALDELLO	EUROLINE 50 N Porta	43825-40-0	43295-30-0		06461-34-0	0A310-07-0
	EUROLINE 60 TT Porta	43825-35-0	43295-30-0		06461-34-0	0A310-11-0
	EUROLINE NT 65 TT Sorm.	43725-40-0	43295-75-0		06465-21-0	0A310-17-0
	EUROLINE EL 65 TT Porta	43825-35-0	43295-40-0		06461-39-0	0A310-17-0
	EUROLINE 72 TT Porta	43825-35-0	43295-30-0		06461-34-0	0A310-33-0
	EUROLINE NS72 TT Porta	43825-35-0	43295-30-0		06461-34-0	0A310-33-0
GASTAL/PONZIO	NEW-TEC 50 Porta	43825-30-0	43295-30-0		06465-04-0	0A310-06-0
	NEW-TEC 52 TT Sorm.	43725-35-0	43295-60-0		06465-21-0	0A310-17-0
	NEW-TEC 52 TT Porta	43825-30-0	43295-40-0	06141-79-0	06465-04-0	0A310-09-0
	NEW-TEC 60 TT Sorm.	43725-35-0	43295-60-0		06465-21-0	0A310-11-0
	NEW-TEC 60 TT Porta	43825-30-0	43295-40-0	06141-79-0	06465-04-0	0A310-27-0
	NEW-TEC 65 TT Sorm.	43725-40-0	43295-75-0		06465-21-0	0A310-13-0
	NEW-TEC 65 TT Porta	43825-30-0	43295-40-0	06141-79-0	06465-04-0	0A310-17-0
	NEW-TEC 68 TT Sorm.	43725-35-0	43295-60-0		06465-21-0	0A310-17-0
	NEW-TEC 68 TT Porta	43825-30-0	43295-40-0	06141-79-0	06465-04-0	0A310-17-0
HYDRO ALLUMINIO	DOMAL STOPPER PG 52 Porta	43825-30-0	43295-30-0		06465-04-0	0A310-05-0
	DOMAL STOPPER PG 63 Porta	43825-30-0	43295-40-0		06465-04-0	0A310-12-0
	DOMAL BREAK PA 52 Porta	43825-30-0	43295-40-0	06141-79-0	06465-04-0	0A310-09-0
	DOMAL BREAK PA 63 Porta	43825-30-0	43295-40-0	06141-79-0	06465-04-0	0A310-11-0
	DOMAL BREAK PA 70S Porta	43825-30-0	43295-40-0	06141-79-0	06465-04-0	0A310-33-0
	DOMAL SHOPS	43825-30-0	43295-40-0		06465-04-0	0A310-13-0
	DOMAL EXTRATHERMIC 62	43725-35-0	43295-40-0		06465-22-0	0A310-17-0
	DOMAL BRIGHT PA 70 S Porta	43825-30-0	43295-40-0		06461-39-0	0A310-17-0
	DOMAL TOP TB 65	43725-40-0	43295-60-0		06465-22-0	0A310-20-0
IND INVEST	GOLD 500	43725-35-0	43295-60-0		06465-22-0	0A310-27-0
	GOLD 500 Porta	43825-30-0	43295-30-0		06465-04-0	0A310-26-0
	GOLD 600 TT Porta	43825-30-0	43295-30-0	06141-79-0	06465-04-0	0A310-27-0
	GOLD 600 HCE fin.	43725-40-0	43295-60-0		06465-22-0	0A310-20-0
	GOLD 600 HC Porta con riparto	43725-30-0	43295-60-0		06465-04-0	0A310-27-0
	PLATHINA 69 TT	43725-40-0	43295-75-0		06465-22-0	0A310-41-0
	PLATHINA 69 TT PORTA	43825-30-0	43295-40-0	06141-79-0	06465-04-0	0A310-33-0
VIP DOOR 69 TT	43725-35-0	43295-40-0		06461-34-0	0A310-18-0	
JANSEN	Serie 50 ECONOMY	43825-35-0	43295-40-0		06461-12-0	0A310-07-0
	Serie 60	43825-35-0	43295-40-0		06461-12-0	0A310-13-0
	Serie JANISOL 60 TT	43825-35-0	43295-30-0		06461-12-0	0A310-13-0

Componenti comuni:

- Maniglioni antipatico FAST Touch art. 59711-00/01-0 (pz. 2)
- Maniglioni antipatico FAST Push art. 59607-10-0 (pz. 2) + Barra orizzontale art. 07007-XX-0 (pz. 2), vedi sezione maniglioni antipatico.
- Aste art. 07088-03-0 (pz. 1)
- Ripristino aste automatico art. 07089-52-0 (pz. 1)
- Ripristino aste manuale art. 06141-80-0 (pz. 1)
- Quadro maniglia 8 mm art. 07206-00-0 (pz. 2)

FUNZIONE "A" : SENZA MANIGLIA ESTERNA (SOLO CILINDRO)

Profili	2 Ante						
	Ditta	Serie	Serratura	Controsserratura	Salva profilo	Contropiastra per Deviatori (pz. 2)	Cilindro Fin. 12
MERCURI	MERCURY 500 TT		43725-35-0	43295-75-0		06465-22-0	0A310-11-0
	MERCURY 700 TT		43725-40-0	43295-75-0		06465-22-0	0A310-41-0
METRA	NC 50 I Linea base		43825-35-0	43295-40-0		06461-39-0	0A310-07-0
	NC 50 STH Porta		43825-35-0	43295-40-0		06461-39-0	0A310-06-0
	NC 65 STH. Porta - 65 mm.		43825-35-0	43295-40-0		06461-39-0	0A310-17-0
	NC 68 STH Porta		43825-30-0	43295-40-0	06141-79-0	06465-04-0	0A310-11-0
	NC 72 STH. Porta - 72 mm.		43825-35-0	43295-30-0		06461-39-0	0A310-33-0
	AELLE 80 STH		43825-35-0	43295-30-0		06461-39-0	0A310-30-0
	SUPERBLINDO		43825-30-0	43295-60-0		06465-04-0	0A310-20-0
MOGS	BASIC 50		43825-40-0	43295-40-0		06461-34-0	0A310-07-0
	BASIC 65		43825-40-0	43295-40-0		06461-34-0	0A310-13-0
	TERMICH 65		43825-40-0	43295-40-0		06461-34-0	0A310-13-0
PALLADIO PASSERINI	Serie 50		43825-40-0	43295-40-0		06461-12-0	0A310-07-0
	EKIP TH 73 Porta (aria 16)		43825-35-0	43295-40-0		06461-39-0	0A310-20-0
	EKIP TH 73 Porta (aria 22)		43825-35-0	43295-40-0	06141-79-0	06465-04-0	0A310-20-0
	EKIP MAAS. 53 Porta		43825-30-0	43295-40-0		06465-04-0	0A310-09-0
	EKIP MAAS.TH 60 Porta		43825-30-0	43295-40-0	06141-79-0	06465-04-0	0A310-27-0
	EKIP MAAS.TH 68 Porta		43825-30-0	43295-40-0	06141-79-0	06465-04-0	0A310-33-0
	EKIP MAAS.STH 76 Porta		43825-30-0	43295-40-0	06141-79-0	06465-04-0	0A310-20-0
PONZIO	WINDSTOP 55 TT		43725-40-0	43295-40-0		06465-22-0	0A310-17-0
	WINDSTOP 55 TT PORTA		43825-30-0	43295-30-0	06141-79-0	06465-04-0	0A310-12-0
	WINDSTOP 60 Porta		43825-30-0	43295-40-0		06465-04-0	0A310-13-0
	WINDSTOP 65 TT Porta		43825-30-0	43295-40-0	06141-79-0	06465-04-0	0A310-17-0
	WINDSTOP 73 TT		43725-40-0	43295-60-0		06465-22-0	0A310-41-0
	WINDSTOP 73 TT Porta		43825-30-0	43295-40-0	06141-79-0	06465-04-0	0A310-33-0
PREDIERI	PR 58 Porta		43825-30-0	43295-30-0	06141-79-0	06465-04-0	0A310-08-0
	PR 66 TT		43725-40-0	43295-75-0		06465-21-0	0A310-17-0
	PR 75 TT		43725-40-0	43295-75-0		06465-21-0	0A310-20-0
PROFILATI	EKU 53 Porta		43825-30-0	43295-30-0		06465-04-0	0A310-05-0
	EKU 53 TT Porta		43825-30-0	43295-30-0	06141-79-0	06465-04-0	0A310-08-0
	EKU 64 TT Porta		43825-30-0	43295-30-0	06141-79-0	06465-04-0	0A310-11-0
	EKU 72 TT Porta		43825-30-0	43295-30-0	06141-79-0	06465-04-0	0A310-17-0
	EKU 52 TT Fin. (ex EKU 60 TT)		43725-35-0	43295-60-0		06465-22-0	0A310-17-0
	EKU 66 TT (ex EKU 80 TT)		43725-40-0	43295-60-0		06465-22-0	0A310-20-0
	EKU DOOR 60 TT Porta		43825-30-0	43295-40-0	06141-79-0	06465-04-0	0A310-11-0
	EKU DOOR 74 TT Porta		43825-30-0	43295-40-0		06465-04-0	0A310-20-0
SAPA (ex Alcoa)	ALFIL 54 TT		43725-35-0	43295-60-0	06141-79-0	06461-34-0	0A310-17-0
	R 50		43725-35-0	43295-75-0		06465-07-0	0A310-07-0
	R 50 T.T. Barra Continua		43725-35-0	43295-75-0		06465-21-0	0A310-06-0
	R 62 T.T. Sormonto		43725-40-0	43295-75-0		06465-21-0	0A310-12-0
	R 72 T.T. Sormonto		43725-40-0	43295-75-0		06465-21-0	0A310-17-0
	R 62 TT PORTA		43825-30-0	43295-60-0		06461-39-0	0A310-19-0
	R 72 TT PORTA		43825-30-0	43295-60-0		06461-39-0	0A310-32-0
	Tekno WIN 62 Porta (ex F50)		43825-30-0	43295-40-0		06465-04-0	0A310-11-0
	Tekno WIN 62 TT Porta (ex F50 TT)		43825-30-0	43295-40-0	06141-79-0	06465-04-0	0A310-11-0
	Tekno WIN 70 TT Porta (ex F60 TT)		43825-30-0	43295-40-0	06141-79-0	06465-04-0	0A310-17-0
SCHUCO	ADS 50 (fuga 11)		43825-35-0	43295-40-0		06461-34-0	0A310-06-0
	ADS 60 (fuga 11)		43825-35-0	43295-40-0		06461-34-0	0A310-11-0
	ADS 65 - 65 HD (fuga 11)		43825-35-0	43295-40-0		06461-34-0	0A310-17-0
	ADS 70 HD - 70 HI (fuga 11)		43825-35-0	43295-40-0		06461-34-0	0A310-33-0
	ADS 75 HD/Hi (fuga 11)		43825-35-0	43295-40-0		06461-34-0	0A310-20-0
	ADS 75 SI (fuga 11)		43825-35-0	43295-40-0		06461-34-0	0A310-20-0
SECCO	SISTEMA ACCIAIO ELEG.C 55		43825-35-0	43295-30-0		06461-39-0	0A310-10-0
	SECCO - EBE 65 TT		43825-40-0	43295-30-0		06461-39-0	0A310-18-0
	SECCO - EBE 85 TT		43825-40-0	43295-30-0		06461-39-0	0A310-32-0
	SECCO SECURITY SYSTEM 20/10		43825-35-0	43295-30-0		06461-39-0	0A300-13-0
TO.MA	ATLANTIS 55 TT Porta		43825-30-0	43295-30-0	06141-79-0	06465-04-0	0A310-06-0
	ATLANTIS 68 TT Porta		43825-30-0	43295-60-0	06141-79-0	06465-04-0	0A310-33-0
	ATLANTIS WOOD 72 TT Porta		43725-35-0	43295-60-0		06465-22-0	0A310-33-0

Componenti comuni:

Maniglioni antipanico FAST Touch art. 59711-00/01-0 (pz. 2)

Maniglioni antipanico FAST Push art. 59607-10-0 (pz. 2) + Barra orizzontale art. 07007-XX-0 (pz. 2), vedi sezione maniglioni antipanico.

Aste art. 07088-03-0 (pz. 1)

Ripristino aste automatico art. 07089-52-0 (pz. 1)

Ripristino aste manuale art. 06141-80-0 (pz. 1)

Quadro maniglia 8 mm art. 07206-00-0 (pz. 2)

FUNZIONE "B" : CON MANIGLIA ESTERNA ABILITABILE CON CHIAVE

Profili		1 Anta				
Ditta	Serie	Serratura	Contropiastra	Salva profilo	Contropiastra per Deviatori (pz. 2)	Cilindro Fin. 12
AGNELLI/ALEXIA	ESEDRA Doors shops 56	43735-35-0	06463-14-0		06465-04-0	0A310-10-0
	ESEDRA Doors shops 56 TT	43735-30-0	06463-14-0		06465-04-0	0A310-10-0
ALL.CO	ALL.CO 5 Porta	43835-30-0	06463-14-0		06465-04-0	0A310-05-0
	ALL.CO 5 T Porta	43835-30-0	06463-14-0	06141-79-0	06465-04-0	0A310-11-0
	EXPORT 51 TT Fin.	43735-35-0	06463-32-0		06465-22-0	0A310-27-0
	EXPORT 51 TT Porta	43835-30-0	06463-14-0		06465-04-0	0A310-09-0
	EXPORT 68 TT Fin.	43735-35-0	06463-32-0		06465-22-0	0A310-41-0
	EXPORT 68 TT Porta	43835-30-0	06463-14-0		06465-04-0	0A310-17-0
	SICURBLIN 65	43835-30-0	06463-14-0		06465-04-0	0A310-13-0
AL-SISTEM	PLANET 50 TT	43735-40-0	06463-32-0		06465-22-0	0A310-27-0
	PLANET 62 TT	43735-40-0	06463-32-0		06465-22-0	0A310-20-0
	PLANET ELITE DOOR TT	43835-35-0	06463-14-0		06465-04-0	0A310-31-0
	PLANET 72 HT	43735-40-0	06463-32-0		06465-22-0	0A310-24-0
ALLUSISTEMI	CX 600 (camera europea)	43735-40-0	06463-32-0		06465-22-0	0A310-33-0
	CX 700 (camera europea)	43735-40-0	06463-32-0		06465-22-0	0A310-41-0
ALU-K	ALU-K 56 ID	43835-35-0	06461-35-0		06461-39-0	0A310-12-0
	ALU-K 63 ID	43835-35-0	06461-35-0		06461-39-0	0A310-27-0
	ALU-K 67 ID	43835-35-0	06461-35-0		06461-39-0	0A310-17-0
	ALU-K 70 ID	43835-35-0	06461-35-0		06461-39-0	0A310-33-0
EKONAL	E 65	43735-35-0	06461-30-0		06461-34-0	0A310-17-0
	E 65 con riporto	43735-35-0	06461-30-0		06461-34-0	0A310-17-0
	E 75	43735-35-0	06461-30-0		06461-34-0	0A310-20-0
	E 75 con riporto	43735-35-0	06461-30-0		06461-34-0	0A310-20-0
FORSTER	PRESTO 50	43835-40-0	06461-07-0		06461-12-0	0A310-07-0
	THERM TUR	43835-40-0	06461-07-0		06461-12-0	0A310-18-0
	UNICO	43835-35-0	06461-17-0		06461-22-0	0A310-18-0
GASTALDELLO	EUROLINE 50 N Porta	43835-40-0	06461-30-0		06461-34-0	0A310-07-0
	EUROLINE 60 TT Porta	43835-35-0	06461-30-0		06461-34-0	0A310-11-0
	EUROLINE NT 65 TT Sorm.	43735-40-0	06463-31-0		06465-21-0	0A310-17-0
	EUROLINE EL 65 TT Porta	43835-35-0	06461-35-0		06461-39-0	0A310-17-0
	EUROLINE 72 TT Porta	43835-35-0	06461-30-0		06461-34-0	0A310-33-0
	EUROLINE NS72 TT Porta	43835-35-0	06461-30-0		06461-34-0	0A310-33-0
GASTAL/PONZIO	NEW-TEC 50 Porta	43835-30-0	06463-14-0		06465-04-0	0A310-06-0
	NEW-TEC 52 TT Sorm.	43735-35-0	06463-31-0		06465-21-0	0A310-17-0
	NEW-TEC 52 TT Porta	43835-30-0	06463-14-0	06141-79-0	06465-04-0	0A310-09-0
	NEW-TEC 60 TT Sorm.	43735-35-0	06463-31-0		06465-21-0	0A310-11-0
	NEW-TEC 60 TT Porta	43835-30-0	06463-14-0	06141-79-0	06465-04-0	0A310-27-0
	NEW-TEC 65 TT Sorm.	43735-40-0	06463-31-0		06465-21-0	0A310-13-0
	NEW-TEC 65 TT Porta	43835-30-0	06463-14-0	06141-79-0	06465-04-0	0A310-17-0
	NEW-TEC 68 TT Sorm.	43735-35-0	06463-31-0		06465-21-0	0A310-17-0
	NEW-TEC 68 TT Porta	43835-30-0	06463-14-0	06141-79-0	06465-04-0	0A310-17-0
HYDRO ALLUMINIO	DOMAL STOPPER PG 52 Porta	43835-30-0	06463-14-0		06465-04-0	0A310-05-0
	DOMAL STOPPER PG 63 Porta	43835-30-0	06463-14-0		06465-04-0	0A310-12-0
	DOMAL BREAK PA 52 Porta	43835-30-0	06463-14-0	06141-79-0	06465-04-0	0A310-09-0
	DOMAL BREAK PA 63 Porta	43835-30-0	06463-14-0	06141-79-0	06465-04-0	0A310-11-0
	DOMAL BREAK PA 70S Porta	43835-30-0	06463-14-0	06141-79-0	06465-04-0	0A310-33-0
	DOMAL SHOPS	43835-30-0	06463-14-0		06465-04-0	0A310-13-0
	DOMAL EXTRATHERMIC 62	43735-35-0	06463-32-0		06465-22-0	0A310-17-0
	DOMAL BRIGHT PA 70 S Porta	43835-30-0	06461-35-0		06461-39-0	0A310-17-0
	DOMAL TOP TB 65	43735-40-0	06463-32-0		06465-22-0	0A310-20-0
IND INVEST	GOLD 500	43735-35-0	06463-32-0		06465-22-0	0A310-27-0
	GOLD 500 Porta	43835-30-0	06463-14-0		06465-04-0	0A310-26-0
	GOLD 600 TT Porta	43835-30-0	06463-14-0	06141-79-0	06465-04-0	0A310-27-0
	GOLD 600 HCE fin.	43735-40-0	06463-32-0		06465-22-0	0A310-20-0
	GOLD 600 HC Porta con riporto	43735-30-0	06463-14-0		06465-04-0	0A310-27-0
	PLATHINA 69 TT	43735-40-0	06463-32-0		06465-22-0	0A310-41-0
	PLATHINA 69 TT PORTA	43835-30-0	06463-14-0	06141-79-0	06465-04-0	0A310-33-0
	VIP DOOR 69 TT	43735-35-0	06461-30-0		06461-34-0	0A310-18-0
JANSEN	Serie 50 ECONOMY	43835-35-0	06461-07-0		06461-12-0	0A310-07-0
	Serie 60	43835-35-0	06461-07-0		06461-12-0	0A310-13-0
	Serie JANISOL 60 TT	43835-35-0	06461-07-0		06461-12-0	0A310-13-0
MERCURI	MERCURY 500 TT	43735-35-0	06463-32-0		06465-22-0	0A310-11-0
	MERCURY 700 TT	43735-40-0	06463-32-0		06465-22-0	0A310-41-0

Componenti comuni:

Maniglioni antipatico FAST Touch art. 59711-00/01-0 (pz. 1)

Maniglioni antipatico FAST Push art. 59607-10-0 (pz. 1) + Barra orizzontale art. 07007-XX-0 (pz. 1), vedi sezione antipatico

Maniglia esterna art. 07070-66-0-B1 (pz. 1)

Quadro maniglia 8 mm art. 07206-00-0 (pz. 1)

FUNZIONE "B" : CON MANIGLIA ESTERNA ABILITABILE CON CHIAVE

Profili	1 Anta					
Ditta	Serie	Serratura	Contropiastra	Salva profilo	Contropiastra per Deviatori (pz. 2)	Cilindro Fin. 12
METRA	NC 50 I Linea base	43835-35-0	06461-35-0		06461-39-0	0A310-07-0
	NC 50 STH Porta	43835-35-0	06461-35-0		06461-39-0	0A310-06-0
	NC 65 STH. Porta - 65 mm.	43835-35-0	06461-35-0		06461-39-0	0A310-17-0
	NC 68 STH Porta	43835-30-0	06463-14-0	06141-79-0	06465-04-0	0A310-11-0
	NC 72 STH. Porta - 72 mm.	43835-35-0	06461-35-0		06461-39-0	0A310-33-0
	AELLE 80 STH	43835-35-0	06461-35-0		06461-39-0	0A310-30-0
	SUPERBLINDO	43835-30-0	06463-14-0		06465-04-0	0A310-20-0
MOGS	BASIC 50	43835-40-0	06461-30-0		06461-34-0	0A310-07-0
	BASIC 65	43835-40-0	06461-30-0		06461-34-0	0A310-13-0
	TERMICH 65	43835-40-0	06461-30-0		06461-34-0	0A310-13-0
PALLADIO PASSERINI	Serie 50	43835-40-0	06461-07-0		06461-12-0	0A310-07-0
	EKIP TH 73 Porta (aria 16)	43835-35-0	06461-35-0		06461-39-0	0A310-20-0
	EKIP TH 73 Porta (aria 22)	43835-35-0	06463-14-0	06141-79-0	06465-04-0	0A310-20-0
	EKIP MAAS. 53 Porta	43835-30-0	06463-14-0		06465-04-0	0A310-09-0
	EKIP MAAS.TH 60 Porta	43835-30-0	06463-14-0	06141-79-0	06465-04-0	0A310-27-0
	EKIP MAAS.TH 68 Porta	43835-30-0	06463-14-0	06141-79-0	06465-04-0	0A310-33-0
	EKIP MAAS.STH 76 Porta	43835-30-0	06463-14-0	06141-79-0	06465-04-0	0A310-20-0
PONZIO	WINDSTOP 55 TT	43735-40-0	06463-32-0		06465-22-0	0A310-17-0
	WINDSTOP 55 TT PORTA	43835-30-0	06463-14-0	06141-79-0	06465-04-0	0A310-12-0
	WINDSTOP 60 Porta	43835-30-0	06463-14-0		06465-04-0	0A310-13-0
	WINDSTOP 65 TT Porta	43835-30-0	06463-14-0	06141-79-0	06465-04-0	0A310-17-0
	WINDSTOP 73 TT	43735-40-0	06463-32-0		06465-22-0	0A310-41-0
	WINDSTOP 73 TT Porta	43835-30-0	06463-14-0	06141-79-0	06465-04-0	0A310-33-0
PREDIERI	PR 58 Porta	43835-30-0	06463-14-0	06141-79-0	06465-04-0	0A310-08-0
	PR 66 TT	43735-40-0	06463-31-0		06465-21-0	0A310-17-0
	PR 75 TT	43735-40-0	06463-31-0		06465-21-0	0A310-20-0
PROFILATI	EKU 53 Porta	43835-30-0	06463-14-0		06465-04-0	0A310-05-0
	EKU 53 TT Porta	43835-30-0	06463-14-0	06141-79-0	06465-04-0	0A310-08-0
	EKU 64 TT Porta	43835-30-0	06463-14-0	06141-79-0	06465-04-0	0A310-11-0
	EKU 72 TT Porta	43835-30-0	06463-14-0	06141-79-0	06465-04-0	0A310-17-0
	EKU 52 TT Fin. (ex EKU 60 TT)	43735-35-0	06463-32-0		06465-22-0	0A310-17-0
	EKU 66 TT (ex EKU 80 TT)	43735-40-0	06463-32-0		06465-22-0	0A310-20-0
	EKU DOOR 60 TT Porta	43835-30-0	06463-14-0	06141-79-0	06465-04-0	0A310-11-0
EKU DOOR 74 TT Porta	43835-30-0	06463-14-0		06465-04-0	0A310-20-0	
SAPA (ex Alcoa)	ALFIL 54 TT	43735-35-0	06461-30-0	06141-79-0	06461-34-0	0A310-17-0
	R 50	43735-35-0	06463-17-0		06465-07-0	0A310-07-0
	R 50 T.T. Barra Continua	43735-35-0	06463-31-0		06465-21-0	0A310-06-0
	R 62 T.T. Sormonto	43735-40-0	06463-31-0		06465-21-0	0A310-12-0
	R 72 T.T. Sormonto	43735-40-0	06463-31-0		06465-21-0	0A310-17-0
	R 62 TT PORTA	43835-30-0	06461-35-0		06461-39-0	0A310-19-0
	R 72 TT PORTA	43835-30-0	06461-35-0		06461-39-0	0A310-32-0
	Tekno WIN 62 Porta (ex F50)	43835-30-0	06463-14-0		06465-04-0	0A310-11-0
	Tekno WIN 62 TT Porta (ex F50 TT)	43835-30-0	06463-14-0	06141-79-0	06465-04-0	0A310-11-0
Tekno WIN 70 TT Porta (ex F60 TT)	43835-30-0	06463-14-0	06141-79-0	06465-04-0	0A310-17-0	
SCHUCO	ADS 50 (fuga 11)	43835-35-0	06461-30-0		06461-34-0	0A310-06-0
	ADS 60 (fuga 11)	43835-35-0	06461-30-0		06461-34-0	0A310-11-0
	ADS 65 - 65 HD (fuga 11)	43835-35-0	06461-30-0		06461-34-0	0A310-17-0
	ADS 70 HD - 70 HI (fuga 11)	43835-35-0	06461-30-0		06461-34-0	0A310-33-0
	ADS 75 HD/HI (fuga 11)	43835-35-0	06461-30-0		06461-34-0	0A310-20-0
	ADS 75 SI (fuga 11)	43835-35-0	06461-30-0		06461-34-0	0A310-20-0
SECCO	SISTEMA ACCIAIO ELEG.C 55	43835-35-0	06461-35-0		06461-39-0	0A310-10-0
	SECCO - EBE 65 TT	43835-40-0	06461-35-0		06461-39-0	0A310-18-0
	SECCO - EBE 85 TT	43835-40-0	06461-35-0		06461-39-0	0A310-32-0
	SECCO SECURITY SYSTEM 20/10	43835-35-0	06461-35-0		06461-39-0	0A310-13-0
TO.MA	ATLANTIS 55 TT Porta	43835-30-0	06463-14-0	06141-79-0	06465-04-0	0A310-06-0
	ATLANTIS 68 TT Porta	43835-30-0	06463-14-0	06141-79-0	06465-04-0	0A310-33-0
	ATLANTIS WOOD 72 TT Porta	43735-35-0	06463-32-0		06465-22-0	0A310-33-0

Componenti comuni:

Maniglioni antipanico FAST Touch art. 59711-00/01-0 (pz. 1)

Maniglioni antipanico FAST Push art. 59607-10-0 (pz. 1) + Barra orizzontale art. 07007-XX-0 (pz. 1), vedi sezione antipanico

Maniglia esterna art. 07070-66-0-B1 (pz. 1)

Quadro maniglia 8 mm art. 07206-00-0 (pz. 1)

FUNZIONE "B" : CON MANIGLIA ESTERNA ABILITABILE CON CHIAVE

Profili		2 Ante				
Ditta	Serie	Serratura	Controsserratura	Salva profilo	Contropiastra per Deviatori (pz. 2)	Cilindro Fin. 12
AGNELLI/ALEXIA	ESEDRA Doors shops 56	43735-35-0	43295-40-0		06465-04-0	0A310-10-0
	ESEDRA Doors shops 56 TT	43735-30-0	43295-30-0		06465-04-0	0A310-10-0
ALL.CO	ALL.CO 5 Porta	43835-30-0	43295-40-0		06465-04-0	0A310-05-0
	ALL.CO 5 T Porta	43835-30-0	43295-40-0	06141-79-0	06465-04-0	0A310-11-0
	EXPORT 51 TT Fin.	43735-35-0	43295-60-0		06465-22-0	0A300-27-0
	EXPORT 51 TT Porta	43835-30-0	43295-30-0		06465-04-0	0A300-09-0
	EXPORT 68 TT Fin.	43735-35-0	43295-60-0		06465-22-0	0A300-41-0
	EXPORT 68 TT Porta	43835-30-0	43295-30-0		06465-04-0	0A300-17-0
	SICURBLIN 65	43835-30-0	43295-40-0		06465-04-0	0A310-13-0
AL-SISTEM	PLANET 50 TT	43735-40-0	43295-60-0		06465-22-0	0A310-27-0
	PLANET 62 TT	43735-40-0	43295-60-0		06465-22-0	0A310-20-0
	PLANET ELITE DOOR TT	43835-35-0	43295-60-0		06465-04-0	0A310-31-0
	PLANET 72 HT	43735-40-0	43295-60-0		06465-22-0	0A310-24-0
ALLUSISTEMI	CX 600 (camera europea)	43735-40-0	43295-60-0		06465-22-0	0A310-33-0
	CX 700 (camera europea)	43735-40-0	43295-60-0		06465-22-0	0A310-41-0
ALU-K	ALU-K 56 ID	43835-35-0	43295-40-0		06461-39-0	0A310-12-0
	ALU-K 63 ID	43835-35-0	43295-40-0		06461-39-0	0A310-27-0
	ALU-K 67 ID	43835-35-0	43295-40-0		06461-39-0	0A310-17-0
	ALU-K 70 ID	43835-35-0	43295-40-0		06461-39-0	0A310-33-0
EKONAL	E 65	43735-35-0	43295-40-0		06461-34-0	0A310-17-0
	E 65 con riporto	43735-35-0	43295-60-0		06461-34-0	0A310-17-0
	E 75	43735-35-0	43295-40-0		06461-34-0	0A310-20-0
	E 75 con riporto	43735-35-0	43295-60-0		06461-34-0	0A310-20-0
FORSTER	PRESTO 50	43835-40-0	43295-40-0		06461-12-0	0A310-07-0
	THERM TUR	43835-40-0	43295-40-0		06461-12-0	0A310-18-0
	UNICO	43835-35-0	43295-40-0		06461-22-0	0A310-18-0
GASTALDELLO	EUROLINE 50 N Porta	43835-40-0	43295-30-0		06461-34-0	0A310-07-0
	EUROLINE 60 TT Porta	43835-35-0	43295-30-0		06461-34-0	0A310-11-0
	EUROLINE NT 65 TT Sorm.	43735-40-0	43295-75-0		06465-21-0	0A310-17-0
	EUROLINE EL 65 TT Porta	43835-35-0	43295-40-0		06461-39-0	0A310-17-0
	EUROLINE 72 TT Porta	43835-35-0	43295-30-0		06461-34-0	0A310-33-0
	EUROLINE NS72 TT Porta	43835-35-0	43295-30-0		06461-34-0	0A310-33-0
GASTAL/PONZIO	NEW-TEC 50 Porta	43835-30-0	43295-30-0		06465-04-0	0A310-06-0
	NEW-TEC 52 TT Sorm.	43735-35-0	43295-60-0		06465-21-0	0A310-17-0
	NEW-TEC 52 TT Porta	43835-30-0	43295-40-0	06141-79-0	06465-04-0	0A310-09-0
	NEW-TEC 60 TT Sorm.	43735-35-0	43295-60-0		06465-21-0	0A310-11-0
	NEW-TEC 60 TT Porta	43835-30-0	43295-40-0	06141-79-0	06465-04-0	0A310-27-0
	NEW-TEC 65 TT Sorm.	43735-40-0	43295-75-0		06465-21-0	0A310-13-0
	NEW-TEC 65 TT Porta	43835-30-0	43295-40-0	06141-79-0	06465-04-0	0A310-17-0
	NEW-TEC 68 TT Sorm.	43735-35-0	43295-60-0		06465-21-0	0A310-17-0
	NEW-TEC 68 TT Porta	43835-30-0	43295-40-0	06141-79-0	06465-04-0	0A310-17-0
HYDRO ALLUMINIO	DOMAL STOPPER PG 52 Porta	43835-30-0	43295-30-0		06465-04-0	0A310-05-0
	DOMAL STOPPER PG 63 Porta	43835-30-0	43295-40-0		06465-04-0	0A310-12-0
	DOMAL BREAK PA 52 Porta	43835-30-0	43295-40-0	06141-79-0	06465-04-0	0A310-09-0
	DOMAL BREAK PA 63 Porta	43835-30-0	43295-40-0	06141-79-0	06465-04-0	0A310-11-0
	DOMAL BREAK PA 70S Porta	43835-30-0	43295-40-0	06141-79-0	06465-04-0	0A310-33-0
	DOMAL SHOPS	43835-30-0	43295-40-0		06465-04-0	0A310-13-0
	DOMAL EXTRATHERMIC 62	43735-35-0	43295-40-0		06465-22-0	0A310-17-0
	DOMAL BRIGHT PA 70 S Porta	43835-30-0	43295-40-0		06461-39-0	0A310-17-0
	DOMAL TOP TB 65	43735-40-0	43295-60-0		06465-22-0	0A310-20-0
IND INVEST	GOLD 500	43735-35-0	43295-60-0		06465-22-0	0A310-27-0
	GOLD 500 Porta	43835-30-0	43295-30-0		06465-04-0	0A310-26-0
	GOLD 600 TT Porta	43835-30-0	43295-30-0	06141-79-0	06465-04-0	0A310-27-0
	GOLD 600 HCE fin.	43735-40-0	43295-60-0		06465-22-0	0A310-20-0
	GOLD 600 HC Porta con riporto	43735-30-0	43295-60-0		06465-04-0	0A310-27-0
	PLATHINA 69 TT	43735-40-0	43295-75-0		06465-22-0	0A310-41-0
	PLATHINA 69 TT PORTA	43835-30-0	43295-40-0	06141-79-0	06465-04-0	0A310-33-0
	VIP DOOR 69 TT	43735-35-0	43295-40-0		06461-34-0	0A310-18-0
JANSEN	Serie JANISOL 60 TT	43835-35-0	43295-30-0		06461-12-0	0A310-13-0
	Serie 50 ECONOMY	43835-35-0	43295-40-0		06461-12-0	0A310-07-0

Componenti comuni:

- Maniglioni antipatico FAST Touch art. 59711-00/01-0 (pz. 2)
- Maniglioni antipatico FAST Push art. 59607-10-0 (pz. 2) + Barra orizzontale art. 07007-XX-0 (pz. 2), vedi sezione antipatico
- Aste art. 07088-03-0 (pz. 1)
- Ripristino aste automatico art. 07089-52-0 (pz. 1)
- Ripristino aste manuale art. 06141-80-0 (pz. 1)
- Maniglia esterna art. 07070-66-0-B1 (pz. 1)
- Quadro maniglia 8 mm art. 07206-00-0 (pz. 2)

FUNZIONE "B" : CON MANIGLIA ESTERNA ABILITABILE CON CHIAVE

Profili	2 Ante						
	Ditta	Serie	Serratura	Controsserratura	Salva profilo	Contropiastra per Deviatori (pz. 2)	Cilindro Fin. 12
JANSEN	Serie 60		43835-35-0	43295-40-0		06461-12-0	0A310-13-0
MERCURI	MERCURY 500 TT		43735-35-0	43295-75-0		06465-22-0	0A310-11-0
	MERCURY 700 TT		43735-40-0	43295-75-0		06465-22-0	0A310-41-0
METRA	NC 50 I Linea base		43835-35-0	43295-40-0		06461-39-0	0A310-07-0
	NC 50 STH Porta		43835-35-0	43295-40-0		06461-39-0	0A310-06-0
	NC 65 STH. Porta - 65 mm.		43835-35-0	43295-40-0		06461-39-0	0A310-17-0
	NC 68 STH Porta		43835-30-0	43295-40-0	06141-79-0	06465-04-0	0A310-11-0
	NC 72 STH. Porta - 72 mm.		43835-35-0	43295-30-0		06461-39-0	0A310-33-0
	AELLE 80 STH		43835-35-0	43295-30-0		06461-39-0	0A310-30-0
	SUPERBLINDO		43835-30-0	43295-60-0		06465-04-0	0A310-20-0
MOGS	BASIC 50		43835-40-0	43295-40-0		06461-34-0	0A310-07-0
	BASIC 65		43835-40-0	43295-40-0		06461-34-0	0A310-13-0
	TERMICH 65		43835-40-0	43295-40-0		06461-34-0	0A310-13-0
PALLADIO PASSERINI	Serie 50		43835-40-0	43295-40-0		06461-12-0	0A310-07-0
	EKIP TH 73 Porta (aria 16)		43835-35-0	43295-40-0		06461-39-0	0A310-20-0
	EKIP TH 73 Porta (aria 22)		43835-35-0	43295-40-0	06141-79-0	06465-04-0	0A310-20-0
	EKIP MAAS. 53 Porta		43835-30-0	43295-40-0		06465-04-0	0A310-09-0
	EKIP MAAS.TH 60 Porta		43835-30-0	43295-40-0	06141-79-0	06465-04-0	0A310-27-0
	EKIP MAAS.TH 68 Porta		43835-30-0	43295-40-0	06141-79-0	06465-04-0	0A310-33-0
	EKIP MAAS.STH 76 Porta		43835-30-0	43295-40-0	06141-79-0	06465-04-0	0A310-20-0
PONZIO	WINDSTOP 55 TT		43735-40-0	43295-40-0		06465-22-0	0A310-17-0
	WINDSTOP 55 TT PORTA		43835-30-0	43295-30-0	06141-79-0	06465-04-0	0A310-12-0
	WINDSTOP 60 Porta		43835-30-0	43295-40-0		06465-04-0	0A310-13-0
	WINDSTOP 65 TT Porta		43835-30-0	43295-40-0	06141-79-0	06465-04-0	0A310-17-0
	WINDSTOP 73 TT		43735-40-0	43295-60-0		06465-22-0	0A310-41-0
	WINDSTOP 73 TT Porta		43835-30-0	43295-40-0	06141-79-0	06465-04-0	0A310-33-0
PREDIERI	PR 58 Porta		43835-30-0	43295-30-0	06141-79-0	06465-04-0	0A310-08-0
	PR 66 TT		43735-40-0	43295-75-0		06465-21-0	0A310-17-0
	PR 75 TT		43735-40-0	43295-75-0		06465-21-0	0A310-20-0
PROFILATI	EKU 53 Porta		43835-30-0	43295-30-0		06465-04-0	0A310-05-0
	EKU 53 TT Porta		43835-30-0	43295-30-0	06141-79-0	06465-04-0	0A310-08-0
	EKU 64 TT Porta		43835-30-0	43295-30-0	06141-79-0	06465-04-0	0A310-11-0
	EKU 72 TT Porta		43835-30-0	43295-30-0	06141-79-0	06465-04-0	0A310-17-0
	EKU 52 TT Fin. (ex EKU 60 TT)		43735-35-0	43295-60-0		06465-22-0	0A310-17-0
	EKU 66 TT (ex EKU 80 TT)		43735-40-0	43295-60-0		06465-22-0	0A310-20-0
	EKU DOOR 60 TT Porta		43835-30-0	43295-40-0	06141-79-0	06465-04-0	0A310-11-0
EKU DOOR 74 TT Porta		43835-30-0	43295-40-0		06465-04-0	0A310-20-0	
SAPA (ex Alcoa)	ALFIL 54 TT		43735-35-0	43295-60-0	06141-79-0	06461-34-0	0A310-17-0
	R 50		43735-35-0	43295-75-0		06465-07-0	0A310-07-0
	R 50 T.T. Barra Continua		43735-35-0	43295-75-0		06465-21-0	0A310-06-0
	R 62 T.T. Sormonto		43735-40-0	43295-75-0		06465-21-0	0A310-12-0
	R 72 T.T. Sormonto		43735-40-0	43295-75-0		06465-21-0	0A310-17-0
	R 62 TT PORTA		43835-30-0	43295-60-0		06461-39-0	0A310-19-0
	R 72 TT PORTA		43835-30-0	43295-60-0		06461-39-0	0A310-32-0
	Tekno WIN 62 Porta (ex F50)		43835-30-0	43295-40-0		06465-04-0	0A310-11-0
	Tekno WIN 62 TT Porta (ex F50 TT)		43835-30-0	43295-40-0	06141-79-0	06465-04-0	0A310-11-0
	Tekno WIN 70 TT Porta (ex F60 TT)		43835-30-0	43295-40-0	06141-79-0	06465-04-0	0A310-17-0
SCHUCO	ADS 50 (fuga 11)		43835-35-0	43295-40-0		06461-34-0	0A310-06-0
	ADS 60 (fuga 11)		43835-35-0	43295-40-0		06461-34-0	0A310-11-0
	ADS 65 - 65 HD (fuga 11)		43835-35-0	43295-40-0		06461-34-0	0A310-17-0
	ADS 70 HD - 70 HI (fuga 11)		43835-35-0	43295-40-0		06461-34-0	0A310-33-0
	ADS 75 HD/HI (fuga 11)		43835-35-0	43295-40-0		06461-34-0	0A310-20-0
	ADS 75 SI (fuga 11)		43835-35-0	43295-40-0		06461-34-0	0A310-20-0
SECCO	SISTEMA ACCIAIO ELEG.C 55		43835-35-0	43295-30-0		06461-39-0	0A310-10-0
	SECCO - EBE 65 TT		43835-40-0	43295-30-0		06461-39-0	0A310-18-0
	SECCO - EBE 85 TT		43835-40-0	43295-30-0		06461-39-0	0A310-32-0
	SECCO SECURITY SYSTEM 20/10		43835-35-0	43295-30-0		06461-39-0	0A300-13-0
TO.MA	ATLANTIS 55 TT Porta		43835-30-0	43295-30-0	06141-79-0	06465-04-0	0A310-06-0
	ATLANTIS 68 TT Porta		43835-30-0	43295-60-0	06141-79-0	06465-04-0	0A310-33-0
	ATLANTIS WOOD 72 TT Porta		43735-35-0	43295-60-0		06465-22-0	0A310-33-0

Componenti comuni:

- Maniglioni antipanico FAST Touch art. 59711-00/01-0 (pz. 2)
- Maniglioni antipanico FAST Push art. 59607-10-0 (pz. 2) + Barra orizzontale art. 07007-XX-0 (pz. 2), vedi sezione antipanico
- Aste art. 07088-03-0 (pz. 1)
- Ripristino aste automatico art. 07089-52-0 (pz. 1)
- Ripristino aste manuale art. 06141-80-0 (pz. 1)
- Maniglia esterna art. 07070-66-0-B1 (pz. 1)
- Quadro maniglia 8 mm art. 07206-00-0 (pz. 2)

FUNZIONE "D" : CON MANIGLIA ESTERNA SEMPRE ATTIVA

Profili		1 Anta				
Ditta	Serie	Serratura	Contropiastra	Salva profilo	Contropiastra per Deviatori (pz. 2)	Cilindro Fin. 12
AGNELLI/ALEXIA	ESEDRA Doors shops 56	43725-35-0	06463-14-0		06465-04-0	0A310-10-0
	ESEDRA Doors shops 56 TT	43725-30-0	06463-14-0		06465-04-0	0A310-10-0
ALL.CO	ALL.CO 5 Porta	43825-30-0	06463-14-0		06465-04-0	0A310-05-0
	ALL.CO 5 T Porta	43825-30-0	06463-14-0	06141-79-0	06465-04-0	0A310-11-0
	EXPORT 51 TT Fin.	43725-35-0	06463-32-0		06465-22-0	0A310-27-0
	EXPORT 51 TT Porta	43825-30-0	06463-14-0		06465-04-0	0A310-09-0
	EXPORT 68 TT Fin.	43725-35-0	06463-32-0		06465-22-0	0A310-41-0
	EXPORT 68 TT Porta	43825-30-0	06463-14-0		06465-04-0	0A310-17-0
	SICURBLIN 65	43825-30-0	06463-14-0		06465-04-0	0A310-13-0
AL-SISTEM	PLANET 50 TT	43725-40-0	06463-32-0		06465-22-0	0A310-27-0
	PLANET 62 TT	43725-40-0	06463-32-0		06465-22-0	0A310-20-0
	PLANET ELITE DOOR TT	43825-35-0	06463-14-0		06465-04-0	0A310-31-0
	PLANET 72 HT	43725-40-0	06463-32-0		06465-22-0	0A310-24-0
ALLUSISTEMI	CX 600 (camera europea)	43725-40-0	06463-32-0		06465-22-0	0A310-33-0
	CX 700 (camera europea)	43725-40-0	06463-32-0		06465-22-0	0A310-41-0
ALU-K	ALU-K 56 ID	43825-35-0	06461-35-0		06461-39-0	0A310-12-0
	ALU-K 63 ID	43825-35-0	06461-35-0		06461-39-0	0A310-27-0
	ALU-K 67 ID	43825-35-0	06461-35-0		06461-39-0	0A310-17-0
	ALU-K 70 ID	43825-35-0	06461-35-0		06461-39-0	0A310-33-0
EKONAL	E 65	43725-35-0	06461-30-0		06461-34-0	0A310-17-0
	E 65 con riporto	43725-35-0	06461-30-0		06461-34-0	0A310-17-0
	E 75	43725-35-0	06461-30-0		06461-34-0	0A310-20-0
	E 75 con riporto	43725-35-0	06461-30-0		06461-34-0	0A310-20-0
FORSTER	PRESTO 50	43825-40-0	06461-07-0		06461-12-0	0A310-07-0
	THERM TUR	43825-40-0	06461-07-0		06461-12-0	0A310-18-0
	UNICO	43825-35-0	06461-17-0		06461-22-0	0A310-18-0
GASTALDELLO	EUROLINE 50 N Porta	43825-40-0	06461-30-0		06461-34-0	0A310-07-0
	EUROLINE 60 TT Porta	43825-35-0	06461-30-0		06461-34-0	0A310-11-0
	EUROLINE NT 65 TT Sorm.	43725-40-0	06463-31-0		06465-21-0	0A310-17-0
	EUROLINE EL 65 TT Porta	43825-35-0	06461-35-0		06461-39-0	0A310-17-0
	EUROLINE 72 TT Porta	43825-35-0	06461-30-0		06461-34-0	0A310-33-0
	EUROLINE NS72 TT Porta	43825-35-0	06461-30-0		06461-34-0	0A310-33-0
GASTAL/PONZIO	NEW-TEC 50 Porta	43825-30-0	06463-14-0		06465-04-0	0A310-06-0
	NEW-TEC 52 TT Sorm.	43725-35-0	06463-31-0		06465-21-0	0A310-17-0
	NEW-TEC 52 TT Porta	43825-30-0	06463-14-0	06141-79-0	06465-04-0	0A310-09-0
	NEW-TEC 60 TT Sorm.	43725-35-0	06463-31-0		06465-21-0	0A310-11-0
	NEW-TEC 60 TT Porta	43825-30-0	06463-14-0	06141-79-0	06465-04-0	0A310-27-0
	NEW-TEC 65 TT Sorm.	43725-40-0	06463-31-0		06465-21-0	0A310-13-0
	NEW-TEC 65 TT Porta	43825-30-0	06463-14-0	06141-79-0	06465-04-0	0A310-17-0
	NEW-TEC 68 TT Sorm.	43725-35-0	06463-31-0		06465-21-0	0A310-17-0
	NEW-TEC 68 TT Porta	43825-30-0	06463-14-0	06141-79-0	06465-04-0	0A310-17-0
HYDRO ALLUMINIO	DOMAL STOPPER PG 52 Porta	43825-30-0	06463-14-0		06465-04-0	0A310-05-0
	DOMAL STOPPER PG 63 Porta	43825-30-0	06463-14-0		06465-04-0	0A310-12-0
	DOMAL BREAK PA 52 Porta	43825-30-0	06463-14-0	06141-79-0	06465-04-0	0A310-09-0
	DOMAL BREAK PA 63 Porta	43825-30-0	06463-14-0	06141-79-0	06465-04-0	0A310-11-0
	DOMAL BREAK PA 70S Porta	43825-30-0	06463-14-0	06141-79-0	06465-04-0	0A310-33-0
	DOMAL SHOPS	43825-30-0	06463-14-0		06465-04-0	0A310-13-0
	DOMAL EXTRATHERMIC 62	43725-35-0	06463-32-0		06465-22-0	0A310-17-0
	DOMAL BRIGHT PA 70 S Porta	43825-30-0	06461-35-0		06461-39-0	0A310-17-0
	DOMAL TOP TB 65	43725-40-0	06463-32-0		06465-22-0	0A310-20-0
	GOLD 500	43725-35-0	06463-32-0		06465-22-0	0A310-27-0
IND INVEST	GOLD 500 Porta	43825-30-0	06463-14-0		06465-04-0	0A310-26-0
	GOLD 600 TT Porta	43825-30-0	06463-14-0	06141-79-0	06465-04-0	0A310-27-0
	GOLD 600 HCE fin.	43725-40-0	06463-32-0		06465-22-0	0A310-20-0
	GOLD 600 HC Porta con riporto	43725-30-0	06463-14-0		06465-04-0	0A310-27-0
	PLATHINA 69 TT	43725-40-0	06463-32-0		06465-22-0	0A310-41-0
	PLATHINA 69 TT PORTA	43825-30-0	06463-14-0	06141-79-0	06465-04-0	0A310-33-0
	VIP DOOR 69 TT	43725-35-0	06461-30-0		06461-34-0	0A310-18-0
JANSEN	Serie 50 ECONOMY	43825-35-0	06461-07-0		06461-12-0	0A310-07-0
	Serie 60	43825-35-0	06461-07-0		06461-12-0	0A310-13-0
	Serie JANISOL 60 TT	43825-35-0	06461-07-0		06461-12-0	0A310-13-0
MERCURI	MERCURY 500 TT	43725-35-0	06463-32-0		06465-22-0	0A310-11-0
	MERCURY 700 TT	43725-40-0	06463-32-0		06465-22-0	0A310-41-0

Componenti comuni:

Maniglioni antipatico FAST Touch art. 59711-00/01-0 (pz. 1)

Maniglioni antipatico FAST Push art. 59607-10-0 (pz. 1) + Barra orizzontale art. 07007-XX-0 (pz. 1), vedi sezione antipatico

Maniglia esterna art. 07070-66-0-B1 (pz. 1)

Quadro maniglia 8 mm art. 07206-00-0 (pz. 1)

FUNZIONE "D" : CON MANIGLIA ESTERNA SEMPRE ATTIVA

Profili	1 Anta					
Ditta	Serie	Serratura	Contropiastra	Salva profilo	Contropiastra per Deviatori (pz. 2)	Cilindro Fin. 12
METRA	NC 50 I Linea base	43825-35-0	06461-35-0		06461-39-0	0A310-07-0
	NC 50 STH Porta	43825-35-0	06461-35-0		06461-39-0	0A310-06-0
	NC 65 STH. Porta - 65 mm.	43825-35-0	06461-35-0		06461-39-0	0A310-17-0
	NC 68 STH Porta	43825-30-0	06463-14-0	06141-79-0	06465-04-0	0A310-11-0
	NC 72 STH. Porta - 72 mm.	43825-35-0	06461-35-0		06461-39-0	0A310-33-0
	AELLE 80 STH	43825-35-0	06461-35-0		06461-39-0	0A310-30-0
	SUPERBLINDO	43825-30-0	06463-14-0		06465-04-0	0A310-20-0
MOGS	BASIC 50	43825-40-0	06461-30-0		06461-34-0	0A310-07-0
	BASIC 65	43825-40-0	06461-30-0		06461-34-0	0A310-13-0
	TERMICH 65	43825-40-0	06461-30-0		06461-34-0	0A310-13-0
PALLADIO PASSERINI	Serie 50	43825-40-0	06461-07-0		06461-12-0	0A310-07-0
	EKIP TH 73 Porta (aria 16)	43825-35-0	06461-35-0		06461-39-0	0A310-20-0
	EKIP TH 73 Porta (aria 22)	43825-35-0	06463-14-0	06141-79-0	06465-04-0	0A310-20-0
	EKIP MAAS. 53 Porta	43825-30-0	06463-14-0		06465-04-0	0A310-09-0
	EKIP MAAS.TH 60 Porta	43825-30-0	06463-14-0	06141-79-0	06465-04-0	0A310-27-0
	EKIP MAAS.TH 68 Porta	43825-30-0	06463-14-0	06141-79-0	06465-04-0	0A310-33-0
	EKIP MAAS.STH 76 Porta	43825-30-0	06463-14-0	06141-79-0	06465-04-0	0A310-20-0
PONZIO	WINDSTOP 55 TT	43725-40-0	06463-32-0		06465-22-0	0A310-17-0
	WINDSTOP 55 TT PORTA	43825-30-0	06463-14-0	06141-79-0	06465-04-0	0A310-12-0
	WINDSTOP 60 Porta	43825-30-0	06463-14-0		06465-04-0	0A310-13-0
	WINDSTOP 65 TT Porta	43825-30-0	06463-14-0	06141-79-0	06465-04-0	0A310-17-0
	WINDSTOP 73 TT	43725-40-0	06463-32-0		06465-22-0	0A310-41-0
	WINDSTOP 73 TT Porta	43825-30-0	06463-14-0	06141-79-0	06465-04-0	0A310-33-0
PREDIERI	PR 58 Porta	43825-30-0	06463-14-0	06141-79-0	06465-04-0	0A310-08-0
	PR 66 TT	43725-40-0	06463-31-0		06465-21-0	0A310-17-0
	PR 75 TT	43725-40-0	06463-31-0		06465-21-0	0A310-20-0
PROFILATI	EKU 53 Porta	43825-30-0	06463-14-0		06465-04-0	0A310-05-0
	EKU 53 TT Porta	43825-30-0	06463-14-0	06141-79-0	06465-04-0	0A310-08-0
	EKU 64 TT Porta	43825-30-0	06463-14-0	06141-79-0	06465-04-0	0A310-11-0
	EKU 72 TT Porta	43825-30-0	06463-14-0	06141-79-0	06465-04-0	0A310-17-0
	EKU 52 TT Fin. (ex EKU 60 TT)	43725-35-0	06463-32-0		06465-22-0	0A310-17-0
	EKU 66 TT (ex EKU 80 TT)	43725-40-0	06463-32-0		06465-22-0	0A310-20-0
	EKU DOOR 60 TT Porta	43825-30-0	06463-14-0	06141-79-0	06465-04-0	0A310-11-0
EKU DOOR 74 TT Porta	43825-30-0	06463-14-0		06465-04-0	0A310-20-0	
SAPA (ex Alcoa)	ALFIL 54 TT	43725-35-0	06461-30-0	06141-79-0	06461-34-0	0A310-17-0
	R 50	43725-35-0	06463-17-0		06465-07-0	0A310-07-0
	R 50 T.T. Barra Continua	43725-35-0	06463-31-0		06465-21-0	0A310-06-0
	R 62 T.T. Sormonto	43725-40-0	06463-31-0		06465-21-0	0A310-12-0
	R 72 T.T. Sormonto	43725-40-0	06463-31-0		06465-21-0	0A310-17-0
	R 62 TT PORTA	43825-30-0	06461-35-0		06461-39-0	0A310-19-0
	R 72 TT PORTA	43825-30-0	06461-35-0		06461-39-0	0A310-32-0
	Tekno WIN 62 Porta (ex F50)	43825-30-0	06463-14-0		06465-04-0	0A310-11-0
	Tekno WIN 62 TT Porta (ex F50 TT)	43825-30-0	06463-14-0	06141-79-0	06465-04-0	0A310-11-0
Tekno WIN 70 TT Porta (ex F60 TT)	43825-30-0	06463-14-0	06141-79-0	06465-04-0	0A310-17-0	
SCHUCO	ADS 50 (fuga 11)	43825-35-0	06461-30-0		06461-34-0	0A310-06-0
	ADS 60 (fuga 11)	43825-35-0	06461-30-0		06461-34-0	0A310-11-0
	ADS 65 - 65 HD (fuga 11)	43825-35-0	06461-30-0		06461-34-0	0A310-17-0
	ADS 70 HD - 70 HI (fuga 11)	43825-35-0	06461-30-0		06461-34-0	0A310-33-0
	ADS 75 HD/HI (fuga 11)	43825-35-0	06461-30-0		06461-34-0	0A310-20-0
	ADS 75 SI (fuga 11)	43825-35-0	06461-30-0		06461-34-0	0A310-20-0
SECCO	SISTEMA ACCIAIO ELEG.C 55	43825-35-0	06461-35-0		06461-39-0	0A310-10-0
	SECCO - EBE 65 TT	43825-40-0	06461-35-0		06461-39-0	0A310-18-0
	SECCO - EBE 85 TT	43825-40-0	06461-35-0		06461-39-0	0A310-32-0
	SECCO SECURITY SYSTEM 20/10	43825-35-0	06461-35-0		06461-39-0	0A310-13-0
TO.MA	ATLANTIS 55 TT Porta	43825-30-0	06463-14-0	06141-79-0	06465-04-0	0A310-06-0
	ATLANTIS 68 TT Porta	43825-30-0	06463-14-0	06141-79-0	06465-04-0	0A310-33-0
	ATLANTIS WOOD 72 TT Porta	43725-35-0	06463-32-0		06465-22-0	0A310-33-0

Componenti comuni:

Maniglioni antipánico FAST Touch art. 59711-00/01-0 (pz. 1)

Maniglioni antipánico FAST Push art. 59607-10-0 (pz. 1) + Barra orizzontale art. 07007-XX-0 (pz. 1), vedi sezione antipánico

Maniglia esterna art. 07070-66-0-B1 (pz. 1)

Quadro maniglia 8 mm art. 07206-00-0 (pz. 1)

FUNZIONE "D" : CON MANIGLIA ESTERNA SEMPRE ATTIVA

Profili		2 Ante				
Ditta	Serie	Serratura	Controsserratura	Salva profilo	Contropiastra per Deviatori (pz. 2)	Cilindro Fin. 12
AGNELLI/ALEXIA	ESEDRA Doors shops 56	43725-35-0	43295-40-0		06465-04-0	0A310-10-0
	ESEDRA Doors shops 56 TT	43725-30-0	43295-30-0		06465-04-0	0A310-10-0
ALL.CO	ALL.CO 5 Porta	43825-30-0	43295-40-0		06465-04-0	0A310-05-0
	ALL.CO 5 T Porta	43825-30-0	43295-40-0	06141-79-0	06465-04-0	0A310-11-0
	EXPORT 51 TT Fin.	43725-35-0	43295-60-0		06465-22-0	0A300-27-0
	EXPORT 51 TT Porta	43825-30-0	43295-30-0		06465-04-0	0A300-09-0
	EXPORT 68 TT Fin.	43725-35-0	43295-60-0		06465-22-0	0A300-41-0
	EXPORT 68 TT Porta	43825-30-0	43295-30-0		06465-04-0	0A300-17-0
	SICURBLIN 65	43825-30-0	43295-40-0		06465-04-0	0A310-13-0
AL-SISTEM	PLANET 50 TT	43725-40-0	43295-60-0		06465-22-0	0A310-27-0
	PLANET 62 TT	43725-40-0	43295-60-0		06465-22-0	0A310-20-0
	PLANET ELITE DOOR TT	43825-35-0	43295-60-0		06465-04-0	0A310-31-0
	PLANET 72 HT	43725-40-0	43295-60-0		06465-22-0	0A310-24-0
ALLUSISTEMI	CX 600 (camera europea)	43725-40-0	43295-60-0		06465-22-0	0A310-33-0
	CX 700 (camera europea)	43725-40-0	43295-60-0		06465-22-0	0A310-41-0
ALU-K	ALU-K 56 ID	43825-35-0	43295-40-0		06461-39-0	0A310-12-0
	ALU-K 63 ID	43825-35-0	43295-40-0		06461-39-0	0A310-27-0
	ALU-K 67 ID	43825-35-0	43295-40-0		06461-39-0	0A310-17-0
	ALU-K 70 ID	43825-35-0	43295-40-0		06461-39-0	0A310-33-0
EKONAL	E 65	43725-35-0	43295-40-0		06461-34-0	0A310-17-0
	E 65 con riporto	43725-35-0	43295-60-0		06461-34-0	0A310-17-0
	E 75	43725-35-0	43295-40-0		06461-34-0	0A310-20-0
	E 75 con riporto	43725-35-0	43295-60-0		06461-34-0	0A310-20-0
FORSTER	PRESTO 50	43825-40-0	43295-40-0		06461-12-0	0A310-07-0
	THERM TUR	43825-40-0	43295-40-0		06461-12-0	0A310-18-0
	UNICO	43825-35-0	43295-40-0		06461-22-0	0A310-18-0
GASTALDELLO	EUROLINE 50 N Porta	43825-40-0	43295-30-0		06461-34-0	0A310-07-0
	EUROLINE 60 TT Porta	43825-35-0	43295-30-0		06461-34-0	0A310-11-0
	EUROLINE NT 65 TT Sorm.	43725-40-0	43295-75-0		06465-21-0	0A310-17-0
	EUROLINE EL 65 TT Porta	43825-35-0	43295-40-0		06461-39-0	0A310-17-0
	EUROLINE 72 TT Porta	43825-35-0	43295-30-0		06461-34-0	0A310-33-0
	EUROLINE NS72 TT Porta	43825-35-0	43295-30-0		06461-34-0	0A310-33-0
GASTAL/PONZIO	NEW-TEC 50 Porta	43825-30-0	43295-30-0		06465-04-0	0A310-06-0
	NEW-TEC 52 TT Sorm.	43725-35-0	43295-60-0		06465-21-0	0A310-17-0
	NEW-TEC 52 TT Porta	43825-30-0	43295-40-0	06141-79-0	06465-04-0	0A310-09-0
	NEW-TEC 60 TT Sorm.	43725-35-0	43295-60-0		06465-21-0	0A310-11-0
	NEW-TEC 60 TT Porta	43825-30-0	43295-40-0	06141-79-0	06465-04-0	0A310-27-0
	NEW-TEC 65 TT Sorm.	43725-40-0	43295-75-0		06465-21-0	0A310-13-0
	NEW-TEC 65 TT Porta	43825-30-0	43295-40-0	06141-79-0	06465-04-0	0A310-17-0
	NEW-TEC 68 TT Sorm.	43725-35-0	43295-60-0		06465-21-0	0A310-17-0
	NEW-TEC 68 TT Porta	43825-30-0	43295-40-0	06141-79-0	06465-04-0	0A310-17-0
HYDRO ALLUMINIO	DOMAL STOPPER PG 52 Porta	43825-30-0	43295-30-0		06465-04-0	0A310-05-0
	DOMAL STOPPER PG 63 Porta	43825-30-0	43295-40-0		06465-04-0	0A310-12-0
	DOMAL BREAK PA 52 Porta	43825-30-0	43295-40-0	06141-79-0	06465-04-0	0A310-09-0
	DOMAL BREAK PA 63 Porta	43825-30-0	43295-40-0	06141-79-0	06465-04-0	0A310-11-0
	DOMAL BREAK PA 70S Porta	43825-30-0	43295-40-0	06141-79-0	06465-04-0	0A310-33-0
	DOMAL SHOPS	43825-30-0	43295-40-0		06465-04-0	0A310-13-0
	DOMAL EXTRATHERMIC 62	43725-35-0	43295-40-0		06465-22-0	0A310-17-0
	DOMAL BRIGHT PA 70 S Porta	43825-30-0	43295-40-0		06461-39-0	0A310-17-0
	DOMAL TOP TB 65	43725-40-0	43295-60-0		06465-22-0	0A310-20-0
IND INVEST	GOLD 500	43725-35-0	43295-60-0		06465-22-0	0A310-27-0
	GOLD 500 Porta	43825-30-0	43295-30-0		06465-04-0	0A310-26-0
	GOLD 600 TT Porta	43825-30-0	43295-30-0	06141-79-0	06465-04-0	0A310-27-0
	GOLD 600 HCE fin.	43725-40-0	43295-60-0		06465-22-0	0A310-20-0
	GOLD 600 HC Porta con riporto	43725-30-0	43295-60-0		06465-04-0	0A310-27-0
	PLATHINA 69 TT	43725-40-0	43295-75-0		06465-22-0	0A310-41-0
	PLATHINA 69 TT PORTA	43825-30-0	43295-40-0	06141-79-0	06465-04-0	0A310-33-0
	VIP DOOR 69 TT	43725-35-0	43295-40-0		06461-34-0	0A310-18-0
JANSEN	Serie 50 ECONOMY	43825-35-0	43295-40-0		06461-12-0	0A310-07-0
	Serie 60	43825-35-0	43295-40-0		06461-12-0	0A310-13-0

Componenti comuni:

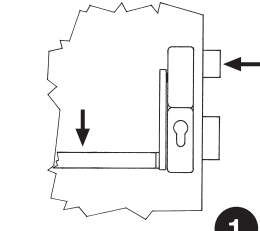
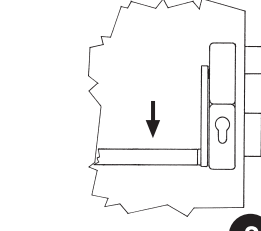
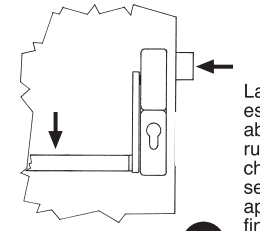
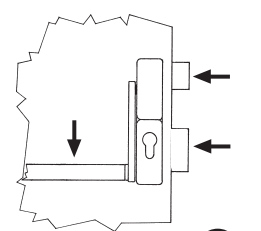
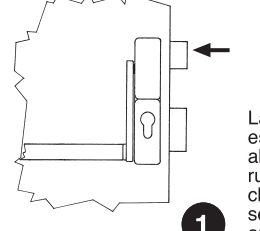
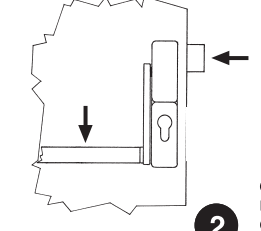
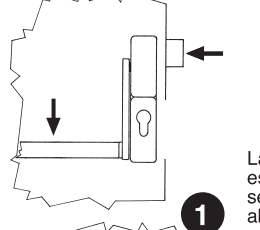
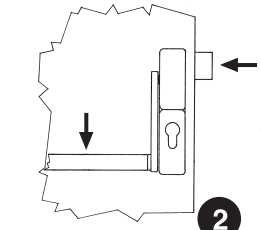
- Maniglioni antipanico FAST Touch art. 59711-00/01-0 (pz. 2)
- Maniglioni antipanico FAST Push art. 59607-10-0 (pz. 2) + Barra orizzontale art. 07007-XX-0 (pz. 2), vedi sezione antipanico
- Aste art. 07088-03-0 (pz. 1)
- Ripristino aste automatico art. 07089-52-0 (pz. 1)
- Ripristino aste manuale art. 06141-80-0 (pz. 1)
- Maniglia esterna art. 07070-66-0-B1 (pz. 1)
- Quadro maniglia 8 mm art. 07206-00-0 (pz. 2)

FUNZIONE "D" : CON MANIGLIA ESTERNA SEMPRE ATTIVA

Profili	2 Ante						
	Ditta	Serie	Serratura	Controsserratura	Salva profilo	Contropiastra per Deviatori (pz. 2)	Cilindro Fin. 12
		Serie JANISOL 60 TT	43825-35-0	43295-30-0		06461-12-0	0A310-13-0
MERCURI		MERCURY 500 TT	43725-35-0	43295-75-0		06465-22-0	0A310-11-0
		MERCURY 700 TT	43725-40-0	43295-75-0		06465-22-0	0A310-41-0
		NC 50 I Linea base	43825-35-0	43295-40-0		06461-39-0	0A310-07-0
METRA		NC 50 STH Porta	43825-35-0	43295-40-0		06461-39-0	0A310-06-0
		NC 65 STH. Porta - 65 mm.	43825-35-0	43295-40-0		06461-39-0	0A310-17-0
		NC 68 STH Porta	43825-30-0	43295-40-0	06141-79-0	06465-04-0	0A310-11-0
		NC 72 STH. Porta - 72 mm.	43825-35-0	43295-30-0		06461-39-0	0A310-33-0
		AELLE 80 STH	43825-35-0	43295-30-0		06461-39-0	0A310-30-0
		SUPERBLINDO	43825-30-0	43295-60-0		06465-04-0	0A310-20-0
		BASIC 50	43825-40-0	43295-40-0		06461-34-0	0A310-07-0
MOGS		BASIC 65	43825-40-0	43295-40-0		06461-34-0	0A310-13-0
		TERMICH 65	43825-40-0	43295-40-0		06461-34-0	0A310-13-0
		Serie 50	43825-40-0	43295-40-0		06461-12-0	0A310-07-0
PALLADIO PASSERINI		EKIP TH 73 Porta (aria 16)	43825-35-0	43295-40-0		06461-39-0	0A310-20-0
		EKIP TH 73 Porta (aria 22)	43825-35-0	43295-40-0	06141-79-0	06465-04-0	0A310-20-0
		EKIP MAAS. 53 Porta	43825-30-0	43295-40-0		06465-04-0	0A310-09-0
		EKIP MAAS.TH 60 Porta	43825-30-0	43295-40-0	06141-79-0	06465-04-0	0A310-27-0
		EKIP MAAS.TH 68 Porta	43825-30-0	43295-40-0	06141-79-0	06465-04-0	0A310-33-0
		EKIP MAAS.STH 76 Porta	43825-30-0	43295-40-0	06141-79-0	06465-04-0	0A310-20-0
		WINDSTOP 55 TT	43725-40-0	43295-40-0		06465-22-0	0A310-17-0
PONZIO		WINDSTOP 55 TT PORTA	43825-30-0	43295-30-0	06141-79-0	06465-04-0	0A310-12-0
		WINDSTOP 60 Porta	43825-30-0	43295-40-0		06465-04-0	0A310-13-0
		WINDSTOP 65 TT Porta	43825-30-0	43295-40-0	06141-79-0	06465-04-0	0A310-17-0
		WINDSTOP 73 TT	43725-40-0	43295-60-0		06465-22-0	0A310-41-0
		WINDSTOP 73 TT Porta	43825-30-0	43295-40-0	06141-79-0	06465-04-0	0A310-33-0
		PR 58 Porta	43825-30-0	43295-30-0	06141-79-0	06465-04-0	0A310-08-0
PREDIERI		PR 66 TT	43725-40-0	43295-75-0		06465-21-0	0A310-17-0
		PR 75 TT	43725-40-0	43295-75-0		06465-21-0	0A310-20-0
		EKU 53 Porta	43825-30-0	43295-30-0		06465-04-0	0A310-05-0
PROFILATI		EKU 53 TT Porta	43825-30-0	43295-30-0	06141-79-0	06465-04-0	0A310-08-0
		EKU 64 TT Porta	43825-30-0	43295-30-0	06141-79-0	06465-04-0	0A310-11-0
		EKU 72 TT Porta	43825-30-0	43295-30-0	06141-79-0	06465-04-0	0A310-17-0
		EKU 52 TT Fin. (ex EKU 60 TT)	43725-35-0	43295-60-0		06465-22-0	0A310-17-0
		EKU 66 TT (ex EKU 80 TT)	43725-40-0	43295-60-0		06465-22-0	0A310-20-0
		EKU DOOR 60 TT Porta	43825-30-0	43295-40-0	06141-79-0	06465-04-0	0A310-11-0
		EKU DOOR 74 TT Porta	43825-30-0	43295-40-0		06465-04-0	0A310-20-0
		ALFIL 54 TT	43725-35-0	43295-60-0	06141-79-0	06461-34-0	0A310-17-0
SAPA (ex Alcoa)		R 50	43725-35-0	43295-75-0		06465-07-0	0A310-07-0
		R 50 T.T. Barra Continua	43725-35-0	43295-75-0		06465-21-0	0A310-06-0
		R 62 T.T. Sormonto	43725-40-0	43295-75-0		06465-21-0	0A310-12-0
		R 72 T.T. Sormonto	43725-40-0	43295-75-0		06465-21-0	0A310-17-0
		R 62 TT PORTA	43825-30-0	43295-60-0		06461-39-0	0A310-19-0
		R 72 TT PORTA	43825-30-0	43295-60-0		06461-39-0	0A310-32-0
		Tekno WIN 62 Porta (ex F50)	43825-30-0	43295-40-0		06465-04-0	0A310-11-0
		Tekno WIN 62 TT Porta (ex F50 TT)	43825-30-0	43295-40-0	06141-79-0	06465-04-0	0A310-11-0
		Tekno WIN 70 TT Porta (ex F60 TT)	43825-30-0	43295-40-0	06141-79-0	06465-04-0	0A310-17-0
		ADS 50 (fuga 11)	43825-35-0	43295-40-0		06461-34-0	0A310-06-0
SCHUCO		ADS 60 (fuga 11)	43825-35-0	43295-40-0		06461-34-0	0A310-11-0
		ADS 65 - 65 HD (fuga 11)	43825-35-0	43295-40-0		06461-34-0	0A310-17-0
		ADS 70 HD - 70 HI (fuga 11)	43825-35-0	43295-40-0		06461-34-0	0A310-33-0
		ADS 75 HD/HI (fuga 11)	43825-35-0	43295-40-0		06461-34-0	0A310-20-0
		ADS 75 SI (fuga 11)	43825-35-0	43295-40-0		06461-34-0	0A310-20-0
		SISTEMA ACCIAIO ELEG.C 55	43825-35-0	43295-30-0		06461-39-0	0A310-10-0
		SECCO - EBE 65 TT	43825-40-0	43295-30-0		06461-39-0	0A310-18-0
SECCO		SECCO - EBE 85 TT	43825-40-0	43295-30-0		06461-39-0	0A310-32-0
		SECCO SECURITY SYSTEM 20/10	43825-35-0	43295-30-0		06461-39-0	0A300-13-0
		ATLANTIS 55 TT Porta	43825-30-0	43295-30-0	06141-79-0	06465-04-0	0A310-06-0
		ATLANTIS 68 TT Porta	43825-30-0	43295-60-0	06141-79-0	06465-04-0	0A310-33-0
TO.MA		ATLANTIS WOOD 72 TT Porta	43725-35-0	43295-60-0		06465-22-0	0A310-33-0

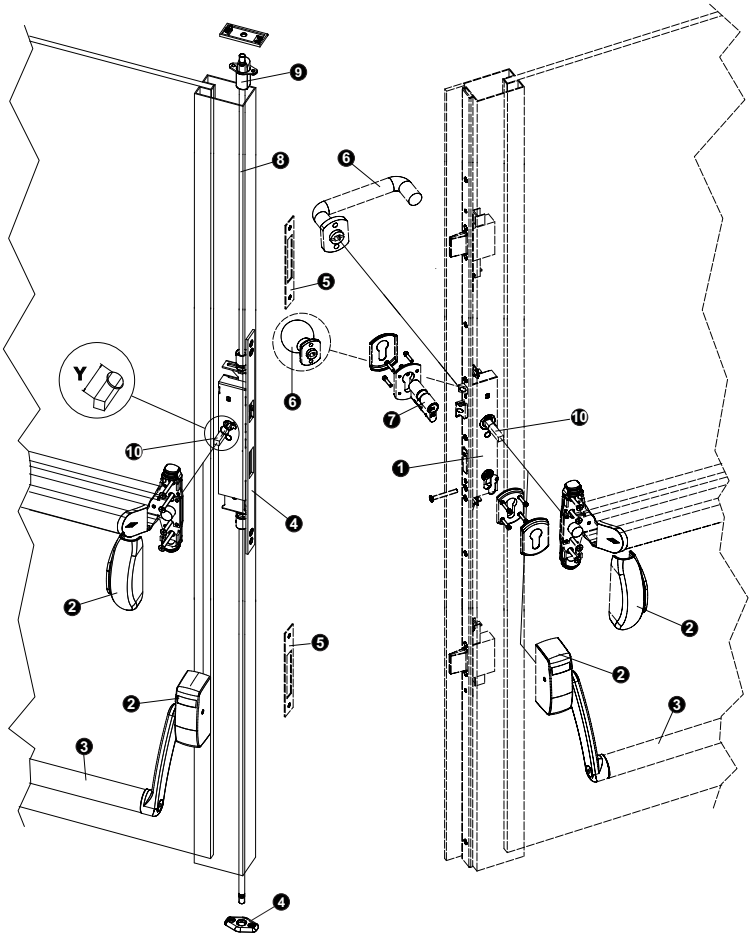
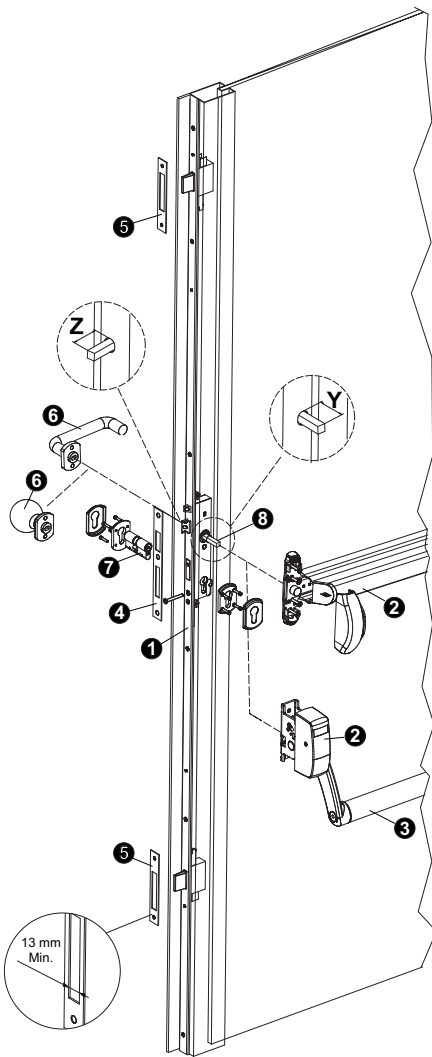
Componenti comuni:

- Maniglioni antipánico FAST Touch art. 59711-00/01-0 (pz. 2)
- Maniglioni antipánico FAST Push art. 59607-10-0 (pz. 2) + Barra orizzontale art. 07007-XX-0 (pz. 2), vedi sezione antipánico
- Aste art. 07088-03-0 (pz. 1)
- Ripristino aste automatico art. 07089-52-0 (pz. 1)
- Ripristino aste manuale art. 06141-80-0 (pz. 1)
- Maniglia esterna art. 07070-66-0-B1 (pz. 1)
- Quadro maniglia 8 mm art. 07206-00-0 (pz. 2)

TIPO	COMANDI	FUNZIONAMENTI	
<p>A</p> <p>INGRESSO DALL'ESTERNO CON CHIAVE</p> <p>Per porte che devono essere aperte dall'esterno solo da personale autorizzato attraverso la chiave</p>	<p>INTERNO</p> <ul style="list-style-type: none"> - Maniglione antipanico per aprire. - Chiave per chiudere con catenaccio. <p>ESTERNO</p> <ul style="list-style-type: none"> - La chiave aziona scrocco e catenaccio. 	 <p>1</p> <p>Ingresso dall'esterno solo con chiave</p>	 <p>2</p> <p>L'ingresso dall'esterno è consentito solo con la chiave</p>
<p>B</p> <p>MANIGLIA ESTERNA ABILITATA O DISABILITATA</p> <p>Per porte che si aprono verso l'esterno e per locali in cui è necessario programmare l'ingresso libero</p>	<p>INTERNO</p> <ul style="list-style-type: none"> - Maniglione antipanico per aprire. - Chiave per chiudere con catenaccio e abilitare o disabilitare la maniglia esterna. <p>ESTERNO</p> <ul style="list-style-type: none"> - La chiave aziona il catenaccio e abilita o disabilita la maniglia esterna per il comando dello scrocco. 	 <p>1</p> <p>La maniglia esterna si abilita ruotando la chiave nel senso di apertura fino a fine corsa (estraendo la chiave la maniglia rimane abilitata).</p>	 <p>2</p> <p>Chiudendo con catenaccio, la maniglia esterna si disabilita e rimane tale anche dopo l'apertura con maniglione antipanico.</p>
<p>C</p> <p>MANIGLIA ESTERNA DISABILITATA AUTOMATICAMENTE</p> <p>Per porte che devono essere aperte dall'esterno solo da personale autorizzato attraverso la chiave e programmare l'ingresso libero in presenza di un responsabile.</p>	<p>INTERNO</p> <ul style="list-style-type: none"> - Maniglione antipanico per aprire. - Chiave per chiudere con catenaccio. <p>ESTERNO</p> <ul style="list-style-type: none"> - La chiave aziona la mandata e abilita la maniglia. 	 <p>1</p> <p>La maniglia esterna si abilita ruotando la chiave nel senso di apertura fino a fine corsa dopo aver richiamato il catenaccio.</p>	 <p>2</p> <p>Estreendo la chiave, la maniglia esterna si disabilita automaticamente.</p>
<p>D</p> <p>MANIGLIA ESTERNA SEMPRE ABILITATA</p> <p>Per porte che suddividono zone di passaggio (es. corridoi)</p>	<p>INTERNO</p> <ul style="list-style-type: none"> - Maniglione antipanico per aprire. - Chiave per chiudere con catenaccio. <p>ESTERNO</p> <ul style="list-style-type: none"> - La chiave aziona il catenaccio. La maniglia, con catenaccio arretrato, è abilitata al comando dello scrocco. 	 <p>1</p> <p>La maniglia esterna è sempre abilitata quando il catenaccio è arretrato.</p>	 <p>2</p> <p>Dopo l'azionamento del maniglione antipanico, è sempre possibile l'ingresso dall'esterno, finché non viene azionato il catenaccio attraverso la chiave.</p>

Porte a 1 anta

Porte a 2 ante



PORTE 1 ANTA

1	2 EN1125	3	4	5	6	7	8
43725-XX-0	A		06463-14-0	06465-04-0	07070-56-0-B1	CISA	07206-00-0
43825-XX-0			06463-16-0	06465-06-0			
43735-XX-0	B	59607-10-0	06463-17-0	06465-07-0	07070-66-0-B1		07206-00-0
43835-XX-0			06463-31-0	06465-21-0			
43725-XX-0	D	07007-XX-0	06463-32-0	06465-22-0	07070-66-0-B1		07206-00-0
43825-XX-0			06463-33-0	06465-23-0			
43725-XX-0	A		06463-34-0	06465-24-0	07070-56-0-B1		07206-00-0
43825-XX-0			06463-35-0	06465-25-0			
43735-XX-0	B	59711-00-0	06461-07-0	06461-12-0	07070-66-0-B1		07206-00-0
43835-XX-0		59711-01-0	06461-17-0	06461-22-0			
43725-XX-0	D		06461-30-0	06461-34-0	07070-66-0-B1		07206-00-0
43825-XX-0			06461-35-0	06461-39-0			

PORTA 2 ANTE

1	2 EN1125	3	4	5	6	7	8	9	10
43725-XX-0	A			06465-04-0	07070-56-0-B1	CISA	07088-03-0	07089-52-0	07206-00-0
43825-XX-0				06465-06-0					
43735-XX-0	B	59607-10-0		06465-07-0	07070-66-0-B1		07088-03-0	07089-52-0	07206-00-0
43835-XX-0				06465-21-0					
43725-XX-0	D			06465-22-0	07070-66-0-B1		07088-03-0	07089-52-0	07206-00-0
43825-XX-0			43295-XX-0	06465-23-0					
43725-XX-0	A			06465-24-0	07070-56-0-B1		07088-03-0	07089-52-0	07206-00-0
43825-XX-0				06465-25-0					
43735-XX-0	B	59711-00-0		06461-12-0	07070-66-0-B1		07088-03-0	07089-52-0	07206-00-0
43835-XX-0		59711-01-0		06461-22-0					
43725-XX-0	D			06461-34-0	07070-66-0-B1		07088-03-0	07089-52-0	07206-00-0
43825-XX-0				06461-39-0					

La certificazione del sistema Sikurexit è valida solo se vengono installati i componenti compresi nella presente distinta (sistema certificato) - norme EN1125 e EN179

La certificazione decade qualora venga installato anche un solo componente non presente nella distinta:

- Solo per i comandi esterni e il quadro maniglia la norma EN1125 non vincola l'installazione dei componenti specificati nella distinta.

- Solo per il quadro maniglia la norma EN179 non vincola l'installazione del componente specificato nella distinta.



Caratteristiche tecniche:

- Scatola in acciaio con rivestimento in zinco
- Frontale rasabile in alto e in basso in acciaio inox
- Scrocco e pistone antiscasso regolabili nichelati
- Catenaccio nichelato
- Quadro maniglia 8 mm
- Fori DIN per montaggio placche maniglia

A richiesta:

- Cilindro a profilo europeo
- Contropiastre regolabili in metallo
- Borchia di protezione cilindro art. 1.06460-05-0
- Per uscita antipanico (UNI EN 1125) maniglione antipanico serie 59607 + barra serie 07007 o 59711-00/01

- Per uscite d'emergenza (UNI EN 179) Maniglia art. 1.07070.66.0.B1
- Controserratura serie 43295 per 2 ante
- Elettromaniglia art. 1.07074-71-0 (solo funzione A)
- Borchia art. 1.06473-20/30-0-B1
- Quadro maniglia 8 mm art. 1.07206-00-0 (L=100 mm)
- Incontri elettrici serie 15100, 15200

Mano:
0 = ambidestra

Cilindro da ordinare a parte

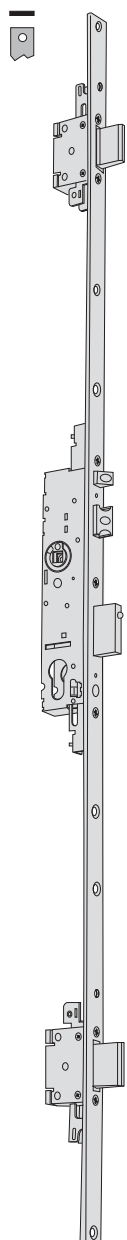


Normativa:

- UNI EN 179
- UNI EN 1129
- pr EN 15685:14
- Adatta per porte certificate EN1627:2011 fino alla classe di resistenza WK/RC 4

SikurExit

Tipologia	Descrizione	Quadro maniglia	Punti di chiusura	Mandate	Interasse	Frontale	Entrata	Unitario	Pezzi	ARTICOLO			
										Tipo	Dim.	Mano	Fin.



- PEPPER PORTE AD 1 E 2 ANTE
- Frontale rasabile "piatto" in acciaio INOX 24x3 mm con altezza 2.300 mm
 - rasabilità superiore 350 mm
 - rasabilità inferiore 150 mm
- Scrocco regolabile da 11 a 17 mm con sistema antiscasso
- 3 catenacci laterali
- Fermo a giorno nella versione 43725
- Coppia borchie in nylon art. 1.06012-01-0
- Viti di fissaggio serratura, borchie e cilindro
- Perno per chiudere foro catenaccio per 1 anta
- Foglio istruzioni
- 3 certificati

• FUNZIONE TIPO A

- Interno: Maniglione antipanico per aprire
Chiave per chiudere con catenaccio
- Esterno: Chiave per azionare scrocco e catenaccio

• FUNZIONE TIPO D

- Interno: Maniglione antipanico per aprire
Chiave per chiudere con catenaccio
- Esterno:
 - Chiave per chiudere con catenaccio
 - La maniglia, con catenaccio arretrato, è abilitata al comando dello scrocco

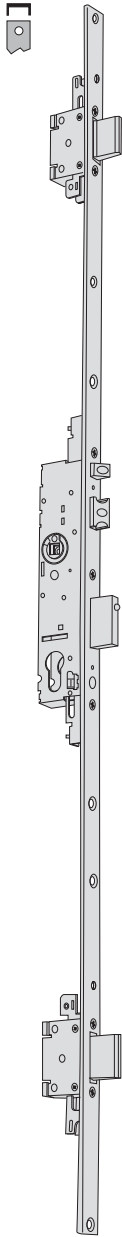
• FUNZIONE TIPO B

- Interno: Maniglione antipanico per aprire
Chiave per chiudere con catenaccio e abilitare o disabilitare la maniglia esterna al comando dello scrocco
- Esterno: Chiave per chiudere con catenaccio e abilitare o disabilitare la maniglia esterna al comando dello scrocco

8	3	2	92	24	30	3,440	1	1	43725	30	0
8	3	2	92	24	35	3,440	1	1	43725	35	0
8	3	2	92	24	40	3,440	1	1	43725	40	0
8	3	2	92	24	45	3,440	1	1	43725	45	0

8	3	2	92	24	30	3,440	1	1	43735	30	0
8	3	2	92	24	35	3,440	1	1	43735	35	0
8	3	2	92	24	40	3,440	1	1	43735	40	0
8	3	2	92	24	45	3,440	1	1	43735	45	0

Tipologia	Descrizione	Quadro maniglia	Punti di chiusura	Maniglie	Interasse	Frontale	Entrata	Unitario Kg	Pezzi	ARTICOLO			
										Tipo	Dim.	Mano	Fin.



- PER PORTE AD 1 E 2 ANTE
- Frontale rasabile "U" in acciaio INOX 24x5 mm con altezza 2.300 mm
 - rasabilità superiore 350 mm
 - rasabilità inferiore 150 mm
- Scrocco regolabile da 11 a 17 mm con sistema antifascio
- 3 catenacci laterali
- Fermo a giorno nella versione 43825
- Coppia borchie in nylon art. 1.06012-01-0
- Viti di fissaggio serratura, borchie e cilindro
- Perno per chiudere foro catenaccio per 1 anta
- Foglio istruzioni
- 3 certificati

• **FUNZIONE TIPO A**

- Interno:
Maniglione antipanico per aprire
Chiave per chiudere con catenaccio
- Esterno:
Chiave per azionare scrocco e catenaccio

• **FUNZIONE TIPO D**

- Interno:
Maniglione antipanico per aprire
Chiave per chiudere con catenaccio
- Esterno:
- Chiave per chiudere con catenaccio
- La maniglia, con catenaccio arretrato, è abilitata al comando dello scrocco

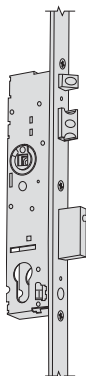
• **FUNZIONE TIPO B**

- Interno:
Maniglione antipanico per aprire
Chiave per chiudere con catenaccio e abilitare o disabilitare la maniglia esterna al comando dello scrocco
- Esterno:
Chiave per chiudere con catenaccio e abilitare o disabilitare la maniglia esterna al comando dello scrocco

8	3	2	92	24	30	3,440	1	1	43825	30	0
8	3	2	92	24	35	3,440	1	1	43825	35	0
8	3	2	92	24	40	3,440	1	1	43825	40	0
8	3	2	92	24	45	3,440	1	1	43825	45	0

8	3	2	92	24	30	3,440	1	1	43835	30	0
8	3	2	92	24	35	3,440	1	1	43835	35	0
8	3	2	92	24	40	3,440	1	1	43835	40	0
8	3	2	92	24	45	3,440	1	1	43835	45	0

Tipologia	Descrizione	Quadro maniglia	Punti di chiusura	Mandate	Interasse	Frontale	Entrata	Unitario	Pezzi	ARTICOLO			
										Tipo	Dim. Mano	Fin.	Pers. Spec.



- PER PORTE AD 1 E 2 ANTE
- Frontale "piatto" in acciaio INOX 24x3 mm
- Scrocco regolabile da 11 a 17 mm con sistema antiscasso
- 1 catenaccio laterale
- Coppia borchie in nylon art. 1.06012-01-0
- Spessori in nylon mm 8 (2 da 3 mm e 1 da 2 mm)
- Viti di fissaggio serratura, borchie e cilindro
- Perno per chiudere foro catenaccio per 1 anta
- Foglio istruzioni
- 3 certificati

• **FUNZIONE TIPO A**

- Interno:
Maniglione antipanico per aprire
Chiave per chiudere con catenaccio
- Esterno:
Chiave per azionare scrocco e catenaccio

• **FUNZIONE TIPO D**

- Interno:
Maniglione antipanico per aprire
Chiave per chiudere con catenaccio
- Esterno:
- Chiave per chiudere con catenaccio
- La maniglia, con catenaccio arretrato, è abilitata al comando dello scrocco

• **FUNZIONE TIPO B**

- Interno:
Maniglione antipanico per aprire
Chiave per chiudere con catenaccio e abilitare o disabilitare la maniglia esterna al comando dello scrocco
- Esterno:
Chiave per chiudere con catenaccio e abilitare o disabilitare la maniglia esterna al comando dello scrocco

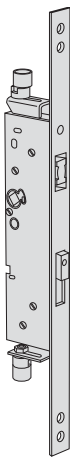
• **FUNZIONE TIPO C**

- Interno:
Maniglione antipanico per aprire
Chiave per chiudere con catenaccio e abilitare o disabilitare la maniglia esterna al comando dello scrocco
- Esterno:
- Chiave per chiudere con catenaccio e abilitare o disabilitare la maniglia esterna al comando dello scrocco
- La maniglia rimane abilitata con la chiave inserita, estraendo la chiave si disabilita la maniglia

8	1	2	92	24	30	0,770	1	1	43225 30 0
8	1	2	92	24	35	0,800	1	1	43225 35 0
8	1	2	92	24	40	0,830	1	1	43225 40 0
8	1	2	92	24	45	0,860	1	1	43225 45 0

8	1	2	92	24	30	0,770	1	1	43235 30 0
8	1	2	92	24	35	0,800	1	1	43235 35 0
8	1	2	92	24	40	0,830	1	1	43235 40 0
8	1	2	92	24	45	0,860	1	1	43235 45 0

8	1	2	92	24	30	0,770	1	1	43236 30 0
8	1	2	92	24	35	0,800	1	1	43236 35 0
8	1	2	92	24	40	0,830	1	1	43236 40 0
8	1	2	92	24	45	0,860	1	1	43236 45 0

Tipologia	Descrizione	Quadro maniglia	Punti di chiusura	Maniglie	Interasse	Frontale	Entrata	Unitario Kg	Pezzi	ARTICOLO			
										Tipo	Dim. Mano	Fin.	Pers. Spec.
 <ul style="list-style-type: none"> • CONTROSERRATURA PER ANTA SECONDARIA DA ABBINARE A SERRATURE MULTIPUNTO ANTIPANICO • Nell'anta principale va installata una serratura serie 43725/43735/43835/43225/43235/43236 • Frontale in acciaio con rivestimento in zinco alto resistenziale 24x3 • Aggancio aste regolabile di 20 mm in senso orizzontale • Spintore catenaccio regolabile di 5,5 mm • Ripristino della chiusura delle aste automatico o manuale • Spessori in nylon n. 1 da 5 mm per profilo tipo R e n.2 da 3 mm per profili tipo PORTA • Bocchetta a pavimento taflonata art. 1.06142.85.0 • Viti di fissaggio contro serratura • Foglio istruzioni • FUNZIONI • Interno: <ul style="list-style-type: none"> - Con maniglione antipánico • Esterno: <ul style="list-style-type: none"> - Senza funzionamento • A RICHIESTA: <ul style="list-style-type: none"> - Aste interne filettate 1.07088-03-0 • Maniglioni Fast Push serie 59607 + barra serie 07007 o Fast Touch art. 1.59711.00/01-0 • Dispositivo automatico per il ripristino della chiusura delle aste art. 1.07089.52-0 completo di spessori art. 1.06141-81-0 (1 da 2 mm e 1 da 2.5 mm) e della bocchetta superiore in nylon art. 1.06141-80-0 • Quadro maniglia 8 mm art. 1.7206.00.0 (L=100 mm) • Kit spessori supplementari per contro serratura art. 1.06141-88-0 	8	2	24	30	0,875	1	1	43295 30 0					
	8	2	24	40	0,940	1	1	43295 40 0					
	8	2	24	60	1,100	1	1	43295 60 0					
	8	2	24	75	1,100	1	1	43295 75 0					



Caratteristiche tecniche:

- Frontale in acciaio con rivestimento in zinco
- Scatola in acciaio con rivestimento in zinco
- Scrocco reversibile in acciaio nichelato
- Catenaccio in metallo nichelato a 1 mandata (15 mm.)
- Da abbinare a maniglioni serie 59607 a 59711-10/11-0
- Non abbinabile a contro serrature serie 43295

Dotazione:

- Foglio istruzioni
- Spessori mm 8 (2 da 3 mm e 1 da 2 mm) (serratura)
- Coppia borchie in nylon art. 1.06012.01.0
- Viti di fissaggio serrature, borchie e cilindro

A richiesta:

- Per uscita antipanico (UNI EN 1125) maniglione antipanico serie 59607 + barra serie 07007 o 59711-10/11
- Per uscite d'emergenza (UNI EN 179) maniglia art. 1.07070.66.0.B1

Normative:

- UNI EN 179
- UNI EN 1125
- UNI EN 12209

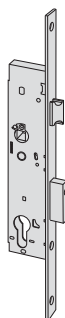
Mano:
0 = ambidestra

Cilindro da ordinare a parte



Sicur Panic

Tipologia	Descrizione	Quadro maniglia	Punti di chiusura	Mandate	Interasse	Frontale	Entrata	Unitario Kg	Pezzi	ARTICOLO				
										Tipo	Dim.	Mano	Fin.	Pers.



- PER PORTE 1 e 2 ANTE
- Frontale 22x3 mm
- Catenaccio e scrocco
- **FUNZIONE TIPO A**
- Interno:
Maniglione antipanico per aprire
Chiave per chiudere con catenaccio
- Esterno:
Chiave per azionare scrocco e catenaccio

8	1	1	92	22	25	0,680	1	1	43250	25	0
---	---	---	----	----	----	-------	---	---	-------	----	---

- **FUNZIONE TIPO B**
- Interno:
Maniglione antipanico per aprire
Chiave per chiudere con catenaccio e abilitare o disabilitare la maniglia esterna al comando dello scrocco
- Esterno:
Chiave per chiudere con catenaccio e abilitare o disabilitare la maniglia esterna al comando dello scrocco

8	1	1	92	22	25	0,680	1	1	43260	25	0
---	---	---	----	----	----	-------	---	---	-------	----	---

- **FUNZIONE TIPO C**
- Interno:
Maniglione antipanico per aprire
Chiave per chiudere con catenaccio e abilitare la maniglia esterna al comando dello scrocco
- Esterno:
Chiave per chiudere con catenaccio e abilitare la maniglia esterna al comando dello scrocco

8	1	1	92	22	25	0,680	1	1	43261	25	0
---	---	---	----	----	----	-------	---	---	-------	----	---

- **FUNZIONE TIPO D**
- Interno:
Maniglione antipanico per aprire
Chiave per chiudere con catenaccio
- Esterno:
Chiave per chiudere con catenaccio.
La maniglia, con catenaccio arretrato, è abilitata al comando dello scrocco

8	1	1	92	22	25	0,680	1	1	43262	25	0
---	---	---	----	----	----	-------	---	---	-------	----	---



Caratteristiche tecniche:

- Scatola e coperchio in acciaio.
- Catenacci in acciaio nichelato.
- Scrocco rovesciabile nichelato.
- Colonnette antischacciamento per fissaggio viti.
- Rinvii in acciaio.
- Confezione: pz. 1 o pz. 5 (imballo industriale)

Dotazione:

- Contropiastra serie 06220.

Finiture:

- Zinco alluminio.

A richiesta:

- Borchie di protezione del cilindro serie 06460; 06480; 06485.

- Borchie interne serie 06473.
- Incontri elettrici serie 15300
- Per chiusure supplementari
 - Deviatori art. serie 06433-00/01/11
 - Coppia aste art. 06425-06-0
 - Contropiastra art. 06220-28/29-0
- Per uscite antipanico (UNI EN 1125)
 - Maniglione antipanico serie 59607 + barra serie 07007 o 59711-10/11
- Per uscite d'emergenza (UNI EN 179)
 - Maniglia art 1.07070.50.0
 - Coppia maniglia art 1.07070.60.0

Normative:

- UNI EN 179
- UNI EN 1125
- UNI EN 12209

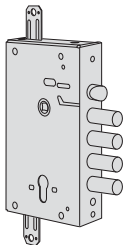
Mano:
0 = ambidestra

Cilindro da ordinare a parte



Exitlock

Tipologia	Descrizione	CATENACCI								ARTICOLO	
		Numero	Sporgenza	Interasse	Mandate	Interasse	Frontale	Entrata	Unitario Kg	Pezzi	Tipo



- Catenaccio e scrocco
- Predisposizione per chiusure supplementari

• FUNZIONE TIPO A

- Interno:
Maniglione antipanico e/o maniglia per aprire
Chiave per chiudere con catenaccio
- Esterno:
Chiave per azionare scrocco e catenaccio

4	3,5	27	2	85	64	2,650	1	1	56917	27	0
4	3,5	28	2	85	64	2,650	1	1	56917	28	0
3	3,5	38	2	85	64	2,650	1	1	56917	38	0
4	3,5	27	2	85	64	2,550	5	1	56917	47	0
4	3,5	28	2	85	64	2,550	5	1	56917	48	0
3	3,5	38	2	85	64	2,550	5	1	56917	58	0

• FUNZIONE TIPO D

- Interno:
Maniglione antipanico e/o maniglia per aprire
Chiave per chiudere con catenaccio
- Esterno:
Chiave per chiudere con catenaccio. La maniglia, con catenaccio arretrato, è abilitata al comando dello scrocco

• FUNZIONE TIPO B

- Interno:
Maniglione antipanico e/o maniglia per aprire
Chiave per chiudere con catenaccio e abilitare o disabilitare la maniglia esterna al comando dello scrocco
- Esterno:
Chiave per chiudere con catenaccio e abilitare o disabilitare la maniglia esterna al comando dello scrocco

4	3,5	27	2	85	64	2,650	1	1	56916	27	0
4	3,5	28	2	85	64	2,650	1	1	56916	28	0
3	3,5	38	2	85	64	2,650	1	1	56916	38	0
4	3,5	27	2	85	64	2,550	5	1	56916	47	0
4	3,5	28	2	85	64	2,550	5	1	56916	48	0
3	3,5	38	2	85	64	2,550	5	1	56916	58	0



Caratteristiche tecniche:

- Scatola e coperchio in acciaio.
- Testata in acciaio nichelato.
- Catenacci in acciaio nichelato.
- Scrocco rovesciabile nichelato.
- Colonnelle antischacciamento per fissaggio viti.
- Rinvii in acciaio.
- Confezione: pz. 1 o pz. 5 (imballo industriale)

Dotazione:

- Contropiastra serie 06220.

Finiture:

- Zinco alluminio.

A richiesta:

- Borchie di protezione del cilindro serie 06460; 06480; 06485.

- Borchie interne serie 06473.
- Incontri elettrici serie 15300.
- Per chiusure supplementari
 - Deviatori art. serie 06433-00/01/11
 - Coppia aste art. 06425-06.0
 - Contropiastra art. 06220-28/29.0
- Per uscite antipanico (UNI EN 1125)
 - Maniglione antipanico serie 59607 + barra serie 07007 o 59711-10/11
- Per uscite d'emergenza (UNI EN 179)
 - Maniglia art 1.07070.50.0
 - Coppia maniglia art 1.07070.60.0

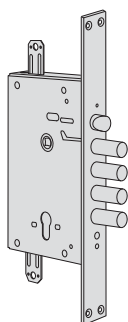
Mano:
0 = ambidestra

Cilindro da ordinare a parte



Exitlock

Tipologia	Descrizione	CATENACCI							ARTICOLO			
		Numero	Sporgenza	Interasse	Mandate	Interasse	Frontale	Entrata	Unitario	Pezzi	Tipo	Dim. Mano



- Catenaccio e scrocco
- Predisposizione per chiusure supplementari

• FUNZIONE TIPO A

- Interno:
Maniglione antipanico e/o maniglia per aprire
Chiave per chiudere con catenaccio
- Esterno:
Chiave per azionare scrocco e catenaccio

4	28	2	85	35	67	2,800	1	1 56937 28 0
4	28	2	85	35	67	2,650	5	1 56937 48 0

• FUNZIONE TIPO D

- Interno:
Maniglione antipanico e/o maniglia per aprire
Chiave per chiudere con catenaccio
- Esterno:
Chiave per chiudere con catenaccio. La maniglia, con catenaccio arretrato, è abilitata al comando dello scrocco

4	28	2	85	35	67	2,800	1	1 56936 28 0
4	28	2	85	35	67	2,650	5	1 56936 48 0

• FUNZIONE TIPO B

- Interno:
Maniglione antipanico e/o maniglia per aprire
Chiave per chiudere con catenaccio e abilitare o disabilitare la maniglia esterna al comando dello scrocco
- Esterno:
Chiave per chiudere con catenaccio e abilitare o disabilitare la maniglia esterna al comando dello scrocco



Caratteristiche tecniche:

- Frontale smontabile e contropiastra in ottone lucido verniciato
- Scatola in acciaio con rivestimento in zinco
- Scrocco reversibile silenziato, nichelato
- Pistone anticasso nichelato (dove previsto)
- Catenaccio con antitaglio, nichelato, sporgenza 25 mm.
- Componenti interni galvanizzati

Dotazione:

- Contropiastra
- Viti fissaggio
- Foglio istruzioni

A richiesta:

- Testata e contropiastra in acciaio inox satinato (fin. 20) senza sovrapprezzo
- Per uscite antipanico (UNI EN 1125)
- Maniglione antipanico serie 59607 + barra serie 07007 o 59711-00/01
- Per uscite d'emergenza (UNI EN179)

Maniglie serie 30200

Normative:

- Resistenza al fuoco UL R 14945(N) solo per versioni in finitura acciaio inox satinato (fin. 20)
- Marcatura CE, solo per le versioni in finitura A.I.S. (fin. 20) secondo la direttiva 89/106/CEE
- Normativa di riferimento:
UNI EN 179
UNI EN 1125
UNI EN 12209

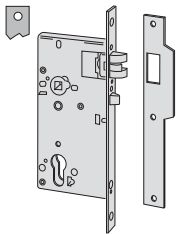
Mano:

0 = ambidestra

Cilindro da ordinare a parte

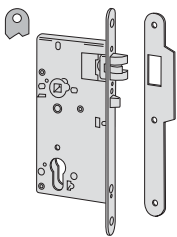


Tipologia	Descrizione	Mandate	Interasse	Frontale	Entrata	Unitario	Pezzi	ARTICOLO				
								Tipo	Dim.	Mano	Fin.	Pers. Spec.



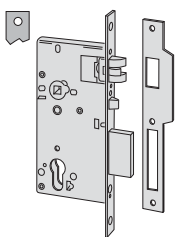
- **FUNZIONE B**
- Solo scrocco con dispositivo anticasso
- Quadro maniglia sdoppiato
- Lato antipanico selezionabile
- Maniglia esterna disattivabile con chiave
- Esterno: Scrocco azionabile con maniglia, la chiave abilita/disabilita la maniglia
- Interno: scrocco azionabile con maniglia o maniglione, la chiave abilita/disabilita la maniglia esterna
- Nota: se la porta viene aperta dall'interno con maniglia o maniglione la maniglia esterna, al richiudersi della porta, rimane disabilitata (in folle)

85	22	60	0,900	1	1	52760	60	0			
85	22	70	1,000	1	1	52760	70	0			
85	22	80	1,050	1	1	52760	80	0			
85	22	90	1,050	1	1	52760	90	0			



- **FUNZIONE B**
- Solo scrocco con dispositivo anticasso
- Quadro maniglia sdoppiato
- Lato antipanico selezionabile
- Maniglia esterna disattivabile con chiave
- Esterno: Scrocco azionabile con maniglia, la chiave abilita/disabilita la maniglia
- Interno: scrocco azionabile con maniglia o maniglione, la chiave abilita/disabilita la maniglia esterna
- Nota: se la porta viene aperta dall'interno con maniglia o maniglione la maniglia esterna, al richiudersi della porta, rimane disabilitata (in folle)

85	22	60	0,885	1	1	52761	60	0			
85	22	70	1,000	1	1	52761	70	0			
85	22	80	1,050	1	1	52761	80	0			
85	22	90	1,100	1	1	52761	90	0			



- **FUNZIONE A**
- Catenaccio automatico e scrocco
- Quadro maniglia passante
- Fuori uscita automatica del catenaccio alla chiusura della porta
- Esterno: scrocco e catenaccio azionabili solo con chiave
- Interno: scrocco e catenaccio azionabili con chiave, maniglia o maniglione

1	85	22	60	0,950	1	1	52840	60	0		
1	85	22	70	1,000	1	1	52840	70	0		
1	85	22	80	1,050	1	1	52840	80	0		
1	85	22	90	1,100	1	1	52840	90	0		

Tipologia	Descrizione	Mandate	Interasse	Frontale	Entrata	Unitario 	Pezzi 	ARTICOLO				
								Tipo	Dim. Mano	Fin.	Peris. Spec.	
	<ul style="list-style-type: none"> • FUNZIONE A • Catenaccio automatico e scrocco • Quadro maniglia passante • Fuori uscita automatica del catenaccio alla chiusura della porta • Esterno: scrocco e catenaccio azionabili solo con chiave • Interno: scrocco e catenaccio azionabili con chiave, maniglia o maniglione 	1	85	22	60	0,950	1	1 52860 60 0				
		1	85	22	70	1,000	1	1 52860 70 0				
									1 52860 80 0			
									1 52860 90 0			
	<ul style="list-style-type: none"> • FUNZIONE A • Catenaccio e scrocco con dispositivo antiscasso • Quadro maniglia passante • Esterno: scrocco e catenaccio azionabile solo con chiave • Interno: scrocco e catenaccio azionabile con chiave, maniglia o maniglione 	1	85	22	60	0,950	1	1 52842 60 0				
		1	85	22	70	1,000	1	1 52842 70 0				
		1	85	22	80	1,050	1	1 52842 80 0				
		1	85	22	90	1,100	1	1 52842 90 0				
	<ul style="list-style-type: none"> • FUNZIONE A • Catenaccio e scrocco con dispositivo antiscasso • Quadro maniglia passante • Esterno: scrocco e catenaccio azionabile solo con chiave • Interno: scrocco e catenaccio azionabile con chiave, maniglia o maniglione 	1	85	22	60	0,950	1	1 52862 60 0				
		1	85	22	70	1,000	1	1 52862 70 0				
		1	85	22	70	1,050	1	1 52862 80 0				
									1 52862 90 0			
	<ul style="list-style-type: none"> • FUNZIONE D • Catenaccio e scrocco • Quadro maniglia sdoppiato • Lato antipanico selezionabile • Esterno: scrocco azionabile con maniglia • Interno: scrocco e catenaccio azionabile con maniglia o maniglione • La chiave agisce solo sul catenaccio da ambo i lati • Nota: se la porta viene aperta dall'interno con maniglia o maniglione al richiudersi il catenaccio rimane arretrato e la maniglia esterna abilitata all'arretramento dello scrocco (porta aperta) 	1	85	22	60	0,950	1	1 52844 60 0				
		1	85	22	70	1,000	1	1 52844 70 0				
		1	85	22	80	1,050	1	1 52844 80 0				
		1	85	22	90	1,100	1	1 52844 90 0				
	<ul style="list-style-type: none"> • FUNZIONE D • Catenaccio e scrocco • Quadro maniglia sdoppiato • Lato antipanico selezionabile • Esterno: scrocco azionabile con maniglia • Interno: scrocco e catenaccio azionabile con maniglia o maniglione • La chiave agisce solo sul catenaccio da ambo i lati • Nota: se la porta viene aperta dall'interno con maniglia o maniglione al richiudersi il catenaccio rimane arretrato e la maniglia esterna abilitata all'arretramento dello scrocco (porta aperta) 	1	85	22	60	0,950	1	1 52864 60 0				
		1	85	22	70	1,000	1	1 52864 70 0				
		1	85	22	80	1,050	1	1 52864 80 0				
		1	85	22	90	1,100	1	1 52864 90 0				



Caratteristiche tecniche:

- Frontale e contropiastra in ottone satinato verniciato
- Scatola in acciaio verniciato nero semiopaco
- Scrocco reversibile nichelato
- Pistone antiscasso nichelato (dove previsto)
- Catenaccio nichelato
- Predisposizione per il montaggio di borchie, rosette e placche maniglie a viti passanti
- Quadro passante

Dotazione:

- Contropiastra
- Viti di fissaggio serratura e cilindro

A richiesta:

- Finitura cromata satinata (fin. 18)
- Per uscite antipanico (UNI EN 1125) maniglioni antipanico serie 59607 + barra serie 07007 o 59711-00/01
- Per uscite d'emergenza (UNI EN179) maniglie serie 30200

Normative:

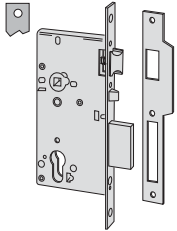
- Normativa di riferimento:
UNI EN 179
UNI EN 1125
UNI EN 12209

Mano:
0 = ambidestra

Cilindro da ordinare a parte




Tipologia	Descrizione	Mandate	Interasse	Frontale	Entrata	Unitario 	Pezzi 	ARTICOLO				
								Tipo	Dim.	Mano	Fin.	Pers. Spec.



- **FUNZIONE A**
- Catenaccio e scrocco con dispositivo antiscasso
- **IN DOTAZIONE**
Contropiastra art. 1.06106.01.0
- **A RICHIESTA**
Frontale 18x240 mm (pers. AG)
Senza pistone antiscasso (pers. AF)

1	85	22	40	0,720	1	1	52810 40 1				
1	85	22	40	0,720	1	1	52810 40 2				
1	85	22	45	0,760	1	1	52810 45 0				
1	85	22	50	0,780	1	1	52810 50 0				
1	85	22	60	0,840	1	1	52810 60 0				
1	85	22	70	0,920	1	1	52810 70 0				



- **FUNZIONE A**
- Catenaccio e scrocco con dispositivo antiscasso
- **IN DOTAZIONE**
Contropiastra art. 1.06106.05.0
- **A RICHIESTA**
Frontale 18x240 mm (pers. AG)
Senza pistone antiscasso (pers. AF)

1	85	22	40	0,720	1	1	52830 40 1				
1	85	22	40	0,720	1	1	52830 40 2				
1	85	22	45	0,760	1	1	52830 45 0				
1	85	22	50	0,780	1	1	52830 50 0				
1	85	22	60	0,840	1	1	52830 60 0				
1	85	22	70	0,920	1	1	52830 70 0				



Caratteristiche tecniche:

- Carter in alluminio/lega di alluminio verniciato (serie 59607)
- Componenti interni in acciaio zincato, adatti per porte tagliafuoco

Dotazione:

- Viti di fissaggio
- Attestati di certificazione ICIM e CE
- Istruzioni di installazione e manutenzione

A richiesta:

- Placche interne ed esterne
- Versione con microinterruttore (spec. LA)
- Versione tagliafuoco (spec. FR)

Finiture:

- STANDARD:
Verniciato nero
- A RICHIESTA:
Verniciato rosso (fin. 41)
Verniciato giallo (fin. 42)
Verniciato verde (fin. 43)
Verniciato bianco (fin. 45)
Verniciato grigio (fin. 97)
Verniciato grigio tipo inox (fin. B9)
Trattamento PVD inox satinato (fin. C2)

Normative:

- Marcatura CE secondo la DIRETTIVA 89/106/CEE rilasciata da ICIM
- Certificazione volontaria rilasciata da ente terzo ICIM previsto dalla stessa norma UNI EN 1125

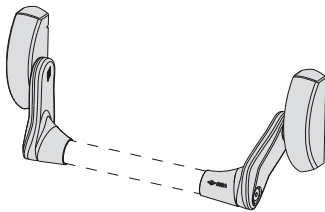
Mano:
0 = ambidestra

Barra da richiedere a parte



FAST Push

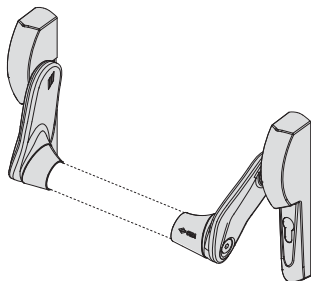
Tipologia	Descrizione	Quadro maniglia	L	Unitario	Pezzi	ARTICOLO			
						Tipo	Dim. Mano	Fin.	Pers. Spec.



- Da abbinare a serrature antipanico
- Trattamento PVD inox satinato

8/9 1,900 1 1 59607 10 0

8/9 1,650 1 1 59607 10 0 C2



- Carter in nylon nero
- Abbinabile a serrature antipanico interasse 92

8/9 1,350 1 1 59617 12 0



- Barra ovale in acciaio verniciato rosso
- FINITURE A RICHIESTA (con sovrapprezzo):
verniciato giallo (fin. 42)
verniciato verde (fin. 43)
verniciato nero (fin. 44)
verniciato bianco (fin. 45)
verniciato grigio (fin. 97)
verniciato grigio tipo inox (fin. B9)

900 0,800 1 1 07007 13 0

1200 1,054 1 1 07007 14 0

1500 1,440 1 1 07007 15 0



- Barra orizzontale ovale in acciaio inox

900 0,800 1 1 07007 60 0

1200 1,070 1 1 07007 61 0

1500 1,400 1 1 07007 62 0



Caratteristiche tecniche:

- Carter in alluminio/lega di alluminio verniciato
- Barra accorciabile in acciaio verniciato accorciabile fino a 300 mm, su tutti i modelli
- Componenti interni in acciaio zincato, adatti per porte tagliafuoco

Dotazione:

- Viti di fissaggio
- Attestati di certificazione ICIM e CE
- Istruzioni di installazione e manutenzione

A richiesta:

- Placche interne ed esterne
- Versione con microinterruttore (spec. LA)
- Versione tagliafuoco (spec. FR)

Finiture:

- STANDARD.
Carter nero barra rossa
- A RICHIESTA (solo art. 1.59711-00/10-0):
Carter rosso barra nera (fin. 41)
Carter giallo barra nera (fin. 42)
Carter verde barra nera (fin. 43)
Carter nero barra nera (fin. 44)
Carter bianco barra bianca (fin. 45)
Carter grigio barra grigia (fin. 97)
Carter e barra verniciati grigio tipo inox (fin. B9)
Trattamento PVD inox satinato (fin. C2)

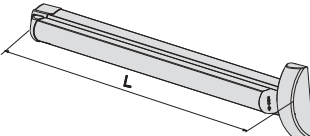
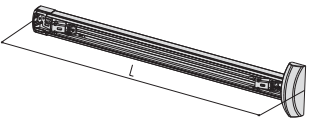
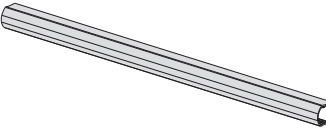
Mano:
0 = ambidestra

Normative:

- Marcatura CE secondo la DIRETTIVA 89/106/CEE rilasciata da ICIM
- Certificazione volontaria rilasciata da ente terzo ICIM previsto dalla stessa norma UNI EN 1125



FAST Touch

Tipologia	Descrizione	Quadro maniglia	L	Kg	Unitario	Pezzi	ARTICOLO				
							Tipo	Dim.	Mano	Fin.	Pers. Spec.
 <ul style="list-style-type: none"> • Da abbinare a serrature antipanico serie Sikurexit, Heavy Duty e serie 52810, 52830 • Trattamento PVD inox satinato • Da abbinare a serrature antipanico Exitlock e Sicur Panic • Trattamento PVD inox satinato 		8/9	1200	3,366	1	1	59711	00	0		
		8/9	840	2,592	1	1	59711	01	0		
		8/9	1200	3,366	1	1	59711	00	0	C2	
		8/9	1200	3,360	1	1	59711	10	0		
		8/9	840	2,592	1	1	59711	11	0		
		8/9	1200	3,366	1	1	59711	10	0	C2	
 <ul style="list-style-type: none"> • VERSIONE SENZA BARRA IN DOTAZIONE • Da abbinare a serrature antipanico serie Sikurexit, Heavy Duty e serie 52810, 52830 • Da abbinare a serrature antipanico Serie Exitlock e Sicur Panic 		8/9	1200	2,366	1	1	59711	00	0	00 SB	
		8/9	1200	2,360	1	1	59711	10	0	00 SB	
 <ul style="list-style-type: none"> • Barra da abbinare a maniglione art. 1.59711.00/10.0.00.SB • VARIANTI COLORE BARRA Anodizzato alluminio satinato (fin. 62) Anodizzato bronzo (fin. 64) Ottonata (fin. A1) Nerco opaco (fin. 00) Rossa (fin. 41) Gialla (fin. 42) Verde (fin. 43) Bianca (fin. 45) Grigia (fin. 97) 				1,000	1	1	06196	43	0		



Caratteristiche tecniche:

- Maniglia reversibile.
- Maniglia folle in assenza di corrente.
- Emergenza meccanica con chiave: la chiave attiva la maniglia. estraendo la chiave la maniglia si disattiva.
- Sistema di cablaggio con spinotto per un perfetto isolamento delle connessioni.
- Led integrato nel corpo maniglia per visualizzare lo stato porta.
- Scatola in acciaio nichelato.
- Carter in lega di alluminio verniciato.
- Possibilità di realizzare il fermo a giorno elettrico.
- Alimentazione tramite accessorio Booster integrato.
- Tensione di esercizio 12/24 V ca/cc.
- Tensione di funzionamento min. 5 V, max 28 V.

Dotazione:

- Quadro maniglia 8/9 mm.

A richiesta:

- Cilindro a profilo europeo.
- Temporizzatore art. 1.07022.20.0.

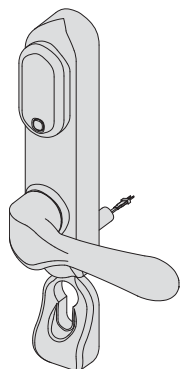
Finiture:

- Verniciato nero (RAL 9005).
- Verniciato grigio (RAL 9006).

Mano:

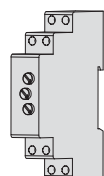
0 = ambidestra

Tipologia	Descrizione	Frontale	Unitario	Pezzi	ARTICOLO				
					Tip	Dim.	Mano	Fin.	Pers. Spec.



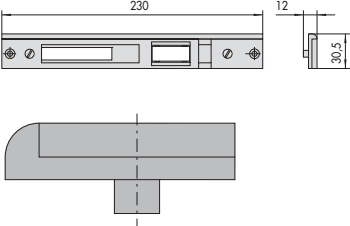
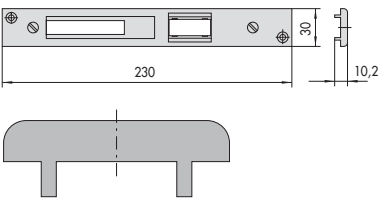
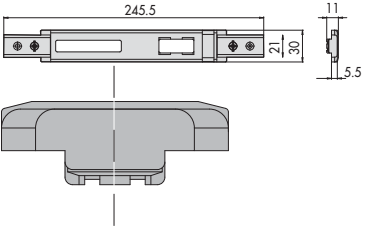
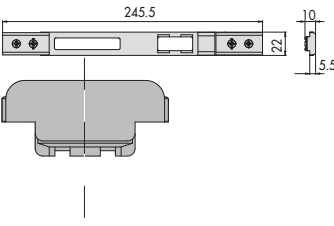
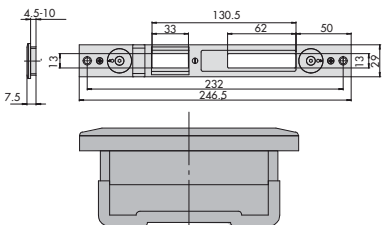
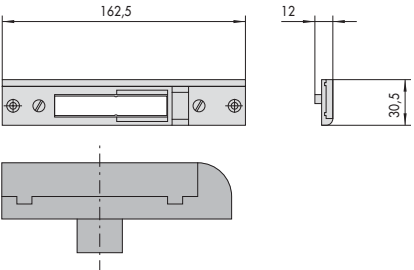
- Maniglia con abilitazione elettrica (solo funzione A)
- Abbinabile a serrature serie 43225, 43250, 43725, 43825, 52840, 52860, 52842, 52862, 52810, 52830, 56917, 56937
- Interasse maniglia cilindro 92 mm
- Dotazione:
cavo di collegamento
viti di fissaggio
- A richiesta:
accessorio temporizzatore 07022.20.0

0,500 1 1 07074 71 0



- Temporizzatore multiscala

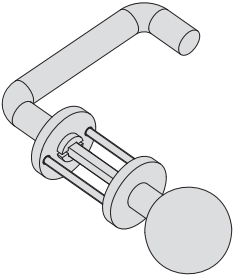
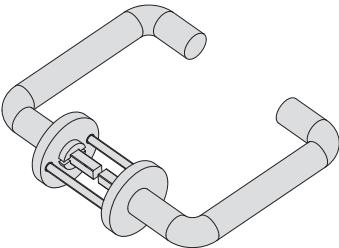
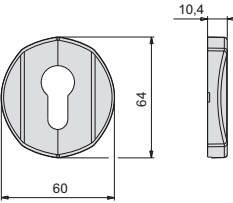
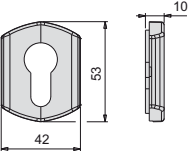
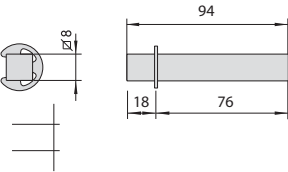
0,100 1 1 07022 20 0

Tipologia	Descrizione	Unitario	Pezzi	ARTICOLO				
				Tipo	Dim.	Mano	Fin.	Pers.
	<ul style="list-style-type: none"> Regolazione laterale 2,5 mm Per le serrature a rullo usare l'inserto in nylon art. 1.06141.70.0 	0,180	12	1	06463	16	0	
	<ul style="list-style-type: none"> Regolazione laterale 2,5 mm Per le serrature a rullo usare l'inserto in nylon art. 1.06141.70.0 	0,170	12	1	06463	17	0	
	<ul style="list-style-type: none"> Regolazione laterale di 8 mm. Per le serrature a rullo usare l'inserto in nylon art. 1.06141.71.0 Profili: R40, R50TT, NEW TEC 52 SOR. TT, ecc. <p>A RICHIESTA:</p> <ul style="list-style-type: none"> Finitura nichelato (fin. 12) 	0,230	12	1	06463	31	0	
	<ul style="list-style-type: none"> SOSTITUISCE ART. 1.06463.18.0 Regolazione laterale di 4 mm Parte centrale in acciaio verniciato Per le serrature a rullo usare l'inserto in nylon art. 1.06141.71.0 	0,145	12	1	06463	32	0	
	<ul style="list-style-type: none"> COME SOPRA Parte centrale in acciaio inox 	0,141	12	1	06463	33	0	
	<ul style="list-style-type: none"> SOSTITUISCE ART. 1.06463.14.0 Regolazione laterale di 2.5 mm Regolazione spessore da 4,5 a 10 mm. Per le serrature a rullo usare l'inserto in nylon art. 1.06141.70.0 	19000,49000, 43200,43700, 43800	0,158	12	1	06463	34	0
	<ul style="list-style-type: none"> COME SOPRA Acciaio inox 	0,141	12	1	06463	35	0	
	<ul style="list-style-type: none"> Regolazione laterale 2,5 mm Per le serrature a rullo usare l'inserto in nylon art. 1.06141.70.0 	0,122	12	1	06465	06	0	

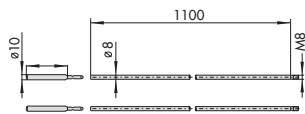
Tipologia	Descrizione	Unitario	Pezzi	ARTICOLO			
				Tipo	Dim.	Mano	Fin.
	<ul style="list-style-type: none"> Regolazione laterale 2,5 mm Per le serrature a rullo usare l'inserto in nylon art. 1.06141.70.0 	0,117	12	1	06465	07	0
	<ul style="list-style-type: none"> Regolazione laterale di 8 mm. Per le serrature a rullo usare l'inserto in nylon art. 1.06141.71.0 Profili: R40, R50TT, NEW TEC 52 SOR. TT, ecc. A RICHIESTA: Finitura nichelato (fin. 12) 	0,140	12	1	06465	21	0
	<ul style="list-style-type: none"> INTEGRA ART. 1.06465.02.0 Regolazione laterale di 4 mm. Parte centrale in acciaio verniciato Per le serrature a rullo usare l'inserto in nylon art. 1.06141.71.0 	0,112	12	1	06465	22	0
	<ul style="list-style-type: none"> COME SOPRA Parte centrale in acciaio inox 	0,112	12	1	06465	23	0
	<ul style="list-style-type: none"> SOSTITUISCE ART. 1.06463.04.0 Regolazione laterale di 2.5 mm Regolazione spessore da 4,5 a 10 mm. Per le serrature a rullo usare l'inserto in nylon art. 1.06141.70.0 	0,125	12	1	06465	24	0
	<ul style="list-style-type: none"> COME SOPRA Acciaio inox 	0,112	12	1	06465	25	0

Tipologia	Descrizione	Per serie/art.	Unitario 	Pezzi 	ARTICOLO				
					Tipo	Dim.	Mano	Fin.	Pers.
	<ul style="list-style-type: none"> • Salvaprofilo in nylon per profili porta a taglio termico per apertura esterna 	1 06141 40 0, 1 06285 36 0, 1 06463 24 0, 1 06463 25 0, 1 06463 34 0, 1 06463 35 0, 1 06465 24 0, 1 06465 25 0,	0,019	25	1	06141	79	0	
	<ul style="list-style-type: none"> • Bocchetta superiore per asta catenaccio • Nylon nero 	1 07089 52 0	0,022	25	1	06141	80	0	
	<ul style="list-style-type: none"> • Spessore sottofrontale in nylon 	43295	0,020	12	1	06141	88	0	
	<ul style="list-style-type: none"> • Salvaprofilo in nylon per l'apertura esterna dei profili in alluminio a taglio termico (altezza alette da 3 a 7,5 mm) 	1 06463 24 0, 1 06463 25 0, 1 06463 34 0, 1 06463 35 0, 1 06465 24 0, 1 06465 25 0	0,019	25	1	06141	89	0	
	<ul style="list-style-type: none"> • Coppia bocchette tefflonate a pavimento 		0,060	12	1	06142	85	0	
	<ul style="list-style-type: none"> • Contropiastra piana in acciaio inox 24 x 1,5 mm. 		0,053	12	1	06461	07	0	

Tipologia	Descrizione	Per serie/art.	Kg	Unitario	Pezzi	ARTICOLO				
						Tipo	Dim.	Mano	Fin.	Peris.
	<ul style="list-style-type: none"> • Contropiastra piana in acciaio inox 24x1,5 mm 			0,034	12	1 06461 12 0				
	<ul style="list-style-type: none"> • Contropiastra piana in acciaio inox 36x2 mm per profilo FORSTER "UNICO" 			0,080	12	1 06461 17 0				
	<ul style="list-style-type: none"> • Contropiastra piana in acciaio inox 36x2 mm per profilo Forster "UNICO" 			0,046	12	1 06461 22 0				
	<ul style="list-style-type: none"> • Contropiastra piana in acciaio inox 24 x 3 mm. 			0,093	12	1 06461 30 0				
	<ul style="list-style-type: none"> • Contropiastra piana in acciaio inox 24x3 			0,065	12	1 06461 34 0				
	<ul style="list-style-type: none"> • Contropiastra a "U" in acciaio inox 24 x 6 mm. 			0,098	12	1 06461 35 0				
	<ul style="list-style-type: none"> • Contropiastra a "U" in acciaio inox 24x6 			0,065	12	1 06461 39 0				
	<ul style="list-style-type: none"> • Pomolo da abbinare a SikurExit • Finitura: nichelato, cromato e satinato • Per EN 179:2008 ordinare anche la maniglia art. 1.07070-66-0-B1 	43225, 43235, 43236, 43295, 43725, 43735, 43825, 43835		0,200	1	1 07070 56 0 B1				
	<ul style="list-style-type: none"> • Maniglia da abbinare a SikurExit • Finitura: nichelato, cromato e satinato • Per EN 179:2008 ordinare pezzi 2 	43225, 43235, 43236, 43295, 43725, 43735, 43825, 43835		0,400	1	1 07070 66 0 B1				

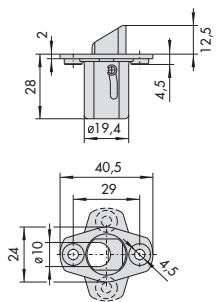
Tipologia	Descrizione	Per serie/art.	Unitario Kg	Pezzi	ARTICOLO					
					Tipo	Dim.	Mano	Fin.	Pers.	Spec.
	<ul style="list-style-type: none"> • Coppia maniglie da abbinare a Exit lock • VARIANTI FINITURA: Anodizzato bronzo (fin. 00) Nichel cromo satinato (fin. B1) 	56915, 56935	0,400	1	1	07070	50	0		
	<ul style="list-style-type: none"> • Maniglia e pomolo fisso da abbinare a Exit lock • VARIANTI FINITURA: Anodizzato bronzo (fin. 00) Nichel cromo satinato (fin. B1) 	56916, 56917, 56936, 56937	0,400	1	1	07070	60	0		
	<ul style="list-style-type: none"> • Placca interna verniciata nera • Abbinabile a maniglianti antipanico • Da abbinare a borchie di protezione per cilindro europeo su porte blindate • FINITURE A RICHIESTA: verniciato rosso (fin. 41) verniciato giallo (fin. 42) verniciato verde (fin. 43) verniciato bianco (fin. 45) verniciato grigio (fin. 97) 		0,106	6	1	07076	70	0		
	<ul style="list-style-type: none"> • Trattamento PVD inox satinato 		0,106	6	1	07076	70	0 C2		
	<ul style="list-style-type: none"> • Placca interna verniciata nera • Abbinabile a maniglianti antipanico da infilare • Da abbinare a borchie di protezione per cilindro europeo su porte in alluminio • FINITURE A RICHIESTA: verniciato rosso (fin. 41) verniciato giallo (fin. 42) verniciato verde (fin. 43) verniciato bianco (fin. 45) verniciato grigio (fin. 97) 		0,106	6	1	07076	71	0		
	<ul style="list-style-type: none"> • Trattamento PVD inox satinato 		0,106	6	1	07076	71	0 C2		
	<ul style="list-style-type: none"> • Quadro maniglia in acciaio con seeger per contro serratura 		0,100	1	1	07085	77	0		

Tipologia	Descrizione	Per serie/art.	Kg	Unitario	Pezzi	ARTICOLO				
						Tipo	Dim.	Mano	Fin.	Peris.



- Prolunghe aste interne avvitare con rivestimento in zinco
- IN DOTAZIONE:
Coppia aste diametro 8 mm.
Puntale monoblocco diametro 10 mm.
art. 1.06291.05.0 (Pz. 2)

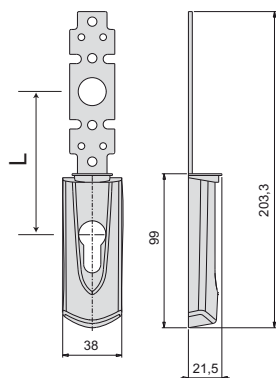
0,600 12 1 07088 03 0



- Dispositivo blocca aste in acciaio, completo di:
Spessori art. 1.06141.81.0
Bocchetta superiore art. 1.06141.80.0

43295

0,060 1 1 07089 52 0



- Placca esterna verniciata nera
- Abbinabile a maniglioni Fast touch serie 59711
- FINITURE A RICHIESTA:
verniciato rosso (fin. 41)
verniciato giallo (fin. 42)
verniciato verde (fin. 43)
verniciato bianco (fin. 45)
verniciato grigio (fin. 97)
L=72 (dim. 61)
L=85 (dim. 62)
L=92 (dim. 63)

0,110 6 1 07176 61 0

0,110 6 1 07176 62 0

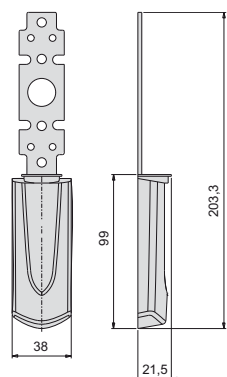
0,110 6 1 07176 63 0

- Trattamento PVD inox satinato

0,110 6 1 07176 61 0 C2

0,110 6 1 07176 62 0 C2

0,110 6 1 07176 63 0 C2




- Placca esterna verniciata nera
- Abbinabile a maniglioni FAST Touch serie 59711
- FINITURE A RICHIESTA:
verniciato rosso (fin. 41)
verniciato giallo (fin. 42)
verniciato verde (fin. 43)
verniciato bianco (fin. 45)
verniciato grigio (fin. 97)

0,110 6 1 07176 66 0

- Trattamento PVD inox satinato

0,110 6 1 07176 66 0 C2



- Quadro maniglia in acciaio

0,050 6 1 07206 00 0



CISA

Maniglioni
antipanico
da applicare



La gamma CISA FAST dimezza i tempi di installazione

- Montaggio rapido su piastre di supporto.
- Innovativo sistema di aggancio e regolazione chiusure supplementari con cavetto flessibile.
- Fissaggio rapido dei carter senza l'utilizzo di viti, con sistema a clip.



FAST Push

Caratteristiche tecniche:

- Carter in alluminio/lega di alluminio verniciato
- Scrocco autobloccante in lega di alluminio, cromato.

Dotazione:

- Bocchette specifiche
- Viti di fissaggio
- Attestati di certificazione ICIM e CE
- Istruzioni di installazione e manutenzione

A richiesta:

- Comandi esterni
- Prolunghe di chiusura
- Versione con microinterruttore (spec. LA)
- Versione con fermo a giorno (spec. FG)
- Versione tagliafuoco con scrocco in acciaio (spec. FR)

Finiture:

- STANDARD:
Verniciata nero
- A RICHIESTA (solo art. 1.59011.10.0):
Verniciato rosso (fin. 41)
Verniciato giallo (fin. 42)
Verniciato verde (fin. 43)
Verniciato bianco (fin. 45)
Verniciato grigio (fin. 97)
Verniciato grigio tipo inox (fin. B9)
Trattamento PVD inox satinato (fin. C2)

Normative:

- Marcatura CE secondo la DIRETTIVA 89/106/CEE rilasciata da ICIM
- Certificazione volontaria rilasciata da ente terzo ICIM previsto dalla stessa norma UNI EN 1125

Mano:

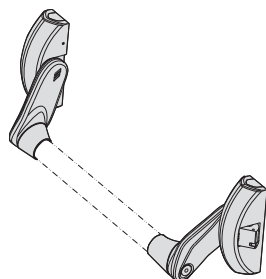
0 = ambidestra

Barra da richiedere a parte



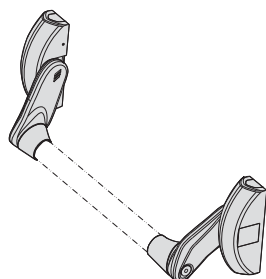
serie 07007

Tipologia	Descrizione	Unitario	Pezzi	ARTICOLO				
				Tipo	Dim. Mano	Fin.	Pers. Spec.	



- Scrocco laterale autobloccante
- IN DOTAZIONE:
Bocchetta art. 1.07072.20.0
- A RICHIESTA:
Bocchetta art. 1.07072.21.0 comandi esterni art. 1.07078.36/38/68/69

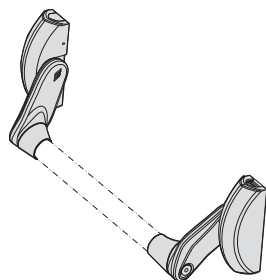
2,150 1 1 59001 10 0



- VERSIONE Componibile
- Scrocco laterale autobloccante con possibilità' di esclusione
- IN DOTAZIONE:
Bocchette art. 1.07072.20.0
- Possibilità' di abbinamento a:
Coppia scrocchi alto/basso art. 1.07063.61.0
Coppia scrocchi laterali art. 1.07063.51.0
Coppia scrocchi alto/laterali art. 1.07063.66.1/2
Coppia catenacci alto/basso art. 1.07063.71.0
- A RICHIESTA:
Bocchetta art. 1.07072.21.0
Comandi esterni art. 1.07078.36/38/68/69
- Trattamento PVD inox satinato

2,200 1 1 59011 10 0

2,266 1 1 59011 10 0 C2



- VERSIONE Componibile SENZA SCROCCO CENTRALE
- Da abbinare a:
Coppia scrocchi alto/basso art. 1.07063.61.0
Coppia scrocchi laterali art. 1.07063.51.0
Coppia scrocchi alto/laterali art. 1.07063.66.1/2
Coppia catenacci alto/basso art. 1.07063.71.0
- A RICHIESTA:
Bocchetta art. 1.07072.21.0
Comandi esterni art. 1.07078.36/38/68/69

2,050 1 1 59016 10 0



Caratteristiche tecniche:

- Carter in alluminio/lega di alluminio verniciato
- Barra accorciabile in acciaio verniciato accorciabile fino a 300 mm, su tutti i modelli
- Scrocco autobloccante in lega di alluminio, cromato

Dotazione:

- Bocchette specifiche
- Viti di fissaggio
- Attestati di certificazione ICIM e CE
- Istruzioni di installazione e manutenzione

A richiesta:

- Comandi esterni
- Prolunghe di chiusura
- Versione con microinterruttore (spec. LA)
- Versione con fermo a giorno (spec. FG)
- Versione tagliafuoco con scrocco in acciaio (spec. FR)

Finiture:

- STANDARD: Carter nero barra rossa
- A RICHIESTA (solo art. 1.59811-10-0):
Carter rosso barra nera (fin. 41)
Carter giallo barra nera (fin. 42)
Carter verde barra nera (fin. 43)
Carter nero barra nera (fin. 44)
Carter bianco barra bianca (fin. 45)
Carter grigio barra grigia (fin. 97)
Carter e barra verniciati grigio tipo inox (fin. B9)
Trattamento PVD inox satinato (fin. C2)

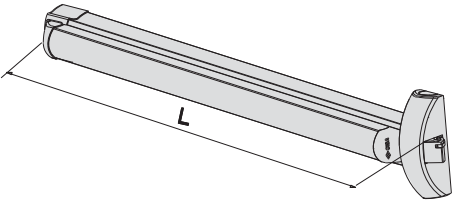
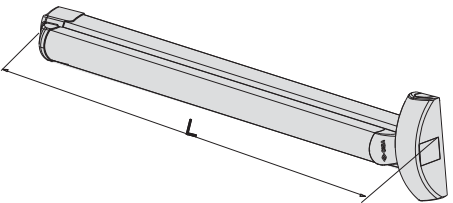
Normative:

- Marcatura CE secondo la DIRETTIVA 89/106/CEE rilasciata da ICIM
- Certificazione volontaria rilasciata da ente terzo ICIM previsto dalla stessa norma UNI EN 1125

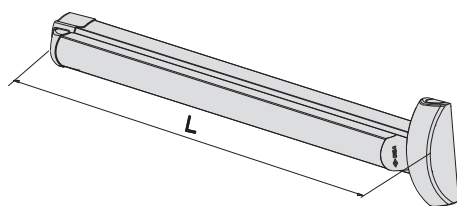
Mano:

0 = ambidestra

FAST Touch

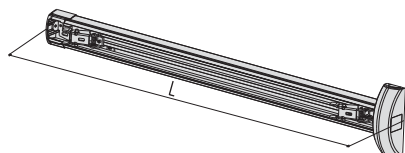
Tipologia	Descrizione	L	Kg	Pezzi	ARTICOLO				
					Unitario	Dim.	Mano	Fin.	Pers. Spec.
	<ul style="list-style-type: none"> • Scrocco laterale autobloccante 	1200	3,700	1	1	59801	10	0	
	<ul style="list-style-type: none"> • IN DOTAZIONE: Bocchette art. 1.07072.20.0 • A RICHIESTA: Bocchetta art. 1.07072.21.0 comandi esterni art. 1.07078.36/38/68/69 	840	2,684	1	1	59801	11	0	
	• VERSIONE Componibile	1300	3,760	1	1	59811	09	0	
	• Scrocco laterale autobloccante con possibilità' di esclusione	1200	3,472	1	1	59811	10	0	
	• IN DOTAZIONE: Bocchette art. 1.07072.20.0	840	3,000	1	1	59811	11	0	
	• Possibilità' di abbinamento a: Coppia scrocci alto/basso art. 1.07063.61.0 Coppia scrocci laterali art. 1.07063.51.0 Coppia scrocci alto/laterali art. 1.07063.66.1/2 Coppia catenacci alto/basso art. 1.07063.71.0								
• A RICHIESTA: Bocchetta art. 1.07072.21.0 Comandi esterni art. 1.07078.36/38/68/69									
<ul style="list-style-type: none"> • Trattamento PVD inox satinato 		1200	3,472	1	1	59811	10	0 C2	
		840	2,684	1	1	59811	11	0 C2	

Tipologia	Descrizione	L	Kg	Unitario	Pezzi	ARTICOLO			
						Tipo	Dim.	Mano	Fin.



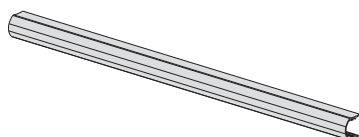
- VERSIONE componibile senza scrocco centrale
- Da abbinare a:
Coppia scrocci alto/basso art. 1.07063.61.0
Coppia scrocci laterali art. 1.07063.51.0
Coppia scrocci alto/laterali art. 1.07063.66.1/2
Coppia catenacci alto/basso art. 1.07063.71.0
- A RICHIESTA:
Bocchetta art. 1.07072.21.0 Comandi esterni art. 1.07078.36/38/68/69

1200	3,500	1	1 59816 10 0
840	3,000	1	1 59816 11 0



- VERSIONE componibile senza barra in dotazione
- Da abbinare a:
Coppia scrocci alto/basso art. 1.07063.61.0
Coppia scrocci laterali art. 1.07063.51.0
Coppia scrocci alto/laterali art. 1.07063.66.1/2
Coppia catenacci alto/basso art. 1.07063.71.0
- A RICHIESTA:
Bocchetta art. 1.07072.21.0 Comandi esterni art. 1.07078.36/38/68/69

1200	2,472	1	1 59811 10 0 00 SB
------	-------	---	--------------------



- Barra da abbinare a maniglione art. 1.59811.10.0.00.00.SB
- VARIANTI COLORE BARRA
Anodizzato alluminio satinato (fin. 62)
Anodizzato bronzo (fin. 64)
Ottonata (fin. A1)
Rossa (fin. 41)
Gialla (fin. 42)
Verde (fin. 43)
Bianca (fin. 45)
Grigia (fin. 97)
Grigio tipo inox (B9)

1,000	1	1 06196 43 0
-------	---	--------------



Caratteristiche tecniche:

- Carter in alluminio/lega di alluminio verniciato
- Scrocco in lega di alluminio, cromato

Dotazione:

- Bocchette specifiche
- Viti di fissaggio
- Istruzioni di installazione e manutenzione

A richiesta:

- Comandi esterni
- Prolunghe di chiusura
- Versione con fermo a giorno (spec. FG)
- Versione tagliafuoco con scrocci in acciaio (spec. FR)

Finiture:

- STANDARD:
Verniciata nero
- A RICHIESTA (solo art. 1.59061.10.0):
Verniciato rosso (fin. 41)
Verniciato giallo (fin. 42)
Verniciato verde (fin. 43)
Verniciato bianco (fin. 45)
Verniciato grigio (fin. 97)
Verniciato grigio tipo inox (fin. B9)
- Trattamento PVD inox satinato (fin. C2) art. 1.59061.10.0

Mano:
0 = ambidestra

Normative:

- Marcatura CE secondo la DIRETTIVA 89/106/CEE rilasciata da ICIM
- Certificazione volontaria rilasciata da ente terzo ICIM previsto dalla stessa norma UNI EN 1125

FAST Push-pad

Tipologia	Descrizione	Unitario	Pezzi	ARTICOLO				
				Tipo	Dim.	Mano	Fin.	Pers. Spec.
	<ul style="list-style-type: none"> • Scrocco laterale autobloccante • IN DOTAZIONE: Bocchetta art. 1.07072.20.0 • A RICHIESTA: Bocchetta art. 1.07072.21.0 comandi esterni art. 1.07078.36/38/68/69 	0,900	1	1	59051	10	0	
	<ul style="list-style-type: none"> • VERSIONE COMPONIBILE • Scrocco laterale autobloccante con possibilita' di esclusione • IN DOTAZIONE: Bocchette art. 1.07072.20.0 • Possibilita' di abbinamento a: Coppia scrocci alto/basso art. 1.07063.61.0 Coppia scrocci laterali art. 1.07063.51.0 Coppia scrocci alto/laterali art. 1.07063.66.1/2 Coppia catenacci alto/basso art. 1.07063.71.0 • A RICHIESTA: Bocchetta art. 1.07072.21.0 Comandi esterni art. 1.07078.36/38/68/69 	1,020	1	1	59061	10	0	
	<ul style="list-style-type: none"> • Trattamento PVD inox satinato 	0,860	1	1	59061	10	0	C2
	<ul style="list-style-type: none"> • VERSIONE COMPONIBILE SENZA SCROCCO CENTRALE • Da abbinare a: Coppia scrocci alto/basso art. 1.07063.61.0 Coppia scrocci laterali art. 1.07063.51.0 Coppia scrocci alto/laterali art. 1.07063.66.1/2 Coppia catenacci alto/basso art. 1.07063.71.0 • A RICHIESTA: Bocchetta art. 1.07072.21.0 Comandi esterni art. 1.07078.36/38/68/69 	0,860	1	1	59066	10	0	



Caratteristiche tecniche:

- Carter in alluminio/lega di alluminio verniciato
- Scrocco in lega di alluminio, cromato
- Abbinabili a maniglioni antipanico serie FAST

Dotazione:

- Bocchette specifiche
- Viti di fissaggio
- Istruzioni di installazione e manutenzione

A richiesta:

- Comandi esterni
- Prolunghe di chiusura
- Versione con fermo a giorno (spec. FG)
- Versione tagliafuoco con scrocci in acciaio (spec. FR)

Finiture:

- STANDARD.
Verniciata nero

• A RICHIESTA

- Verniciato rosso (fin. 41)
- Verniciato giallo (fin. 42)
- Verniciato verde (fin. 43)
- Verniciato bianco (fin. 45)
- Verniciato grigio (fin. 97)
- Trattamento PVD inox satinato (fin. C2)

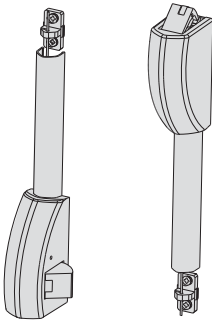
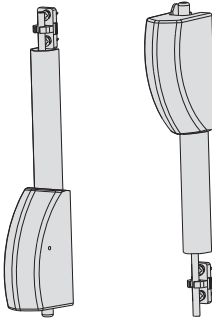
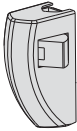


Normative:

- Marcatura CE secondo la DIRETTIVA 89/106/CEE rilasciata da ICIM
- Certificazione volontaria rilasciata da ente terzo ICIM previsto dalla stessa norma UNI EN 1125

Mano:

0 = ambidestra

Tipologia	Descrizione	Per serie/art.	Kg	Pezzi	ARTICOLO				
					Unitario	Dim.	Mano	Fin.	Pers.
	<ul style="list-style-type: none"> • Coppia scrocci per chiusura laterale • IN DOTAZIONE: bocchette art. 1.07072.20 2 cavi flessibili 2 carter copricavo 2 piastre di aggancio 2 ganci guidacavo • A RICHIESTA Bocchetta art. 1.07072.21.0 	59011, 59016, 59061, 59065, 59811, 59816	2,000	1	1	07063	51	0	
	<ul style="list-style-type: none"> • Trattamento PVD inox satinato 	59011, 59016, 59061, 59065, 59811, 59816	1,000	1	1	07063	51	0	C2
	<ul style="list-style-type: none"> • Coppia scrocci autobloccanti per chiusura alto/basso • IN DOTAZIONE: Bocchette superiori art. 1.07072.20.0 Bocchetta a pavimento art. 1.07072.27.0 2 cavi flessibili 2 carter copricavo 2 piastre di aggancio 2 ganci guidacavo • A RICHIESTA Bocchetta art. 1.07072.21.0 	59011, 59016, 59061, 59065, 59811, 59816	1,950	1	1	07063	61	0	
	<ul style="list-style-type: none"> • Trattamento PVD inox satinato 	59011, 59016, 59061, 59065, 59811, 59816	2,100	1	1	07063	61	0	C2

Tipologia	Descrizione	Per serie/art.	Kg	Unitario	Pezzi	ARTICOLO				
						Tipo	Dim.	Mano	Fin.	Pers.
	<ul style="list-style-type: none"> Coppia scrocci per chiusura superiore autobloccante e laterale in basso IN DOTAZIONE: bocchette art. 1.07072.20 2 cavi flessibili 2 carter copricavo 2 piastre di aggancio 2 ganci guidacavo A RICHIESTA Bocchetta art. 1.07072.21.0 	59011,59016,	1,950	1	1	07063	66	1		
		59061,59065, 59811,59816	1,950	1	1	07063	66	2		
	<ul style="list-style-type: none"> Trattamento PVD inox satinato 	59011,59016, 59061,59065, 59811,59816	1,950	1	1	07063	66	1	C2	
			1,950	1	1	07063	66	2	C2	
	<ul style="list-style-type: none"> Coppia catenacci per chiusura alto/basso per porte a ventola IN DOTAZIONE: Bocchette superiori art. 1.07072.25.0 e art. 1.07072.26.0 Bocchetta a pavimento art. 1.07072.25.0 2 aste filettate 2 carter copriaste 2 ganci guida aste 2 piastre di aggancio 	59011,59016, 59061,59065, 59811,59816	2,100	1	1	07063	71	0		
	<ul style="list-style-type: none"> Trattamento PVD inox satinato 	59011,59016, 59061,59065, 59811,59816	1,000	1	1	07063	71	0	C2	
	<ul style="list-style-type: none"> Scrocco laterale supplementare IN DOTAZIONE: Bocchette art. 1.07072.20.0 	1 07063 51 0	0,600	1	1	07063	26	1		
				0,600	1	1	07063	26	2	
	<ul style="list-style-type: none"> Trattamento PVD inox satinato 	1 07063 51 0	0,600	1	1	07063	26	1	C2	
			0,600	1	1	07063	26	2	C2	
	<ul style="list-style-type: none"> Kit di prolungamento asta superiore completo di: Cavo flessibile Carter copricavo Gancio guidacavo 	1 07063 51 0, 1 07063 61 0, 1 07063 66 1	0,650	1	1	07064	51	0		
	<ul style="list-style-type: none"> Trattamento PVD inox satinato 		0,384	1	1	07064	51	0	C2	
	<ul style="list-style-type: none"> Kit di prolungamento asta superiore completo di: Asta filettata Carter copriasta Gancio guidasta 	1 07063 71 0	0,384	1	1	07064	71	0		
	<ul style="list-style-type: none"> Trattamento PVD inox satinato 		0,384	1	1	07064	71	0	C2	



Caratteristiche tecniche:

- Carter in acciaio verniciato nero.
- Scrocco laterale autobloccante in lega di alluminio cromato

Dotazione:

- Bocchette specifiche
- Viti di fissaggio
- Istruzioni di montaggio e di manutenzione
- Attestati di certificazione CE e ICIM

A richiesta:

- Versione con microinterruttore (spec. LA)
- Versione con fermo a giorno (spec. FG)
- Versione tagliafuoco con scrocchi in acciaio (spec. FR)

Finiture:

- STANDARD: verniciato nero
- A RICHIESTA: verniciato rosso (fin. 41)
verniciato giallo (fin. 42)
verniciato verde (fin. 43)
verniciato bianco (fin. 45)
verniciato grigio (fin. 97)

Normative:

- Marcatura CE secondo la DIRETTIVA 89/106/CEE
- Certificazione volontaria ICIM rilasciata da ente terzo prevista dalla stessa norma UNI EN 1125

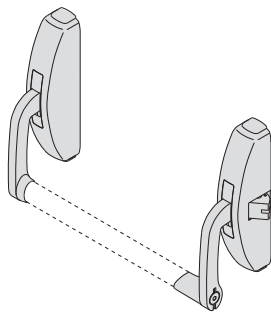
Mano:
0 = ambidestra

Barra da richiedere a parte



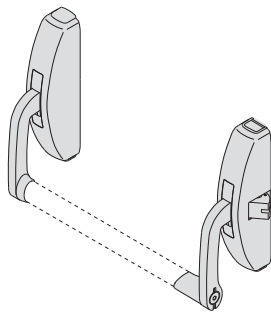
CISA Prestige

Tipologia	Descrizione	Kg	Unitario	Pezzi	ARTICOLO			
					Typo	Dim.	Mano	Fin.



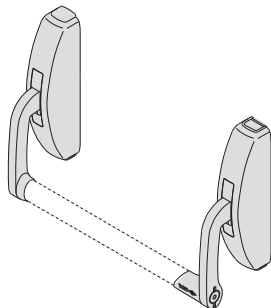
- Scrocco laterale
- IN DOTAZIONE:
Bocchette art. 1.07072.20.0
- A RICHIESTA:
Comandi esterni art. 1.07078.68/69

2,850 1 1 59301 10 0



- VERSIONE COMPONIBILE
- Scrocco laterale con possibilita' di esclusione
- IN DOTAZIONE:
Bocchette art. 1.07072.20.0
- Possibilita' di abbinamento a:
Coppia scrocchi alto/basso art. 1.07063.30.0
Coppia scrocchi laterali art. 1.07063.20.0
Coppia scrocchi alto/laterali art. 1.07063.35.1/2
Coppia catenacci alto/basso art. 1.07063.40.0
- A RICHIESTA:
Comandi esterni art. 1.07078.68/69

2,846 1 1 59311 10 0



- VERSIONE COMPONIBILE
- Da abbinare a:
Coppia scrocchi alto/basso art. 1.07063.30.0
Coppia scrocchi laterali art. 1.07063.20.0
Coppia scrocchi alto/laterale art. 1.07063.35.1/2
Coppia catenacci alto/basso art. 1.07063.40.0
- A RICHIESTA:
Comandi esterni art. 1.07078.68/69

2,666 1 1 59316 10 0



Caratteristiche tecniche:

- Carter in acciaio verniciato
- Scrochi e catenacci in lega di alluminio

Dotazione:

- Bocchette specifiche
- Viti di fissaggio
- Istruzioni di montaggio e di manutenzione
- Attestati di certificazione CE e ICIM

A richiesta:

- Scrochi in acciaio per porte tagliafuoco (spec. FR) per art. 1.07063.20/30/35.0

Finiture:

- STANDARD: verniciato nero
- A RICHIESTA: verniciato rosso (fin. 41) verniciato giallo (fin. 42) verniciato verde (fin. 43) verniciato bianco (fin. 45) verniciato grigio (fin. 97)

Mano:

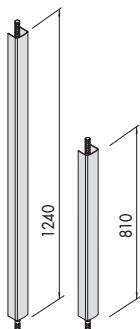
- 0 = Ambidestra
- 1 = destra esterna
- 2 = sinistra esterna

Tipologia	Descrizione	Per serie/art.	Kg	Pezzi	ARTICOLO					
					Tipo	Dim.	Mano	Fin.	Pers. Spec.	
	<ul style="list-style-type: none"> • Coppia scrochi per chiusura laterale • IN DOTAZIONE: 2 bocchette art. 1.07072.20.0 • A RICHIESTA: Coppia aste art. 1.07081.06.0 	59311, 59316	1,062	1	1	07063	20	0		
	<ul style="list-style-type: none"> • Coppia scrochi autobloccanti per chiusura alto/basso • IN DOTAZIONE: Bocchette superiori art. 1.07072.20.0 Bocchetta a pavimento art. 1.07072.28.0 • A RICHIESTA: Coppia aste art. 1.07081.06.0 	59311, 59316	1,000	1	1	07063	30	0		
	<ul style="list-style-type: none"> • Coppia scrochi per chiusura superiore autobloccante e laterale in basso • IN DOTAZIONE: Bocchette art. 1.07072.20.0 • A RICHIESTA: Coppia aste art. 1.07081.06.0 	59311, 59316	1,000	1	1	07063	35	1		
		1,000	1	1	07063	35	2			
	<ul style="list-style-type: none"> • Coppia catenacci per chiusura alto/basso per porte a ventola • IN DOTAZIONE: Bocchette superiori art. 1.07072.25.0 e 1.07072.26.0 Bocchetta a pavimento art. 1.07072.25.0 • A RICHIESTA: Coppia aste art. 1.07081.06.0 	59311, 59316	1,000	1	1	07063	40	0		

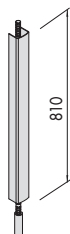
Tipologia	Descrizione	Per serie/art.	Unitario 	Pezzi 	ARTICOLO			
					Tipo	Dim. Mano	Fin.	Peris. Spec.



• Scrocco laterale supplementare	59311, 59316	0,300	1	1 07063 15 1
• IN DOTAZIONE: Bocchette art. 1.07072.20.0 e 1.07072.21.0		0,300	1	1 07063 15 2



• Coppia aste verticali in acciaio verniciato nero	59311, 59316	1,220	1	1 07081 06 0
• Carter in acciaio verniciato nero				
• Da abbinare a coppia scrochi art. 1.07063.20/30/35/40.0				



• Kit di prolungamento asta superiore in acciaio verniciato nero	07063	0,652	1	1 07064 60 0
• Carter in acciaio verniciato nero				



Caratteristiche tecniche:

- Carter e leve in acciaio inox
- Scrocco laterale autobloccante in lega di alluminio con trattamento PVD

Dotazione:

- Bocchette specifiche
- Viti di fissaggio
- Istruzioni di montaggio e di manutenzione
- Attestati di certificazione CE e ICIM

A richiesta:

- Versione con microinterruttore (spec. LA)
- Versione con fermo a giorno (spec. FG)
- Versione tagliafuoco con scrocchi in acciaio con trattamento PVD (spec. FR)

Normative:

- Marcatura CE secondo la DIRETTIVA 89/106/CEE
- Certificazione volontaria ICIM rilasciata da ente terzo prevista dalla stessa norma UNI EN 1125

Mano:

0 = ambidestra

Barra da richiedere a parte



serie 07007

CISA Prestige Inox

Tipologia	Descrizione	Kg	Pezzi	ARTICOLO				
				Unitario	Dim.	Mano	Fin.	Pers. Spec.
	<ul style="list-style-type: none"> • Scrocco laterale • IN DOTAZIONE: Bocchette art. 1.07072.70.0 • A RICHIESTA: Comandi esterni art. 1.07078.68/69.0.C2 	2,864	1	1	59351	10	0	
	<ul style="list-style-type: none"> • VERSIONE COMPONIBILE • Scrocco laterale con possibilita' di esclusione • IN DOTAZIONE: Bocchette art. 1.07072.70.0 • Possibilita' di abbinamento a: Coppia scrocchi alto/basso art. 1.07063.31.0 Coppia scrocchi laterali art. 1.07063.21.0 Coppia scrocchi alto/laterali art. 1.07063.36.1/2 Coppia catenacci alto/basso art. 1.07063.41.0 • A RICHIESTA: Comandi esterni art. 1.07078.68/69.0.C2 	3,002	1	1	59361	10	0	
	<ul style="list-style-type: none"> • VERSIONE COMPONIBILE • Da abbinare a: Coppia scrocchi alto/basso art. 1.07063.31.0 Coppia scrocchi laterali art. 1.07063.21.0 Coppia scrocchi alto/laterale art. 1.07063.36.1/2 Coppia catenacci alto/basso art. 1.07063.41.0 • A RICHIESTA: Comandi esterni art. 1.07078.68/69.0.C2 	2,700	1	1	59366	10	0	



Caratteristiche tecniche:

- Carter in acciaio inox
- Scrochi e catenacci in lega di alluminio con trattamento PVD

Dotazione:

- Bocchette specifiche
- Viti di fissaggio
- Istruzioni di montaggio e di manutenzione
- Attestati di certificazione CE e ICIM

A richiesta:

- Versione tagliafuoco con scrochi in acciaio (spec. FR)

Mano:

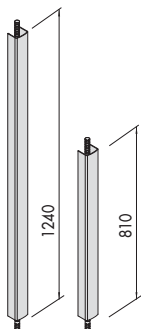
0 = Ambidestra

1 = destra esterna

2 = sinistra esterna

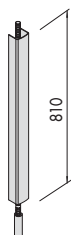
Tipologia	Descrizione	Per serie/art.	Kg	Pezzi	ARTICOLO					
					Tipo	Dim.	Mano	Fin.	Pers.	Spec.
	<ul style="list-style-type: none"> • Coppia scrochi per chiusura laterale • IN DOTAZIONE: 2 bocchette art. 1.07072.70.0 • A RICHIESTA: Coppia aste art. 1.07081.61.0 	59361, 59366	1,220	1	1	07063	21	0		
	<ul style="list-style-type: none"> • Coppia scrochi autobloccanti per chiusura alto/basso • IN DOTAZIONE: Bocchette superiori art. 1.07072.70.0 Bocchetta a pavimento art. 1.07072.78.0 • A RICHIESTA: Coppia aste art. 1.07081.61.0 	59361, 59366	1,080	1	1	07063	31	0		
	<ul style="list-style-type: none"> • Coppia scrochi per chiusura superiore autobloccante e laterale in basso • IN DOTAZIONE: Bocchette art. 1.07072.70.0 • A RICHIESTA: Coppia aste art. 1.07081.61.0 	59361, 59366	1,000	1	1	07063	36	1		
			1,000	1	1	07063	36	2		
	<ul style="list-style-type: none"> • Coppia catenacci per chiusura alto/basso per porte a ventola • IN DOTAZIONE: Bocchette superiori art. 1.07072.75.0 e 1.07072.76.0 Bocchetta a pavimento art. 1.07072.75.0 • A RICHIESTA: Coppia aste art. 1.07081.61.0 	59361, 59366	1,000	1	1	07063	41	0		

Tipologia	Descrizione	Per serie/art.	Unitario	Pezzi	ARTICOLO				
					Tipo	Dim.	Mano	Fin.	Pers.



- Coppia aste verticali in acciaio inox
- Carter in acciaio inox
- Da abbinare a coppia scrocchi art. 1.07063.21/31/36/41.0

59361, 59366 1,196 1 1 07081 61 0



- Kit di prolungamento asta superiore in acciaio inox
- Carter in acciaio inox

07063 0,500 1 1 07064 61 0



Caratteristiche tecniche:

- Placca in alluminio

Dotazione:

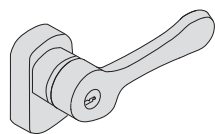
- Cilindro con 3 chiavi dove previsto
- Viti di fissaggio
- Istruzioni di montaggio e di manutenzione

A richiesta:

- Versioni con microinterruttore, solo art. 1.07077.46/47/48/49.0 (spec. LA)

Mano:
0 = ambidestra

Tipologia	Descrizione	Per serie/art.	Kg	Pezzi	ARTICOLO			
					Tipo	Dim. Mano	Fin.	Pers. Spec.



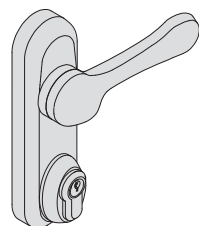
Sostituito da art. 1 07078 38 0

<ul style="list-style-type: none"> • Placca con maniglia • Verniciata nero • Disinserimento maniglia con chiave • Cilindro art. 1.02649.10.0.12 • FINITURE A RICHIESTA: verniciato rosso (fin. 41) verniciato giallo (fin. 42) verniciato verde (fin. 43) verniciato bianco (fin. 45) verniciato grigio (fin. 97) verniciato grigio tipo inox (fin. B9) • A RICHIESTA: • Kit art. 1.06316.03.0 per applicazione placca su porte con spessore maggiore di mm 70 (fino a spessore max mm 110) 	59001,59011, 59016,59801, 59811,59816, 59051,59061, 59066	0,780	1	1 07078 28 0
<ul style="list-style-type: none"> • Trattamento PVD inox satinato 		0,850	1	1 07078 28 0 C2



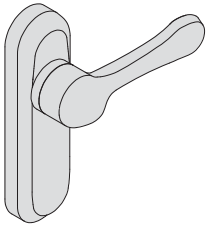
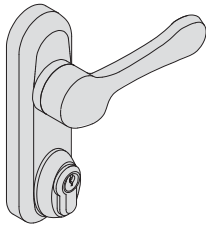
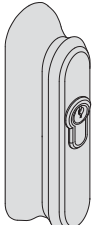
Sostituito da art. 1 07078 69 0

<ul style="list-style-type: none"> • Placca verniciata nero • Cilindro art. 1.02649.11.0.12 • FINITURE A RICHIESTA: verniciato rosso (fin. 41) verniciato giallo (fin. 42) verniciato verde (fin. 43) verniciato bianco (fin. 45) verniciato grigio (fin. 97) verniciato grigio tipo inox (fin. B9) 	59001,59801, 59051	0,500	1	1 07078 29 0
<ul style="list-style-type: none"> • Placca con trattamento PVD inox satinato 		0,508	1	1 07078 29 0 C2



Sostituito da art. 1 07078 36 0

<ul style="list-style-type: none"> • Placca con maniglia ribassata • Verniciata nero • Disabilitazione maniglia con chiave • Cilindro art. 1.06304.02.0.12 • A RICHIESTA: versione con microinterruttore spec. LA • FINITURE A RICHIESTA : verniciato rosso (fin. 41) verniciato giallo (fin. 42) verniciato verde (fin. 43) verniciato bianco (fin. 45) verniciato grigio (fin. 97) verniciato grigio tipo inox (fin. B9) 	59001,59011, 59016,59051, 59061,59066, 59301,59311, 59316,59801, 59811,59816	1,238	1	1 07077 46 0
<ul style="list-style-type: none"> • Trattamento PVD inox satinato 		1,000	1	1 07077 46 0 C2

Tipologia	Descrizione	Per serie/art.	Kg	Unitario	Pezzi	ARTICOLO				
						Tipo	Dim.	Mano	Fin.	Pers.
 <p>Articolo eliminato</p>	<ul style="list-style-type: none"> • Placca con maniglia • Verniciata nero • FINITURE A RICHIESTA: verniciato rosso (fin. 41) verniciato giallo (fin. 42) verniciato verde (fin. 43) verniciato bianco (fin. 45) verniciato grigio (fin. 97) verniciato grigio tipo inox (fin. B9) 	59001, 59011, 59016, 59051, 59061, 59066, 59301, 59311, 59316, 59801, 59811, 59816	1,140	1	1	07077	47	0		
	<ul style="list-style-type: none"> • Trattamento PVD inox satinato 	1,140	1	1	07077	47	0	C2		
 <p>Sostituito da art. 1 07078 68 0</p>	<ul style="list-style-type: none"> • Placca con maniglia • Verniciata nero • Disabilitazione maniglia con chiave • Cilindro art. 1.0G304.02.0.12 • A RICHIESTA: versione con microinterruttore spec. LA • FINITURE A RICHIESTA: verniciato rosso (fin. 41) verniciato giallo (fin. 42) verniciato verde (fin. 43) verniciato bianco (fin. 45) verniciato grigio (fin. 97) verniciato grigio tipo inox (fin. B9) 	59001, 59011, 59016, 59051, 59061, 59066, 59301, 59311, 59316, 59801, 59811, 59816	1,308	1	1	07077	48	0		
	<ul style="list-style-type: none"> • Trattamento PVD inox satinato 	1,308	1	1	07077	48	0	C2		
 <p>Sostituito da art. 1 07078 69 0</p>	<ul style="list-style-type: none"> • Placca verniciata nero • Cilindro art. 1.0G304.09.0.12 • FINITURE A RICHIESTA: verniciato rosso (fin. 41) verniciato giallo (fin. 42) verniciato verde (fin. 43) verniciato bianco (fin. 45) verniciato grigio (fin. 97) verniciato grigio tipo inox (fin. B9) 	59001, 59051, 59301, 59801	1,026	1	1	07077	49	0		
	<ul style="list-style-type: none"> • Placca con trattamento PVD inox satinato 	1,026	1	1	07077	49	0	C2		



Caratteristiche tecniche:

- Maniglia reversibile.
- Maniglia folle in assenza di corrente.
- Emergenza meccanica con chiave: la chiave attiva la maniglia. Estraendo la chiave la maniglia si disattiva.
- Sistema di cablaggio con spinotto per un perfetto isolamento delle connessioni.
- Led integrato nel corpo maniglia per visualizzare lo stato porta.
- Scatola in acciaio nichelato.
- Carter in lega di alluminio verniciato.
- Possibilità di realizzare il fermo a giorno elettrico.
- Alimentazione tramite accessorio Booster fornito in dotazione.
- Tensione di esercizio 12/24 V ca/cc.
- Tensione di funzionamento min. 5 V, max 28 V.

Dotazione:

- Cilindro art. 1.0G304.02.0.12.
- Modulo booster art. 1.07022.01.0.
- Quadro maniglia 8/9 mm.

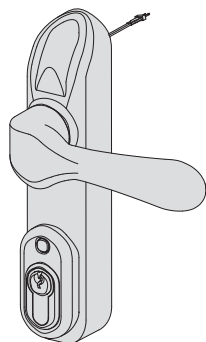
A richiesta:

- Temporizzatore art. 1.07022.20.0.

Finiture:

- Verniciato nero (RAL 9005).
- Verniciato grigio (RAL 9006).

Tipologia	Descrizione	Frontale	Unitario	Pezzi	ARTICOLO				
					Tipo	Dim. Mano	Fin.	Pers.	Spec.



- Maniglia con abilitazione elettrica
- Abbinabile a maniglioni antipanico serie FAST e Cisa Prestige
- Verniciata nero
- DOTAZIONE:
accessorio booster 1.07022.01.0
cavo di collegamento
viti di fissaggio
- A RICHIESTA:
accessorio temporizzatore 1.07022.20.0

1,200 1 1 07074 80 0



Caratteristiche tecniche:

- Abbinabile a maniglioni antipanico con scrocco laterale
- Tensione di esercizio: 12 V ca CE 12 e 24 V cc CE
- Scatola in acciaio zincato
- Carter in lega di alluminio verniciato
- Controscrocco in lega di alluminio cromato

Dotazione:

- Spessori in nylon art. 1.7089.02.0
- Viti di fissaggio
- Foglio istruzioni

Finiture:

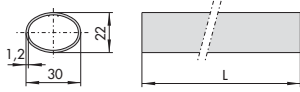
- STANDARD: carter nero
- A RICHIESTA: carter rosso (fin. 41) carter giallo (fin. 42) carter verde (fin. 43) carter bianco (fin. 45) carter grigio (fin. 97)
- Trattamento PVD inox satinato (fin. C2)

Mano:

0 = ambidestra

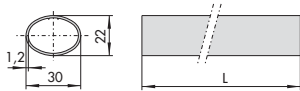
Tipologia	Descrizione	Frontale	Unitario	Pezzi	ARTICOLO				
					Tipo	Dim.	Mano	Fin.	Pers. Spec.
	<ul style="list-style-type: none"> • Senza antiripetitore • Tensione 12 V ca CE - Corrente assorbita 0,25A 	0,500	1	1	07083	15	0		
	<ul style="list-style-type: none"> • Senza antiripetitore • Tensione 12 V cc CE - Corrente assorbita 0,2A 	0,500	1	1	07083	16	0		
	<ul style="list-style-type: none"> • Senza antiripetitore • Tensione 24 V cc CE - Corrente assorbita 0,15A 	0,500	1	1	07083	17	0		
	<ul style="list-style-type: none"> • Senza antiripetitore • 1 microinterruttore • Tensione 12 V ca CE - Corrente assorbita 0,25A 	0,500	1	1	07083	65	0		
	<ul style="list-style-type: none"> • Senza antiripetitore • 1 microinterruttore • Tensione 12 V cc CE - Corrente assorbita 0,2A 	0,650	1	1	07083	66	0		
	<ul style="list-style-type: none"> • Senza antiripetitore • 1 microinterruttore • Tensione 24 V cc CE - Corrente assorbita 0,15A 	0,500	1	1	07083	67	0		
	<ul style="list-style-type: none"> • Senza antiripetitore • 2 microinterruttori • Tensione 12 V cc CE - Corrente assorbita 0,22A 	0,500	1	1	07083	76	0		
	<ul style="list-style-type: none"> • Senza antiripetitore • 2 microinterruttori • Tensione 24 V cc CE - Corrente assorbita 0,15A 	0,500	1	1	07083	77	0		
	<ul style="list-style-type: none"> • Con antiripetitore • Tensione 12 V ca CE - Corrente assorbita 0,25A 	0,628	1	1	07083	25	0		
	<ul style="list-style-type: none"> • Con bobine sottotensione • Tensione 12 V cc - Corrente assorbita 0,2A 	0,634	1	1	07083	35	0		
	<ul style="list-style-type: none"> • Con bobine sottotensione • Tensione 24 V cc - Corrente assorbita 0,15A 	0,500	1	1	07083	36	0		

Tipologia	Descrizione	L	Unitario	Pezzi	ARTICOLO			
					tipo	Dim.	Mano	Fin.



- Barra ovale in acciaio verniciato rosso
- FINITURE A RICHIESTA (con sovrapprezzo):
 verniciato giallo (fin. 42)
 verniciato verde (fin. 43)
 verniciato nero (fin. 44)
 verniciato bianco (fin. 45)
 verniciato grigio (fin. 97)
 verniciato grigio tipo inox (fin. B9)

900	0,800	1	1 07007 13 0				
1200	1,054	1	1 07007 14 0				
1500	1,440	1	1 07007 15 0				



- Barra orizzontale ovale in acciaio inox

900	0,800	1	1 07007 60 0				
1200	1,070	1	1 07007 61 0				
1500	1,400	1	1 07007 62 0				



Caratteristiche tecniche:

- Placche in acciaio.

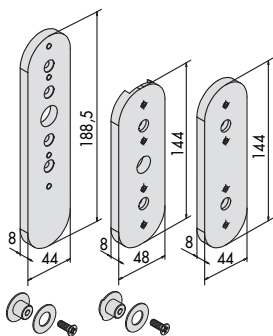
Dotazione:

- Viti di fissaggio.
- Istruzioni di montaggio e di manutenzione.

Finiture:

- Verniciato nero.
- Trattamento PVD Inox satinato (fin. C2)

Tipologia	Descrizione	Unitario Kg	Pezzi	ARTICOLO				
				Tipo	Dim.	Mano	Fin.	Pers. Spec.

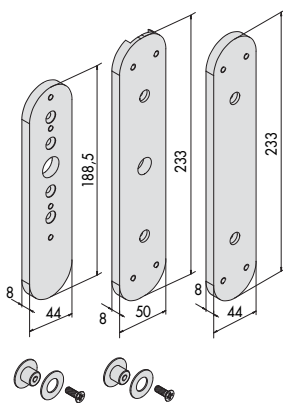


- Kit Glass per maniglioni FAST
- Verniciato nero

1,140 1 1 07090 01 0

- Kit Glass per maniglioni FAST
- Trattamento PVD inox satinato

1,300 1 1 07090 01 0 C2

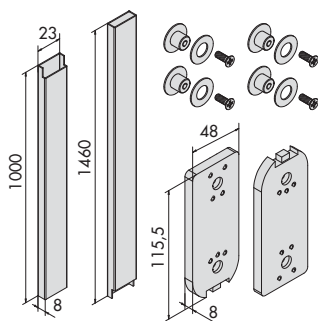


- Kit Glass per maniglioni Cisa Prestige
- Verniciato nero

0,200 1 1 07090 05 0

- Kit Glass per maniglioni Cisa Prestige
- Trattamento PVD inox satinato

1,850 1 1 07090 05 0 C2



- Kit Glass per chiusure supplementari
- Per maniglioni FAST e Cisa Prestige
- Verniciato nero

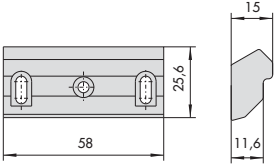
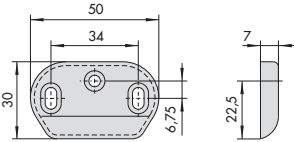
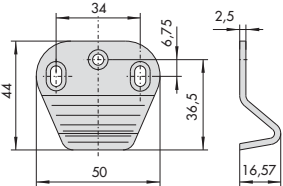
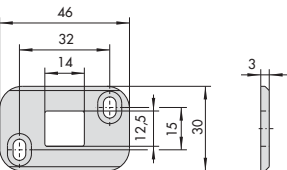
2,580 1 1 07090 10 0

- Kit Glass per chiusure supplementari
- Per maniglioni FAST e Cisa Prestige
- Trattamento PVD inox satinato

2,600 1 1 07090 10 0 C2

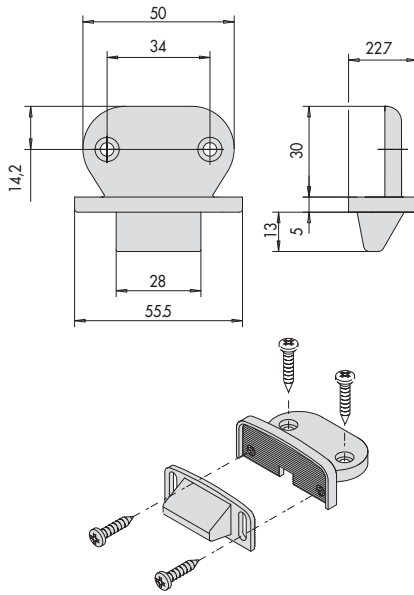
Tipologia	Descrizione	Unitario	Pezzi	ARTICOLO			
				Tipo	Dim.	Mano	Fin.
	<ul style="list-style-type: none"> • Kit Glass per bocchetta laterale • Per maniglioni FAST e Cisa Prestige • Verniciato nero 	0,100	1	1	07091	01	0
	<ul style="list-style-type: none"> • Kit Glass per chiusure supplementari • Per maniglioni FAST e Cisa Prestige • Trattamento PVD inox satinato 	0,100	1	1	07091	01	0 C2
	<ul style="list-style-type: none"> • Kit Glass per bocchetta superiore versione scrocco • Per chiusure supplementari maniglioni FAST e Cisa Prestige • Verniciato nero 	0,100	1	1	07091	02	0
	<ul style="list-style-type: none"> • Kit Glass per bocchetta superiore versione scrocco • Per chiusure supplementari maniglioni FAST e Cisa Prestige • Trattamento PVD inox satinato 	0,100	1	1	07091	02	0 C2
	<ul style="list-style-type: none"> • Kit Glass per bocchetta superiore versione catenaccio • Per chiusure supplementari maniglioni FAST e Cisa Prestige • Verniciato nero 	0,100	1	1	07091	03	0

Tipologia	Descrizione	Per serie/art.	Unitario Kg	Pezzi	ARTICOLO				
					Tipo	Dim.	Mano	Fin.	Pers.
	<ul style="list-style-type: none"> Spessore sottofrontale in nylon 	43295	0,020	12	1	06141	88	0	
	<ul style="list-style-type: none"> Spessori per comandi esterni Nylon nero pz. 1 S = 1,2 mm pz. 1 S = 3 mm pz. 1 S = 4 mm 	1 07077 28 0, 1 07077 29 0	0,019	1	1	06141	97	0	
	<ul style="list-style-type: none"> Microinterruttore abbinabile ai comandi esterni art. 1.07077.38.0, 1.07077.40.0, 1.07077.48, 1.07077.39.0, 1.07077.46.0 Microinterruttore abbinabile ai maniglioni serie 59605-59615 e FAST PUSH infilare Microinterruttore abbinabile al comando esterno art. 1.07077.49.0 Microinterruttore abbinabile a maniglione antipanico FAST Touch infilare e applicare Microinterruttore abbinabile a maniglione antipanico FAST Push applicare Microinterruttore abbinabile a maniglione serie 59609, 59616, 59617 		0,020	1	1	06195	00	0	
			0,020	1	1	06195	01	0	
			0,020	1	1	06195	02	0	
			0,020	1	1	06195	05	0	
			0,020	1	1	06195	06	0	
			0,020	1	1	06195	09	0	
	<ul style="list-style-type: none"> Microinterruttore abbinabile a maniglione antipanico CISA PRESTIGE 		0,036	1	1	06195	07	0	
	<ul style="list-style-type: none"> Dispositivo fermo a giorno 	59301, 59311, 59316, 59351, 59361, 59366	0,080	1	1	07065	52	0	
	<ul style="list-style-type: none"> Bocchetta laterale e superiore completa di spessori Acciaio verniciato nero Spessori 2x1.5 mm 	59646	0,060	6	1	07072	11	0	

Tipologia	Descrizione	Per serie/art.	Kg Unitario	Pezzi	ARTICOLO			
					Tipo	Dim. Mano	Fin.	Peris. Spec.
	<ul style="list-style-type: none"> Bocchetta laterale per profili in metallo Legame metallica verniciata nera 	07063, 59001, 59801	0,090	6	1	07072	14	0
	<ul style="list-style-type: none"> Bocchetta laterale superiore completa di spessori Acciaio verniciato nero 	1 07063 20 0, 1 07063 30 0, 1 07063 35 1, 1 07063 35 2, 1 07063 51 0, 1 07063 61 0, 1 07063 66 1, 1 07063 66 2, 59011, 59016, 59311, 59316, 59801, 59811	0,160	1	1	07072	20	0
	<ul style="list-style-type: none"> Bocchetta laterale superiore completa di spessori Acciaio inox Per maniglioni fin. C2 e inox 	1 07063 20 0, 1 07063 30 0, 1 07063 35 1, 1 07063 35 2, 1 07063 51 0, 1 07063 61 0, 1 07063 66 1, 1 07063 66 2, 59001, 59011, 59311, 59316, 59801, 59811	0,080	1	1	07072	70	0
	<ul style="list-style-type: none"> Bocchetta laterale e superiore angolare completa di spessori Acciaio verniciato nero 	1 07063 20 0, 1 07063 30 0, 1 07063 35 1, 1 07063 35 2, 1 07063 51 0, 1 07063 61 0, 1 07063 66 1, 1 07063 66 2, 59011, 59016, 59311, 59316, 59801, 59811	0,190	1	1	07072	21	0
	<ul style="list-style-type: none"> Bocchetta laterale e superiore angolare completa di spessori Acciaio inox Per maniglioni fin. C2 e inox 	1 07063 20 0, 1 07063 30 0, 1 07063 35 1, 1 07063 35 2, 1 07063 51 0, 1 07063 61 0, 1 07063 66 1, 1 07063 66 2, 59001, 59011, 59311, 59316, 59801, 59811	0,186	1	1	07072	71	0
	<ul style="list-style-type: none"> Bocchetta superiore/inferiore Acciaio verniciato nero 	1 07063 40 0, 1 07063 71 0	0,080	1	1	07072	25	0
	<ul style="list-style-type: none"> Bocchetta superiore/inferiore Acciaio inox Per maniglioni fin. C2 e acciaio inox 	1 07063 41 0, 1 07063 71 0	0,080	1	1	07072	75	0

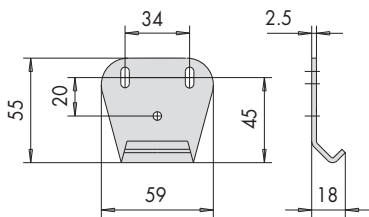
Tipologia	Descrizione	Per serie/art.	Unitario 	Pezzi 	ARTICOLO				
					Tipo	Dim.	Mano	Fin.	Pers.
	<ul style="list-style-type: none"> Bocchetta angolare Acciaio verniciato nero 	1 07063 40 0, 1 07063 71 0	0,080	1	1	07072	26	0	
	<ul style="list-style-type: none"> Bocchetta angolare Acciaio inox Per maniglioni fin. C2 e acciaio inox 	1 07063 41 0, 1 07063 71 0	0,080	1	1	07072	76	0	
	<ul style="list-style-type: none"> Bocchetta a pavimento Acciaio verniciato nero 	1 07063 30 0, 1 07063 61 0	0,080	1	1	07072	27	0	
	<ul style="list-style-type: none"> Bocchetta laterale superiore completa di spessori Acciaio inox Per maniglioni fin. C2 e acciaio inox 	1 07063 31 0, 1 07063 61 1	0,080	1	1	07072	77	0	
	<ul style="list-style-type: none"> Bocchetta a pavimento Acciaio verniciato nero 	1 07063 30 0, 1 07063 61 0	0,126	1	1	07072	28	0	
	<ul style="list-style-type: none"> Bocchetta a pavimento completa di spessori Acciaio inox Per maniglioni fin. C2 e acciaio inox 	1 07063 31 0, 1 07063 61 0	0,124	1	1	07072	78	0	
	<ul style="list-style-type: none"> Bocchetta regolabile PER PORTE IN ALLUMINIO Regolazioni: Compensazione di complanarità da -8mm a +4mm Dotazione: Viti di fissaggio Finiture: Standard verniciato nero A richiesta: verniciata BIANCO (fin. 45) verniciata GRIGIO (fin. 97) 		0,141	6	1	07072	31	0	
	<ul style="list-style-type: none"> Bocchetta regolabile PER PORTONI INDUSTRIALI Regolazioni: Dotazione: Compensazione luce fra anta e telaio fino a 25 mm Compensazione complanarità da -4 mm a + 7mm Viti di fissaggio Finiture: Standard verniciato nero A richiesta: verniciata BIANCO (fin.45) verniciata GRIGIO (fin.97) 		0,080	6	1	07072	32	0	

Tipologia	Descrizione	Per serie/art.	Unitario	Pezzi	ARTICOLO				
					Tipo	Dim.	Mano	Fin.	Peris. Spec.



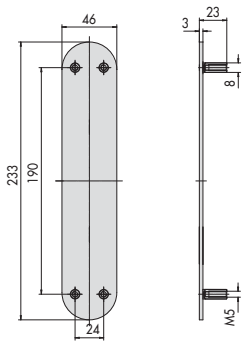
- Bocchetta regolabile PER PORTE IN LEGNO E PVC
- Regolazioni:
- Possibilità di installazione a sbalzo su profili con sormonto da 14 mm a 24 mm
- Dotazione:
- Viti di fissaggio
- Finiture:
- Standard verniciato nero
- A richiesta:
verniciata BIANCO (fin. 45)
verniciata GRIGIO (fin. 97)

0,080 6 1 07072 33 0



- Bocchetta laterale e superiore per profili in PVC
- Acciaio verniciato nero

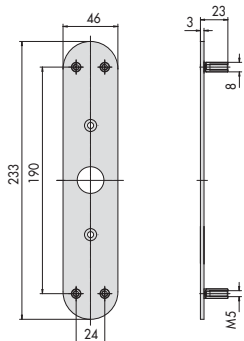
0,080 1 1 07072 34 0



- Placca esterna
- Acciaio verniciato nero
- Placca esterna
- Trattamento PVD inox satinato

59301,59311, 0,200 1 1 07077 14 0
59316

59351,59361, 0,200 1 1 07077 14 0 C2
59366

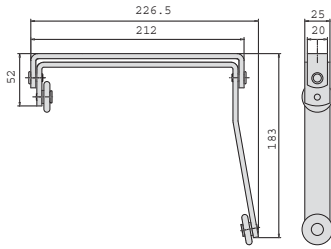


- Placca esterna
- Acciaio verniciato nero
- Placca esterna
- Trattamento PVD inox satinato

59301,59311, 0,200 1 1 07077 15 0
59316

59351,59361, 0,200 1 1 07077 15 0 C2
59366

Tipologia	Descrizione	Per serie/art.	Unitario Kg	Pezzi	ARTICOLO				
					Tipo	Dim.	Mano	Fin.	Pers.



- Selettore di chiusura per porte a battente a due ante dotate di chiudiporta
- Acciaio cromato
- Marcatura CE secondo la direttiva 89/106/CEE rilasciata da ICIM

0,808 1 1 07084 10 0

- Selettore di chiusura per porte a battente a due ante dotate di chiudiporta
- Acciaio inox
- Marcatura CE secondo la direttiva 89/106/CEE rilasciata da ICIM
- Certificazione volontaria rilasciata da ente terzo previsto dalla stessa norma UNI EN 1158

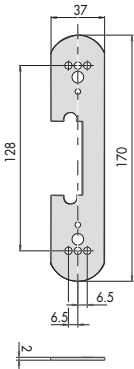
0,720 1 1 07084 20 0

- Selettore di chiusura regolabile per porte a battente a due ante dotate di chiudiporta
- Acciaio cromato
- Marcatura CE secondo la direttiva 89/106/CEE rilasciata da ICIM

0,825 1 1 07084 11 0

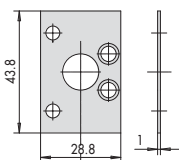
- Selettore di chiusura regolabile per porte a battente a due ante dotate di chiudiporta
- Acciaio inox
- Marcatura CE secondo la direttiva 89/106/CEE rilasciata da ICIM
- Certificazione volontaria rilasciata da ente terzo previsto dalla stessa norma UNI EN 1158

0,702 1 1 07084 21 0



- Spessore sottoincontro da 2 mm.
- Nylon nero

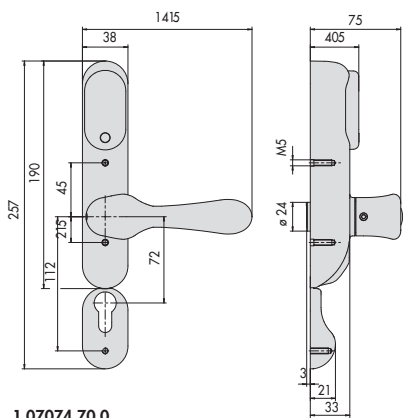
1 07083 15 0, 0,020 1 1 07089 02 0
 1 07083 16 0,
 1 07083 17 0,
 1 07083 65 0,
 1 07083 66 0,
 1 07083 67 0,
 1 07083 76 0,
 1 07083 77 0



- Adattatore per cilindro esterno tondo
- Per maniglioni CISA Prestige

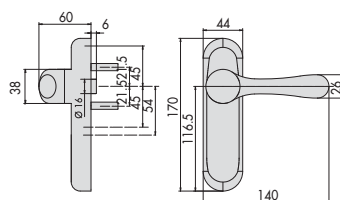
59301, 59311, 0,030 1 1 07165 21 0
 59351, 59361

Tipologia	Descrizione	Per serie/art.	Unitario 	Pezzi 	ARTICOLO			
					Tipo	Dim. Mano	Fin.	Peris. Spec.
	<ul style="list-style-type: none"> Dispositivo fermo a giorno da abbinare a maniglioni FAST Touch verniciato rosso (fin. 41) verniciato giallo (fin. 42) verniciato verde (fin. 43) verniciato grigio (fin. 97) 	59801, 59811, 59816	0,054	1	1	07165	50	0
	<ul style="list-style-type: none"> Dispositivo fermo a giorno da abbinare a maniglioni FAST Push verniciato rosso (fin. 41) verniciato giallo (fin. 42) verniciato verde (fin. 43) verniciato grigio (fin. 97) Trattamento inox satinato Trattamento PVD inox satinato 	59001, 59011, 59016	0,178	1	1	07165	51	0
			0,178	1	1	07165	51	0 C2



1.07074.70.0

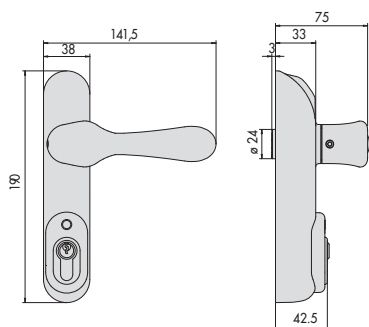
1



1.07077.47

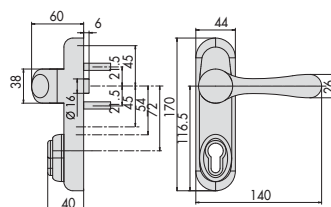
Articolo eliminato

4



1.07074.80.0

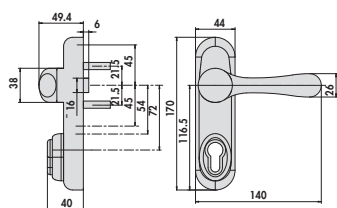
2



1.07077.48

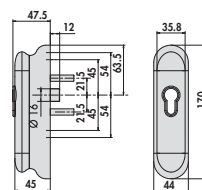
Sostituito da art. 1 07078 68 0

5



1.07077.46

Sostituito da art. 1 07078 36 0

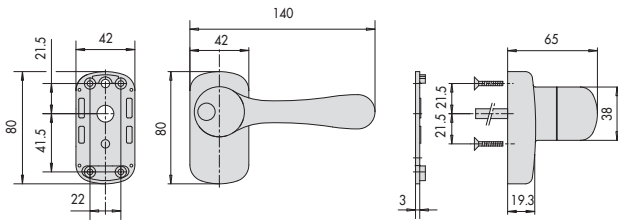


1.07077.49

Sostituito da art. 1 07078 69 0

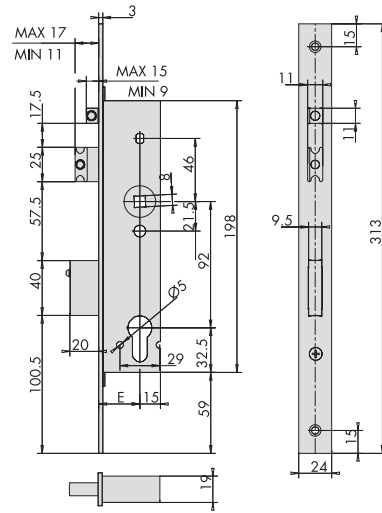
3

6



1.07078.28.0

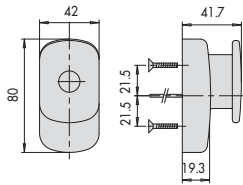
Sostituito da art. 1 07078 38 0



43225, 43235, 43236
E = 30-35-40-45

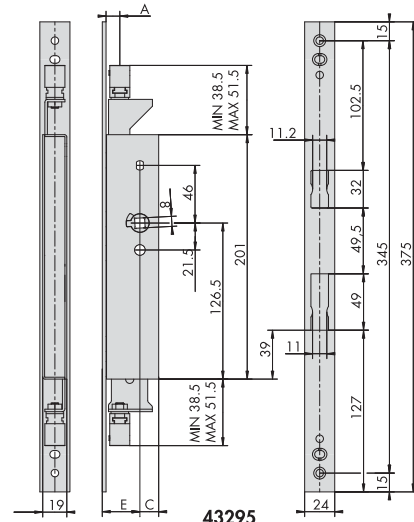
7

10



1.07078.29.0

Sostituito da art. 1 07078 69 0

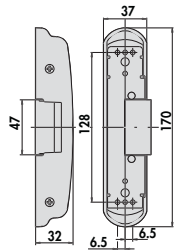


43295

E	A	C
30	11÷29	15
40	21÷39	10
60	41÷59	10
75	56÷74	10

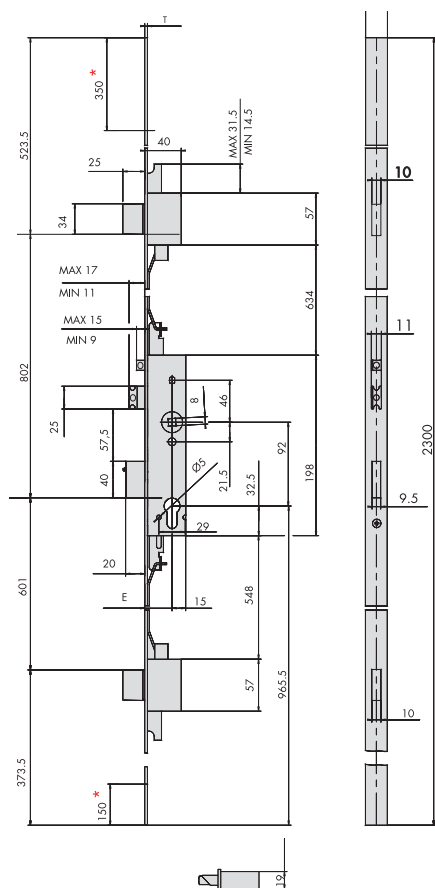
8

11



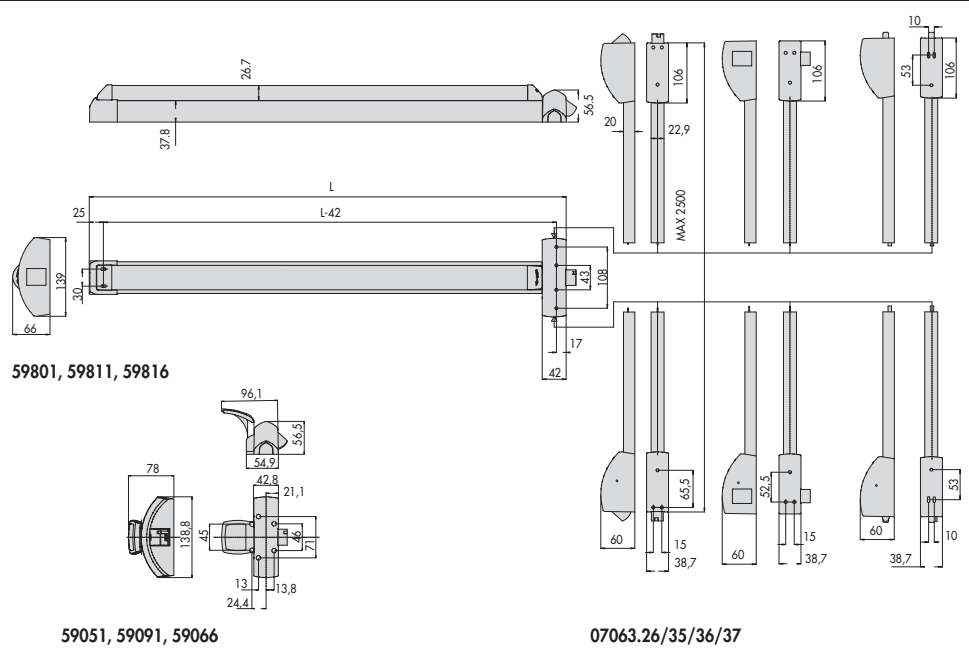
1.07083.15/16/17/25/35/36/65/66/67/76/77.0

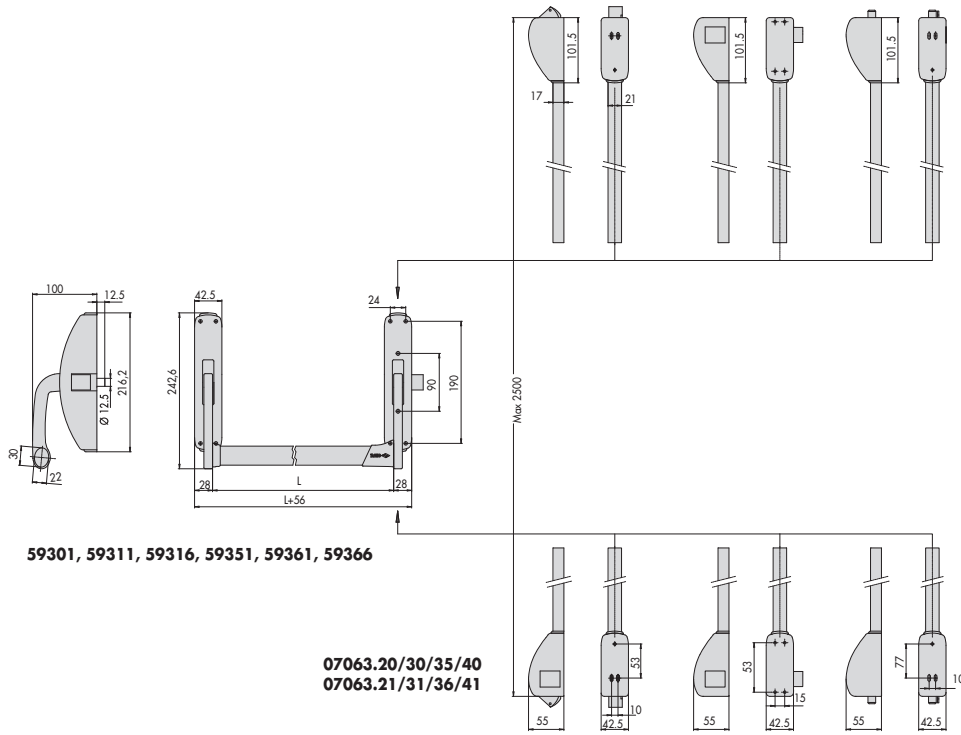
9



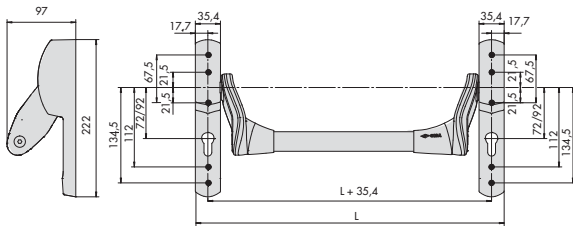
24	5	T
43825	5	
43835	5	
24	3	T
43725	3	
43735	3	

E = 30-35-40-
* Rasabilità



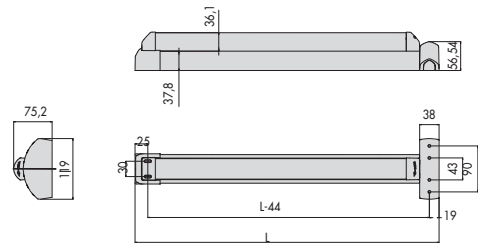


14



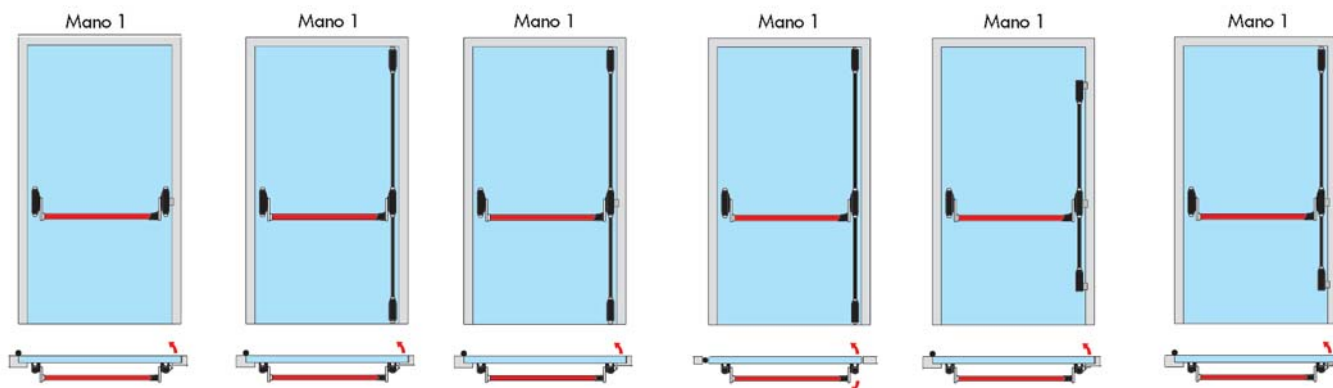
59607 - 59617

15



59711

16



Serie CISA PRESTIGE

59301
59351

Serie FAST PUSH

59001
59011

Serie FAST TOUCH

59801
59811

Serie CISA PRESTIGE

59311+1-07063-30-0
59316+1-07063-30-0
59351+1-07063-31-0
59366+1-07063-31-0

Serie FAST PUSH

59016+1-07063-61-0
59011+1-07063-61-0

Serie FAST TOUCH

59816+1-07063-61-0
59811+1-07063-61-0

Serie CISA PRESTIGE

59311+1-07063-30-0
59351+1-07063-31-0

Serie FAST PUSH

59011+1-07063-61-0

Serie FAST TOUCH

59816+1-07063-61-0

Serie CISA PRESTIGE

59316+1-07063-40-0
59366+1-07063-41-0

Serie FAST PUSH

59016+1-07063-71-0

Serie FAST TOUCH

59816+1-07063-71-0

Serie CISA PRESTIGE

59311+1-07063-20-0
59316+1-07063-20-0
59351+1-07063-21-0
59366+1-07063-21-0

Serie FAST PUSH

59011+1-07063-51-0
59016+1-07063-51-0

Serie FAST TOUCH

59811+1-07063-51-0
59816+1-07063-51-0

Serie CISA PRESTIGE

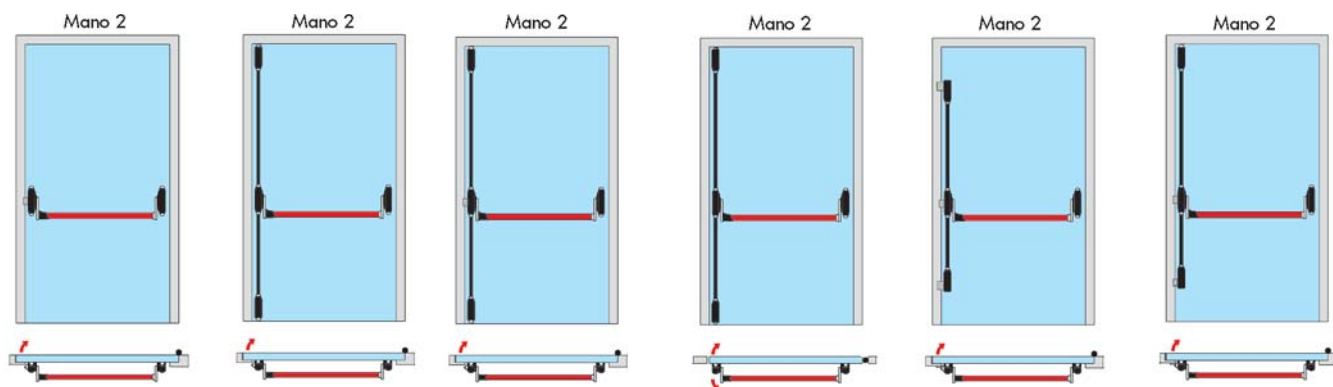
59311+1-07063-35-1
59316+1-07063-35-1
59351+1-07063-36-1
59366+1-07063-36-1

Serie FAST PUSH

59011+1-07063-66-1
59016+1-07063-66-1

Serie FAST TOUCH

59811+1-07063-66-1
59816+1-07063-66-1



Serie CISA PRESTIGE

59301
59351

Serie FAST PUSH

59001
59011

Serie FAST TOUCH

59801
59811

Serie CISA PRESTIGE

59311+1-07063-30-0
59316+1-07063-30-0
59351+1-07063-31-0
59366+1-07063-31-0

Serie FAST PUSH

59016+1-07063-61-0
59011+1-07063-61-0

Serie FAST TOUCH

59816+1-07063-61-0
59811+1-07063-61-0

Serie CISA PRESTIGE

59311+1-07063-30-0
59351+1-07063-31-0

Serie FAST PUSH

59011+1-07063-61-0

Serie FAST TOUCH

59816+1-07063-61-0

Serie CISA PRESTIGE

59316+1-07063-40-0
59366+1-07063-41-0

Serie FAST PUSH

59016+1-07063-71-0

Serie FAST TOUCH

59816+1-07063-71-0

Serie CISA PRESTIGE

59311+1-07063-20-0
59316+1-07063-20-0
59351+1-07063-21-0
59366+1-07063-21-0

Serie FAST PUSH

59011+1-07063-51-0
59016+1-07063-51-0

Serie FAST TOUCH

59811+1-07063-51-0
59816+1-07063-51-0

Serie CISA PRESTIGE

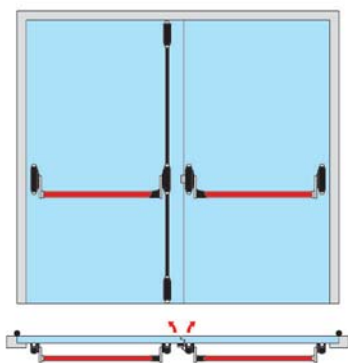
59311+1-07063-35-2
59316+1-07063-35-2
59351+1-07063-36-2
59366+1-07063-36-2

Serie FAST PUSH

59011+1-07063-66-2
59016+1-07063-66-2

Serie FAST TOUCH

59811+1-07063-66-2
59816+1-07063-66-2

**Serie CISA PRESTIGE**

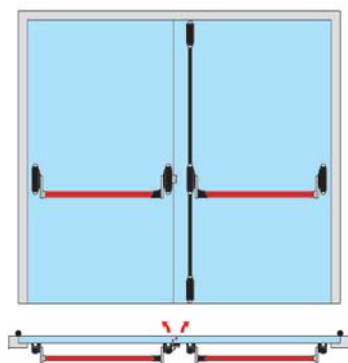
59301 + 1-07063-30-0 + 59316
 59311 + 1-07063-30-0 + 59311
 59351 + 1-07063-31-0 + 59366
 59361 + 1-07063-31-0 + 59361

Serie FAST PUSH

59016 + 1-07063-61-0 + 59001
 59011 + 1-07063-61-0 + 59011

Serie FAST TOUCH

59816 + 1-07063-61-0 + 59801
 59811 + 1-07063-61-0 + 59816

**Serie CISA PRESTIGE**

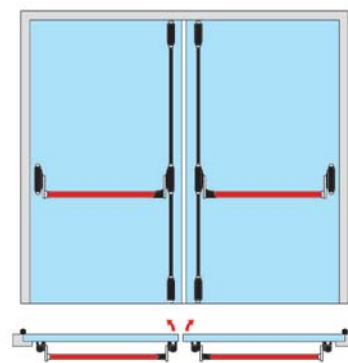
59301 + 1-07063-30-0 + 59316
 59311 + 1-07063-30-0 + 59311
 59351 + 1-07063-31-0 + 59366
 59361 + 1-07063-31-0 + 59361

Serie FAST PUSH

59001 + 1-07063-61-0 + 59016
 59011 + 1-07063-61-0 + 59011

Serie FAST TOUCH

59801 + 1-07063-61-0 + 59816
 59811 + 1-07063-60-0 + 59816

**Serie CISA PRESTIGE**

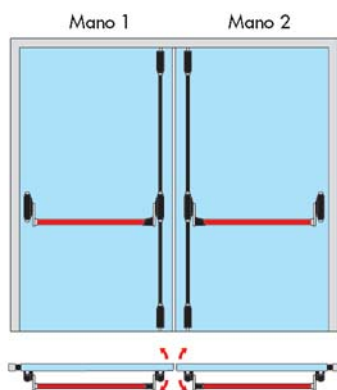
59311+1-07063-30-0+59301+1-07063-30-0
 59316+1-07063-30-0+59316+1-07063-30-0
 59351+1-07063-31-0+59351+1-07063-31-0
 59366+1-07063-31-0+59366+1-07063-31-0

Serie FAST PUSH

59011+1-07063-61-0+59001+1-07063-61-0
 59016+1-07063-61-0+59016+1-07063-61-0

Serie FAST TOUCH

59811+1-07063-61-0+59811+1-07063-61-0
 59816+1-07063-61-0+59816+1-07063-61-0

**Serie CISA PRESTIGE**

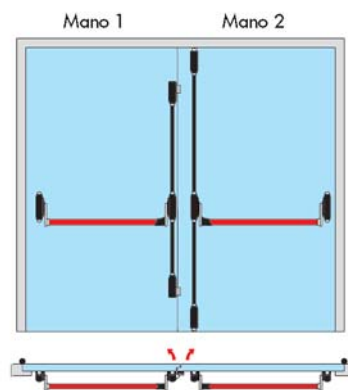
59311+1-07063-40-0+59301+1-07063-40-0
 59361+1-07063-41-0+59366+1-07063-41-0

Serie FAST PUSH

59011+1-07063-71-0+59001+1-07063-71-0
 59016+1-07063-71-0+59016+1-07063-71-0

Serie FAST TOUCH

59811+1-07063-61-0+59811+1-07063-61-0
 59816+1-07063-61-0+59816+1-07063-61-0

**Serie CISA PRESTIGE**

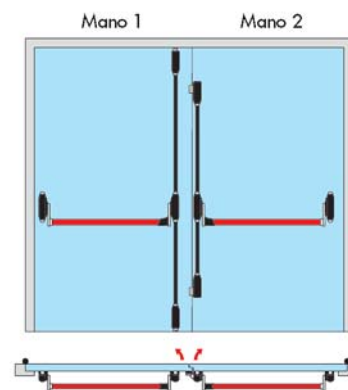
59311+1-07063-30-0+59316+1-07063-20-0
 59351+1-07063-31-0+59366+1-07063-21-0

Serie FAST PUSH

59011+1-07063-51-0+59016+1-07063-61-0

Serie FAST TOUCH

59811+1-07063-51-0+59816+1-07063-61-0

**Serie CISA PRESTIGE**

59316+1-07063-30-0+59311+1-07063-20-0
 59366+1-07063-31-0+59361+1-07063-21-0

Serie FAST PUSH

59016+1-07063-61-0+59011+1-07063-51-0

Serie FAST TOUCH

59816+1-07063-51-0+59811+1-07063-61-0

I maniglioni antipanico CISA trovano applicazione nella versione standard su porte con spessore max. mm. 70, altezza max mm. 2500, larghezza max. mm. 1300.
 Sono disponibili, su richiesta, per dimensioni maggiori.



CISA

Chiudiporta



Chiudiporta serie 601/T	501	Chiudiporta serie 602.....	508
Chiudiporta serie Smart Plus 2	502	Accessori chiudiporta serie 601	510
Chiudiporta serie Professional Plus 2	503	Accessori chiudiporta serie Smart Plus 2 e	
Chiudiporta a camme serie D6200	505	Professional Plus 2	511
Chiudiporta camme, a scomparsa serie D8200	506	Accessori chiudiporta serie 602.....	514
Chiudiporta serie D7200.....	507	Disegni di ingombro.....	515





Caratteristiche tecniche:

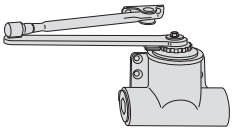
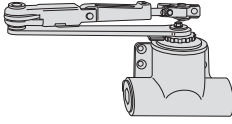
- Corpo monoblocco in ghisa
- Braccio in acciaio con o senza arresto
- **REGOLAZIONI:**
Valvola di regolazione della velocità di chiusura

Dotazione:

- Viti di fissaggio
- Dima di montaggio

Finiture:

- Specificare sempre la finitura nell'ordine
- Finiture disponibili senza sovrapprezzo:
Color alluminio (fin. 97)
Color oro (fin. 98)

Tipologia	Descrizione	Forza chiusura	Largh. porta max	Peso porta max	Unitario	Pezzi	ARTICOLO				
							Tipo	Dim. Mano	Fin.	Pers. Spec.	
 <ul style="list-style-type: none"> • Senza arresto 		1	750	30	2,392	2	1	60130	01	0	98
		2	830	45	3,167	2	1	60140	02	0	98
		3	930	60	3,717	2	1	60150	03	0	98
		4	1030	80	4,900	2	1	60160	04	0	98
 <ul style="list-style-type: none"> • Con arresto sul braccio 		1	750	30	2,480	2	1	60131	01	0	98
		2	830	45	3,205	2	1	60141	02	0	98
		3	930	60	3,705	2	1	60151	03	0	98
		4	1030	80	5,025	2	1	60161	04	0	98



Smart Plus 2

Caratteristiche tecniche:

- Braccetto in acciaio con arresto.
- Corpo monoblocco in lega di alluminio pressofuso
- Meccanismo a pignone e cremagliera in acciaio temprato per un funzionamento fluido ed efficiente
- Cover in ABS removibile

Regolazioni:

- Versione multiforza regolabile tramite posizionamento del corpo e della cerniera del braccio, forze 2 e 3 (forza ENn54), forza 3 (CE)
- Valvole di regolazione velocità di chiusura e colpo finale indipendenti.
- Velocità di chiusura da 180° a 15° agendo sull'apposita valvola (1).
- Regolazione della potenza del colpo finale da 15° a 0° agendo sull'apposita valvola (2).
- Regolazione posizione arresto fino a 130° (funzione non utilizzabile per porte tagliafuoco)

Dotazione:

- Viti di fissaggio
- Dima e istruzioni di montaggio

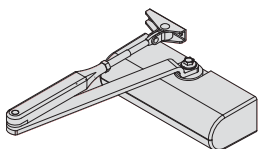
Finiture:

- Standard
 - Alluminio (fin. 97)
- Varianti finitura
 - Champagne (fin. 87)
 - Testa di moro (fin. 88)
 - Nero (fin. 44)
 - Nero opaco (fin. 90)
 - Bianco (fin. 45)

Normative:

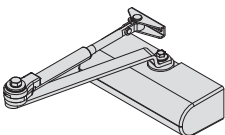
- Marcatura CE in accordo al regolamento (UE) n. 305/2011

Tipologia	Descrizione	Forza chiusura	Largh. porta max	Peso porta max	Unitario	Pezzi	ARTICOLO				
							Tipo	Dim. Mano	Fin.	Pers.	Spec.



- MULTIFORZA
- Senza arresto
- Marcatura CE secondo la direttiva 89/106/CEE

3 950 60 1,800 1 1 C1415 03 0 97



- MULTIFORZA
- Con arresto sul braccio

2÷4 850÷1100 40-80 1,800 1 1 C1416 03 0 97



Caratteristiche tecniche:

- Braccetto regolabile in acciaio con arresto
- Corpo monoblocco in alluminio con cover a slitta

Regolazione:

- Forza di chiusura:
Versione multiforza regolabile tramite posizionamenti del corpo e posizionamento della cerniera del braccio (modello C15)
Versione forza regolabile: regolazione tramite vite posizionata sul lato del corpo (modello C16 e C21)
- Valvole di regolazione velocità di chiusura e colpo finale frontale per un più facile accesso. Le valvole sono protette dalla cover per evitare regolazioni non autorizzate

- Velocità di chiusura regolabile da 180° a 15° agendo sull'apposita valvola (closing)
- Regolazione della potenza del colpo finale da 15° a 0° agendo sull'apposita valvola (latch)
- Backcheck (freno in apertura) regolabile che contribuisce a diminuire il rischio di danneggiamento della porta e dei muri circostanti.
- Regolazione posizione arresto fino a 130° (funzione non utilizzabile per porte tagliafuoco)

Dotazione:

- Viti di fissaggio
- Dima e istruzioni di montaggio

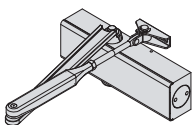
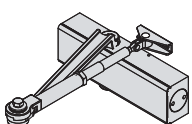
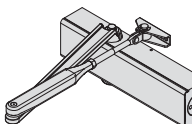
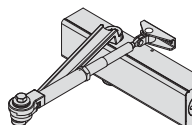
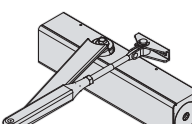
Finiture:

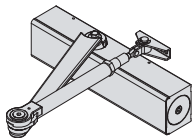
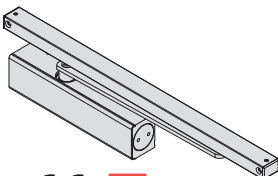
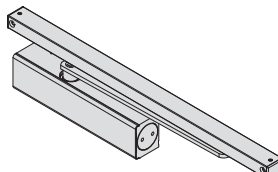
- STANDARD:
 - Grigio (fin. 97)
- VARIANTI FINITURA:
 - Nero (fin. 44)
 - Bianco (fin. 45)
 - Champagne (fin. 87)
 - Testa di moro (fin. 88)
 - Nero opaco (fin. 90)

Normative:

- Marcatura CE in accordo al regolamento (UE) n. 305/2011

Professional Plus 2

Tipologia	Descrizione	Forza chiusura	Largh. porta max	Peso porta max	Unitario	Pezzi	ARTICOLO			
							Typo	Dim.	Mano	Fin. Pers. Spec.
	<ul style="list-style-type: none"> • MULTIFORZA • Senza arresto 	2÷4	850÷1100	40÷80	2,300	1	1	C1510	03	0 97
	<ul style="list-style-type: none"> • MULTIFORZA • Con arresto sul braccio 	2÷4	850÷1100	40÷80	2,300	1	1	C1511	03	0 97
	<ul style="list-style-type: none"> • FORZA REGOLABILE • Senza arresto • Backcheck (freno di apertura) 	2÷4	850÷1100	40÷80	3,100	1	1	C1610	03	0 97
	<ul style="list-style-type: none"> • FORZA REGOLABILE • Con arresto sul braccio • Backcheck (freno di apertura) 	2÷4	850÷1100	40÷80	3,100	1	1	C1611	03	0 97
	<ul style="list-style-type: none"> • FORZA REGOLABILE • Senza arresto • Backcheck (freno di apertura) 	2÷6	850÷1260	40÷120	3,500	1	1	C1610	05	0 97

Tipologia	Descrizione	Forza chiusura	Largh. porta max	Peso porta max	Unitario	Pezzi	ARTICOLO			
							Tipo	Dim.	Mano	Fin.
 <ul style="list-style-type: none"> • FORZA REGOLABILE • Con arresto sul braccio • Backcheck (freno di apertura) 	2÷6	850÷1250	40÷120	3,500	1	1	C1611	05	0	97
 <ul style="list-style-type: none"> • Braccio a slitta • Senza arresto 	3	950	60	2,600	1	1	C2010	03	0	97
 <ul style="list-style-type: none"> • FORZA REGOLABILE • Braccio a slitta • Senza arresto • Backcheck (freno di apertura) 	2÷4	850÷1100	40÷80	3,700	1	1	C2110	03	0	97





Caratteristiche tecniche:

- Braccio a slitta in acciaio con o senza arresto
- Funzionamento a camme.
- Valvole di regolazione con dispositivo termostatico.

Azionamento:

- Regolazione velocità di chiusura e colpo finale
- Freno in apertura
- Forza regolabile
- Backcheck freno in apertura

Dotazione:

- Viti
- Dime adesive

Finiture:

- STANDARD:
 - Alluminio (fin. 97)
- VARIANTI FINITURA:
 - Nero (fin. 44)
 - Bianco (fin. 45)
 - Champagne (fin. 87)
 - Testa di moro (fin. 88)
 - Nero opaco (fin. 90)

Normative:

- Marcatura CE in conformità alla norma EN 1154

D6200

Tipologia	Descrizione	Forza chiusura	Largh. porta max	Peso porta max	Unitario	Pezzi	ARTICOLO					
							Dim. Mano	Fin.	Pers.	Spec.	Articolo	
	<ul style="list-style-type: none"> • Per porte con apertura interna (corpo chiudiporta installato sull'anta e braccio installato sul telaio) • Senza arresto 	2÷4	1100	80	2,300	1	1	D6200	03	0	97	
	<ul style="list-style-type: none"> • Per porte con apertura esterna (corpo chiudiporta installato sull'anta e braccio installato sul telaio) • Senza arresto 	2÷4	1100	80	2,300	1	1	D6210	03	0	97	
	<ul style="list-style-type: none"> • Kit arresto per serie D6200 	-	-	-	-	1	1	07209	02	0		



Caratteristiche tecniche:

- Braccio a slitta in acciaio con o senza arresto
- Funzionamento a camme.
- Valvole di regolazione con dispositivo termostatico.

Azionamento:

- Regolazione velocità di chiusura e colpo finale
- Forza regolabile

Dotazione:

- Viti
- Dime adesive

Finiture:

- STANDARD:
- Alluminio (fin. 97)

Normative:

- Marcatura CE in conformità alla norma EN 1154

D8200

Tipologia	Descrizione	Forza chiusura	Largh. porta max	Peso porta max	Unitario	Pezzi	ARTICOLO						
							Tipo	Dim.	Mano	Fin.	Pers.	Spec.	
	<ul style="list-style-type: none"> • Per porte con apertura interna (corpo chiudiporta installato all'interno dell'anta e braccio all'interno del telaio) • Senza arresto 	2÷4	1100	80	1,900	1	1	D8200	03	0	97		
	<ul style="list-style-type: none"> • Kit arresto per chiudiporta D8200 	-	-	-	-	1	1	07209	00	0			
	<ul style="list-style-type: none"> • Dispositivo per ammortizzazione-arresto 	-	-	-	-	1	1	07209	01	0			
	<ul style="list-style-type: none"> • Kit di protezione per installazione su porte tagliafuoco 	-	-	-	-	1	1	07209	21	0			



Caratteristiche tecniche:

- Corpo stampato in ghisa
- Braccio a slitta in acciaio con o senza arresto
- Funzionamento a camme.
- Valvole di regolazione con dispositivo termostatico.

Azionamento:

- Velocità di chiusura
- Colpo finale
- Ritardo in chiusura
- Freno in apertura
- Forza di azionamento
- Posizione di arresto

Dotazione:

- Piastra di premontaggio
- Viti
- Dime adesive

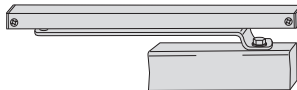
Finiture:

- STANDARD:
 - Alluminio (fin. 97)
- VARIANTI FINITURA:
 - Nero (fin. 44)
 - Bianco (fin. 45)
 - Champagne (fin. 87)
 - Testa di moro (fin. 88)
 - Bronzo scuro (fin. 99)
 - Inox satinato (fin. C2)

Normative:

- Marcatura CE in conformità alla norma EN 1154

D7200

Tipologia	Descrizione	Forza chiusura	Largh. porta max	Peso porta max	Unitario	Pezzi	ARTICOLO										
							Unitario	Pezzi	Tip.	Dim.	Mano	Fin.	Pers.	Spec.			
 <ul style="list-style-type: none"> • Per porte con apertura interna (corpo chiudiporta installato sull'anta e braccio installato sul telaio) • Senza arresto 		2÷5	1250	100	6,000	1	1	D7200	04	0	97						
	<ul style="list-style-type: none"> • Per porte con apertura esterna (corpo chiudiporta installato sull'anta e braccio installato sul telaio) • Senza arresto 		2÷5	1250	100	6,000	1	1	D7210	04	0	97					
	<ul style="list-style-type: none"> • Per porte con apertura interna (corpo chiudiporta installato sull'anta e braccio installato sul telaio) • Con arresto manuale <p>Articolo eliminato</p>		2÷5	1250	100	6,000	1	1	D7201	04	0	97					
	<ul style="list-style-type: none"> • Per porte con apertura esterna (corpo chiudiporta installato sul telaio e braccio installato sull'anta) • Con arresto manuale <p>Articolo eliminato</p>		2÷5	1250	100	6,000	1	1	D7211	04	0	97					
<ul style="list-style-type: none"> • Kit arresto per chiudiporta serie D7200 						1	1	07210	00	0							



Caratteristiche tecniche:

- Corpo in ghisa
- Albero in acciaio temperato
- Valvola di sovraccarico
- **REGOLAZIONI:**
- Valvola di regolazione della velocità di chiusura
- Valvola di regolazione colpo finale

Dotazione:

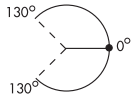
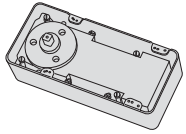
- Cassetta da murare in acciaio
- Foglio istruzioni di montaggio

A richiesta:

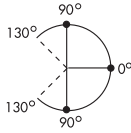
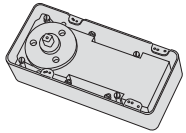
- Piastra di copertura art. 1.07123.00.0
- Piastre di copertura con marchio personalizzato (vedi Opzioni)
- Albero a camme con perno speciale (vedi Opzioni)
- Chiudiporta senza cassetta da murare (vedi Opzioni)

Tipologia	Descrizione	Arresto	Peso porta max	Largh. porta max	Unitario	Pezzi	ARTICOLO				
							Tipo	Dim.	Mano	Fin.	Pers.
		100	900	5,950	1	1	60220	60	0		
		90	100	900	5,950	1	1	60221	60	0	
		105	100	900	5,950	1	1	60222	60	0	
		100	1100	5,950	1	1	60230	60	0		
		90	100	1100	5,950	1	1	60231	60	0	
		105	100	1100	5,950	1	1	60232	60	0	

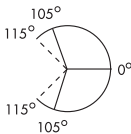
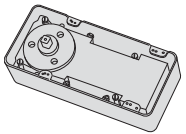
Tipologia	Descrizione	Arresto	Peso porta max	Largh. porta max	Unitario	Pezzi	ARTICOLO			
							Tipo	Dim. Mano	Fin.	Pers. Spec.



200 1300 5,950 1 1 60240 60 0



90 200 1300 5,950 1 1 60241 60 0



105 200 1300 5,950 1 1 60242 60 0

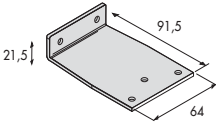
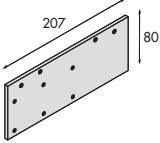
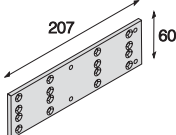
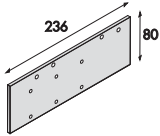
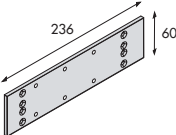
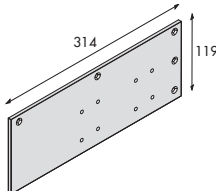
Finiture:

- Specificare sempre la finitura nell'ordine (dove prevista)
- Finiture disponibili:
Color alluminio (fin. 97)
Color oro (fin. 98)
Color bronzo scuro (fin. 99)

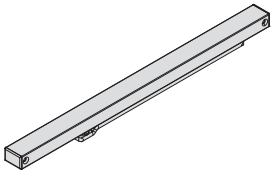
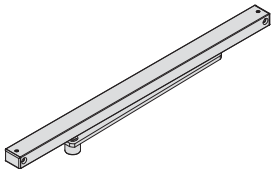
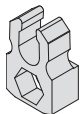
Tipologia	Descrizione	Per serie/art.	L	Unitario	Pezzi	ARTICOLO				
						Tipo	Dim.	Mano	Fin.	Pers.
	• Braccio in acciaio senza arresto	60130, 60170	200,0	0,420	1	1	07132	00	0	97
		60140, 60150, 60160, 60180, 60190	240,0	0,475	1	1	07134	00	0	97
	• Braccio in acciaio con arresto	60131, 60171	200,0	0,515	1	1	07133	00	0	97
		60141, 60151, 60161, 60181, 60191	240,0	0,595	1	1	07135	00	0	97

Finiture:

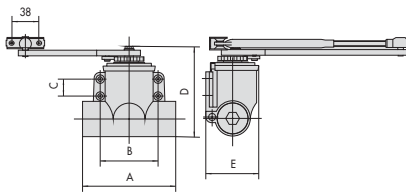
- Specificare sempre la finitura nell'ordine (dove prevista)
- Finiture disponibili:
 - Color champagne (fin. 87)
 - Color testa di moro (fin. 88)
 - Color alluminio (fin. 97)
 - Color nero (fin. 44)
 - Color nero opaco (fin. 90)
 - Color bronzo scuro (fin. 99)
 - Color bianco (fin. 45)

Tipologia	Descrizione	Kg	Unitario	Pezzi	ARTICOLO				
					Dim. Tipo	Mano	Fin.	Pers.	Spec.
	• Piastrina angolare in acciaio per fissaggio braccetto parallelo per serie C1415 e C1416	0,230	1		1	07141	01	0	97
	• Piastra in acciaio per fissaggio corpo chiudiporta per serie C1510 03 e C1511 03				1	07142	01	0	97
	• Piastra in acciaio per fissaggio corpo chiudiporta per serie C1510 03 e C1511 03				1	07153	02	0	97
	• Piastra in acciaio per fissaggio corpo chiudiporta per serie C1610 03 e C1611 03				1	07153	03	0	97
	• Piastra in acciaio per fissaggio corpo chiudiporta per serie C1610 03 e C1611 03				1	07153	04	0	97
	• Piastra in acciaio per fissaggio corpo chiudiporta per serie C1610 05 e C1611 05				1	07153	05	0	97

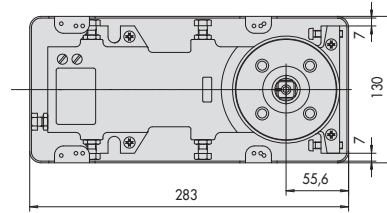
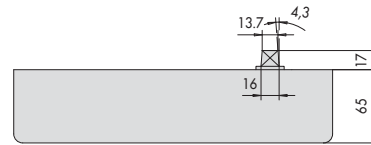
Tipologia	Descrizione	Unitario	Pezzi	ARTICOLO				
				Tipo	Dim.	Mano	Fin.	Pers. Spec.
	<ul style="list-style-type: none"> • Piastra in acciaio per fissaggio corpo chiudiporta per serie C1610 05 e C1611 05 	1	1	07153	06	0	97	
	<ul style="list-style-type: none"> • Braccio in acciaio senza arresto • Per chiudiporta serie Smart Plus 2 	0,460	1	07155	10	0		
	<ul style="list-style-type: none"> • Braccio in acciaio con arresto • Per chiudiporta serie Smart Plus 2 	0,460	1	07155	11	0	97	
	<ul style="list-style-type: none"> • Braccio in acciaio senza arresto • Per chiudiporta serie Professional Plus 2 Forza 3 	0,460	1	07155	12	0	97	
	<ul style="list-style-type: none"> • Braccio in acciaio senza arresto • Per chiudiporta serie Professional Plus 2 Forza 5 	0,460	1	07155	14	0	97	
	<ul style="list-style-type: none"> • Braccio in acciaio con arresto • Per chiudiporta serie Professional Plus 2 Forza 3 	0,900	1	07155	13	0	97	
	<ul style="list-style-type: none"> • Braccio in acciaio con arresto • Per chiudiporta serie Professional Plus 2 Forza 5 	0,900	1	07155	15	0	97	

Tipologia	Descrizione	Unitario	Pezzi	ARTICOLO			
				Tipo	Dim.	Mano	Fin. Pecc. Spec.
	<ul style="list-style-type: none"> • Braccio scorrevole in acciaio con slitta in alluminio • Per chiudiporta Professional Plus 2 serie C2010 	0,700	1	1	07155	20	0 97
	<ul style="list-style-type: none"> • Braccio scorrevole in acciaio, slitta in alluminio • Per chiudiporta Professional Plus 2 serie C2110 	0,800	1	1	07155	21	0 97
	<ul style="list-style-type: none"> • Dispositivo per arresto chiudiporta con braccio a slitta per serie C2010 03 e C2011 03 		1	1	07210	01	0

Tipologia	Descrizione	Per serie/art.	Unitario	Pezzi	ARTICOLO				
					Tipo	Dim.	Mano	Fin.	Pers.
	<ul style="list-style-type: none"> • Braccio inferiore in ottone per porte a ventola • VARIANTI FINITURA: cromato (Fin. 18) 		0,310	1	1	07110	00	0	
	<ul style="list-style-type: none"> • Braccio inferiore in ottone per porte sinistre a battente • VARIANTI FINITURA: cromato (Fin. 18) 		0,370	1	1	07111	00	2	
	<ul style="list-style-type: none"> • Braccio inferiore in ottone per porte destre a battente • VARIANTI FINITURA: cromato (Fin. 18) 		0,360	1	1	07112	00	1	
	<ul style="list-style-type: none"> • Cerniera superiore in ottone per porte a battente • VARIANTI FINITURA: cromato (Fin. 18) 		0,580	1	1	07113	00	0	
	<ul style="list-style-type: none"> • Cerniera superiore in alluminio per porte a ventola 		0,190	1	1	07115	00	0	
	<ul style="list-style-type: none"> • Piastra di copertura in ottone satinato • A RICHIESTA: • Marchio personalizzato 		0,380	1	1	07123	00	0	
	<ul style="list-style-type: none"> • Piastra di copertura in acciaio inox satinato • A RICHIESTA: • Marchio personalizzato 		0,395	1	1	07124	00	0	
	<ul style="list-style-type: none"> • Custodia da murare in acciaio verniciato 		1,050	1	1	07124	50	0	



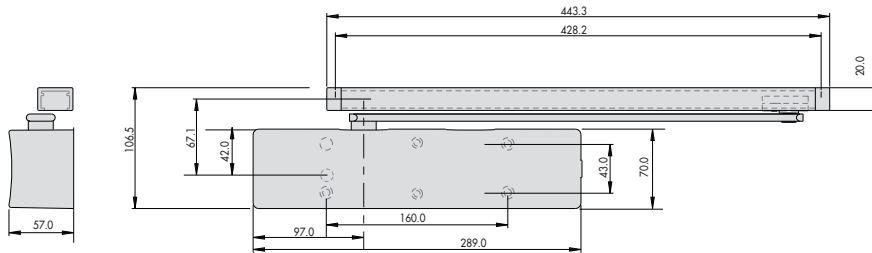
	A	B	C	D	E
1.60130.01	132	75,5	19	144	68
1.60131.01	132	75,5	19	144	68
1.60140.02	137	82	24	124	73
1.60141.02	137	82	24	124	73
1.60150.03	147	92	29	140	81
1.60151.03	147	92	29	140	81
1.60160.04	150	105	31	156	96
1.60161.04	150	105	31	156	96



1.60220.60.0, 1.60221.60.0, 1.60222.60.0,
1.60230.60.0, 1.60231.60.0, 1.60232.60.0,
1.60240.60.0, 1.60241.60.0, 1.60242.60.0,

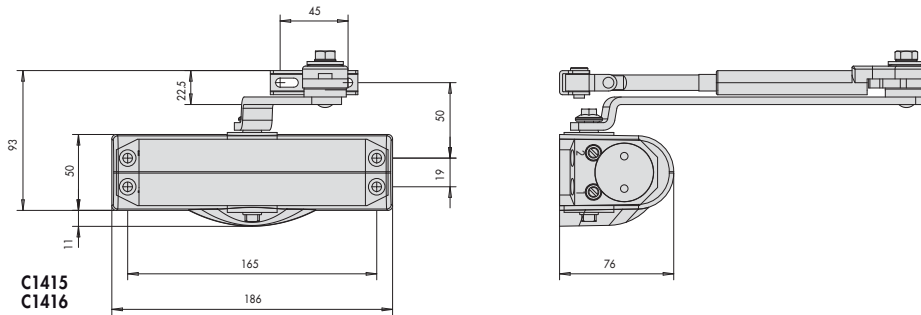
1

2



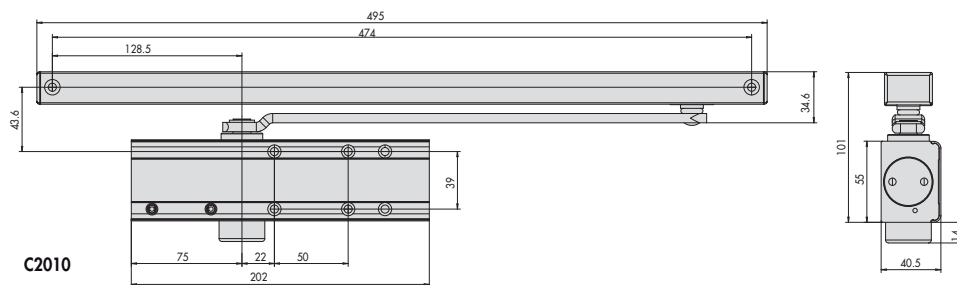
D7200

3



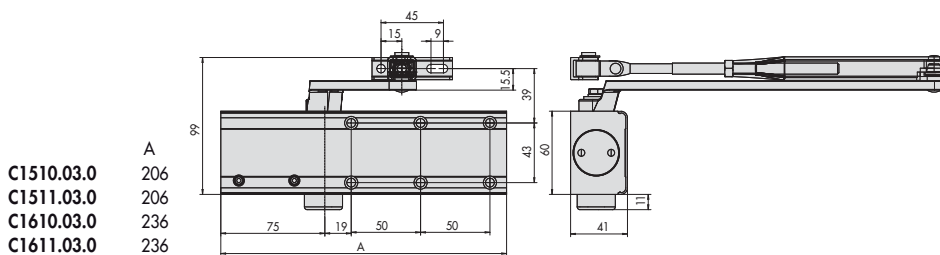
C1415
C1416

4



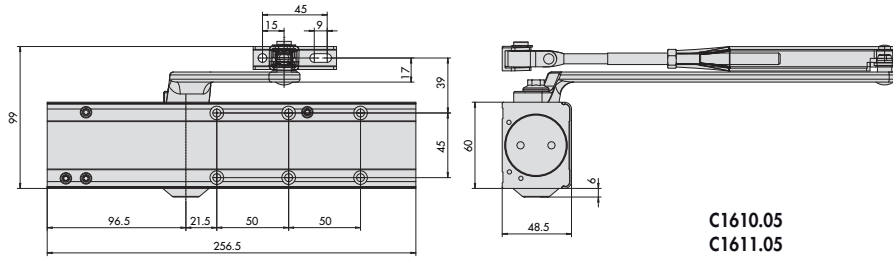
C2010

5

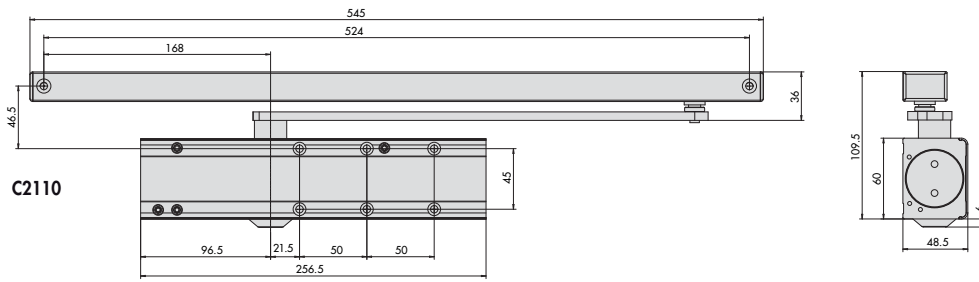


C1510.03.0	206
C1511.03.0	206
C1610.03.0	236
C1611.03.0	236

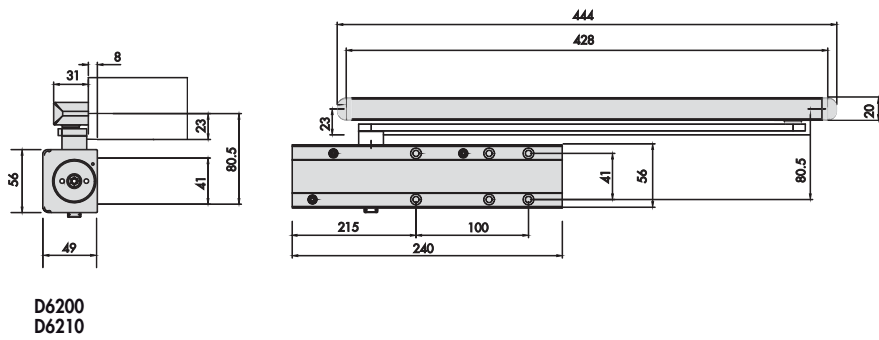
6



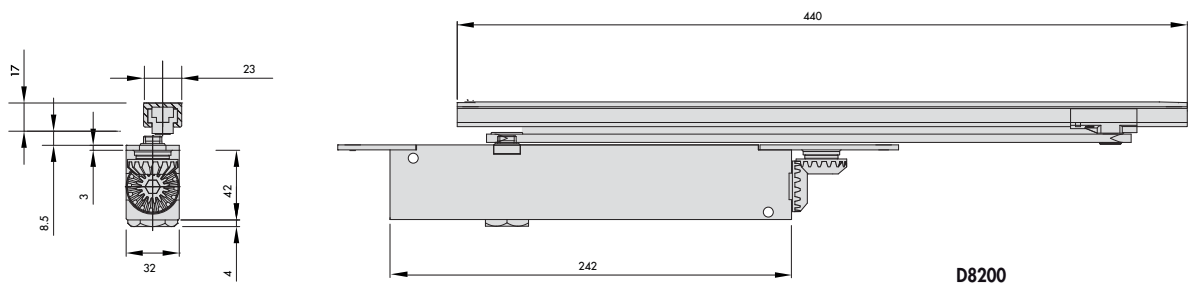
7



8



9



10



Casseforti



Casseforti da murare con combinatore elettronico DGT VISION.....	519	Casseforti CASH da mobile con combinatore elettronico.....	525
Casseforti da murare a chiave	520	Casseforti da mobile a chiave	526
Casseforti da murare con combinatori meccanici	521	Casseforti da mobile con combinatori meccanici	527
Casseforti componibili da murare serie Darwin	522	Casseforti da mobile 1 stella a chiave.....	528
Casseforti da murare 1 stella a chiave	523	Casseforti Cisa E-Signo per hotel	529
Casseforti da mobile con combinatore elettronico DGT VISION	524	Espositori per casseforti	530
		Ricambi e accessori per casseforti	531
		Disegni di ingombro.....	537





Caratteristiche tecniche:

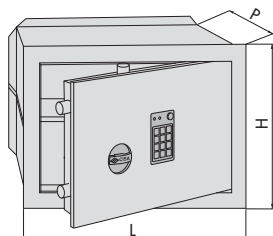
- Tastiera elettroluminescente.
- Frontale in acciaio spessore 10 mm. (12 mm. per dimensioni 420x550 e 490x620)
- Assemblaggio dei componenti di tenuta con robuste saldature
- Catenacci girevoli in acciaio nichelato del diametro di 22 mm.
- Speciale verniciatura a forno ad alta resistenza contro la corrosione
- Piastra di protezione della serratura in acciaio carbonitrurato
- Serratura e meccanismi fissati direttamente sullo sportello della cassaforte
- Comandi di apertura, non sporgenti, in posizione di riposo

Dotazione:

- Cavo per alimentazione esterna
- Ripiani (dove previsto)
- Foglio istruzioni
- Istruzioni d'installazione

DGT Vision

Tipologia	Descrizione	Cons. prioritaria	Dim. esterne			Spess. porta	Cat. vert.	Cat. orizz.	Numero ripiani	Unitario	Pezzi	ARTICOLO			
			L	H	P							Tipo	Dim. Mano	Fin.	Pers. Spec.



- Tastiera alfanumerica retroilluminata
- Combinatore elettronico
- Luce interna
- Alimentazione con pile stilo alcaline da 1,5 V
- Anta smontabile
- Assemblaggio parti di tenuta con saldature al laser
- Segnalazioni acustiche e visive
- Blocco antimanipolazione

*	360	240	150	10	2	1	14,400	1	1 82710 30 0				
*	360	240	200	10	2	1	15,400	1	1 82710 31 0				
*	360	240	250	10	2	1	16,700	1	1 82710 32 0				
*	420	300	200	10	2	2	21,600	1	1 82710 40 0				
*	420	300	250	10	2	2	23,100	1	1 82710 41 0				
*	420	300	300	10	2	2	24,900	1	1 82710 42 0				
*	490	360	200	10	2	2	28,950	1	1 82710 50 0				
*	490	360	250	10	2	2	30,000	1	1 82710 51 0				
	490	360	300	10	2	2	31,750	1	1 82710 52 0				
	360	490	200	10	2	4	29,350	1	1 82710 70 0				
	360	490	250	10	2	4	31,000	1	1 82710 71 0				
	360	490	300	10	2	4	32,700	1	1 82710 72 0				
	420	550	200	12	2	4	39,700	1	1 82710 80 0				
	420	550	250	12	2	4	39,700	1	1 82710 81 0				
	420	550	300	12	2	4	39,700	1	1 82710 82 0				
	490	620	200	12	2	4	51,000	1	1 82710 90 0				
	490	620	250	12	2	4	51,000	1	1 82710 91 0				
	490	620	300	12	2	4	51,000	1	1 82710 92 0				



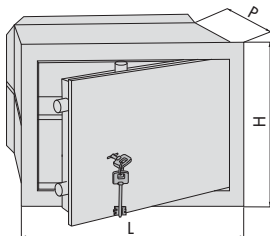
Caratteristiche tecniche:

- Frontale in acciaio spessore 10 mm. (12 mm. per dimensioni 420x550 e 490x620)
- Assemblaggio dei componenti di tenuta con saldature robotizzate
- Catenacci girevoli in acciaio nichelato del diametro di 22 mm.
- Speciale verniciatura a forno ad alta resistenza contro la corrosione
- Piastra di protezione della serratura in acciaio carbonitrurato
- Serratura e meccanismi fissati direttamente sullo sportello della cassaforte
- Comandi di apertura, non sporgenti, in posizione di riposo

Dotazione:

- Ripiani (dove previsto)
- Foglio istruzioni
- Istruzioni d'installazione

Tipologia	Descrizione	Cons. prioritaria	Dim. esterne			Spess. porta	Cat. vert.	Cat. orizz.	Numero ripiani	Unitario	Pezzi	ARTICOLO			
			L	H	P							Tipo	Dim.	Mano	Fin.



- Versione solo chiave
- Due chiavi art. 1.00101.00.2

260	170	150	10	2	-	8,300	1	1	82010	10	0				
260	170	200	10	2	-	9,300	1	1	82010	11	0				
*	310	190	150	10	2	1	10,600	1	1	82010	20	0			
*	310	190	200	10	2	1	11,400	1	1	82010	21	0			
	360	240	150	10	2	1	14,550	1	1	82010	30	0			
*	360	240	200	10	2	1	15,600	1	1	82010	31	0			
	360	240	250	10	2	1	16,900	1	1	82010	32	0			
*	420	300	200	10	2	2	21,600	1	1	82010	40	0			
*	420	300	250	10	2	2	25,000	1	1	82010	41	0			
	420	300	300	10	2	2	24,500	1	1	82010	42	0			
	490	360	200	10	2	2	33,000	1	1	82010	50	0			
*	490	360	250	10	2	2	30,500	1	1	82010	51	0			
	490	360	300	10	2	2	31,700	1	1	82010	52	0			
	360	490	200	10	2	4	32,200	1	1	82010	70	0			
	360	490	250	10	2	4	34,400	1	1	82010	71	0			
	360	490	300	10	2	4	35,700	1	1	82010	72	0			
	420	550	200	12	2	4	39,700	1	1	82010	80	0			
	420	550	250	12	2	4	41,300	1	1	82010	81	0			
	420	550	300	12	2	4	43,500	1	1	82010	82	0			
	490	620	200	12	2	4	51,000	1	1	82010	90	0			
	490	620	250	12	2	4	52,800	1	1	82010	91	0			
	490	620	300	12	2	4	54,800	1	1	82010	92	0			



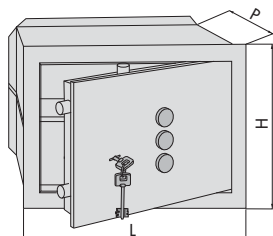
Caratteristiche tecniche:

- Frontale in acciaio spessore 10 mm. (12 mm. per dimensioni 420x550 e 490x620)
- Assemblaggio dei componenti di tenuta con robuste saldature
- Catenacci girevoli in acciaio nichelato del diametro di 22 mm.
- Speciale verniciatura a forno ad alta resistenza contro la corrosione
- Piastra di protezione della serratura in acciaio carbonitrurato
- Serratura e meccanismi fissati direttamente sullo sportello della cassaforte
- Comandi di apertura non sporgenti in posizione di riposo

Dotazione:

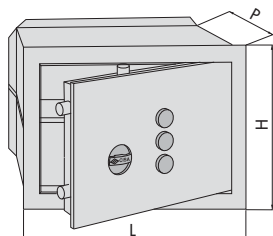
- Ripiani (dove previsto)
- Foglio istruzioni
- Istruzioni d'installazione

Tipologia	Descrizione	Cons. prioritaria	Dim. esterne			Spess. porta	Cat. vert.	Cat. onizz.	Numero ripiani	Unitario	Pezzi	ARTICOLO			
			L	H	P							Tipo	Dim. Mano	Fin.	Pers. Spec.



- Versione chiave e combinatore 3 pomoli
- Due chiavi art. 1.00101.00.2

310	190	150	10	2	1	11,000	1	1	82210	20	0					
310	190	200	10	2	1	12,000	1	1	82210	21	0					
360	240	150	10	2	1	15,000	1	1	82210	30	0					
*	360	240	200	10	2	1	15,850	1	1	82210	31	0				
360	240	250	10	2	1	12,900	1	1	82210	32	0					
*	420	300	200	10	2	2	1	22,200	1	1	82210	40	0			
420	300	250	10	2	2	1	23,500	1	1	82210	41	0				
420	300	300	10	2	2	1	24,750	1	1	82210	42	0				
490	360	200	10	2	2	1	28,700	1	1	82210	50	0				
490	360	250	10	2	2	1	30,500	1	1	82210	51	0				
490	360	300	10	2	2	1	32,000	1	1	82210	52	0				
360	490	200	10	2	4	2	29,400	1	1	82210	70	0				
360	490	250	10	2	4	2	30,950	1	1	82210	71	0				
360	490	300	10	2	4	2	36,150	1	1	82210	72	0				
420	550	200	12	2	4	2	40,000	1	1	82210	80	0				
420	550	250	12	2	4	2	42,850	1	1	82210	81	0				
420	550	300	12	2	4	2	43,900	1	1	82210	82	0				
490	620	200	12	2	4	2	51,000	1	1	82210	90	0				
490	620	250	12	2	4	2	52,800	1	1	82210	91	0				
490	620	300	12	2	4	2	55,250	1	1	82210	92	0				



- Versione solo combinatore 3 pomoli

310	190	150	10	2	1	10,800	1	1	82410	20	0				
310	190	200	10	2	1	11,700	1	1	82410	21	0				
360	240	150	10	2	1	14,700	1	1	82410	30	0				
*	360	240	200	10	2	1	15,800	1	1	82410	31	0			
360	240	250	10	2	1	17,300	1	1	82410	32	0				
420	300	200	10	2	2	1	22,000	1	1	82410	40	0			
420	300	250	10	2	2	1	23,150	1	1	82410	41	0			
420	300	300	10	2	2	1	24,500	1	1	82410	42	0			
490	360	200	10	2	2	1	28,950	1	1	82410	50	0			
490	360	250	10	2	2	1	30,700	1	1	82410	51	0			
490	360	300	10	2	2	1	35,000	1	1	82410	52	0			
360	490	200	10	2	4	2	29,500	1	1	82410	70	0			
360	490	250	10	2	4	2	31,000	1	1	82410	71	0			
360	490	300	10	2	4	2	35,700	1	1	82410	72	0			
420	550	200	12	2	4	2	40,700	1	1	82410	80	0			
420	550	250	12	2	4	2	42,000	1	1	82410	81	0			
420	550	300	12	2	4	2	44,000	1	1	82410	82	0			
490	620	200	12	2	4	2	50,700	1	1	82410	90	0			
490	620	250	12	2	4	2	53,000	1	1	82410	91	0			
490	620	300	12	2	4	2	54,500	1	1	82410	92	0			



Caratteristiche tecniche:

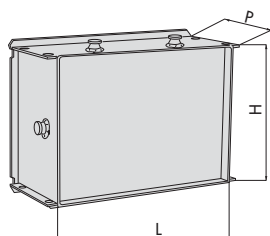
- Componibilita' frontale-vano cassaforte
- Frontale in acciaio spessore 10 mm.
- Assemblaggio dei componenti di tenuta con robuste saldature
- Catenacci girevoli in acciaio nichelato del diametro di 22 mm.
- Speciale verniciatura a forno ad alta resistenza contro la corrosione
- Piastra di protezione della serratura in acciaio carbonitrurato
- Serratura e meccanismi fissati direttamente sullo sportello della cassaforte
- Comandi di apertura, non sporgenti, in posizione di riposo

Dotazione:

- Cornice coprifilo
- Ripiano
- Bulloni di fissaggio al vano
- Foglio istruzioni
- Istruzioni d'installazione

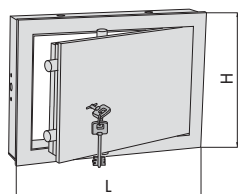
Darwin

Tipologia	Descrizione	Cons. prioritaria	Dim. esterne			Spess. porta	Cat. vert.	Cat. orizz.	Numero ripiani	Unitario	Pezzi	ARTICOLO				
			L	H	P							Tipo	Dim.	Mano	Fin.	Pers.



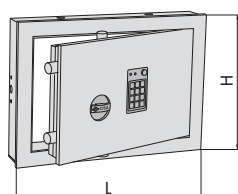
- Vano cassaforte con coperchio provvisorio

*	470	336	200	-	10,650	1	1	83000	40	0
	470	336	250	-	12,000	1	1	83000	41	0



- Frontale con chiave
- Due chiavi art. 1.00101.00.2
- Da abbinare ad art. 83000.40/41

	420	300	10	2	2	1	19,400	1	1	83010	40	0
--	-----	-----	----	---	---	---	--------	---	---	-------	----	---



- Frontale con combinatore elettronico
- Tastiera alfanumerica retroilluminata
- Luce interna
- Da abbinare ad art. 83000.40/41
- Alimentazione con pile stilo alcaline da 1,5 V
- Assemblaggio parti di tenuta con saldature al laser
- IN DOTAZIONE:
- Cavo per alimentazione esterna
- Ripiano

*	420	300	10	2	2	1	18,300	1	1	83710	40	0
---	-----	-----	----	---	---	---	--------	---	---	-------	----	---



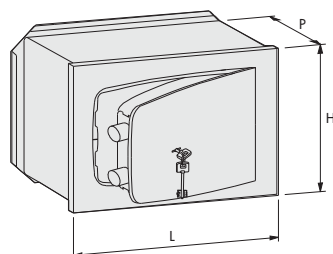
Caratteristiche tecniche:

- Frontale monoblocco in acciaio spessore 8 mm. con taglio laser tra cornice e sportello
- Catenacci in acciaio nichelato del diametro di 22 mm.
- Assemblaggio dei componenti di tenuta con saldature robotizzate
- Speciale verniciatura a forno ad alta resistenza contro la corrosione
- Piastra di protezione della serratura in acciaio carbonitrurato
- Serratura e meccanismi fissati direttamente allo sportello

Dotazione:

- Ripiani (dove previsto)
- Istruzioni d'installazione
- Foglio istruzioni

Tipologia	Descrizione	Cons. prioritaria	Dim. esterne			Spess. porta	Cat. vert.	Cat. orizz.	Numero ripiani	Unitario	Pezzi	ARTICOLO			
			L	H	P							Tipo	Dim. Mano	Fin.	Pers. Spec.



- Versione solo chiave
- Due chiavi art. 1.00100.00.2

*	310	190	145	8	2	1	9,400	1	1	8A010 20 0				
*	310	190	195	8	2	1	10,300	1	1	8A010 21 0				
*	360	240	145	8	2	1	12,650	1	1	8A010 30 0				
*	360	240	195	8	2	1	13,700	1	1	8A010 31 0				
*	420	300	195	8	2	1	18,100	1	1	8A010 40 0				
*	420	300	245	8	2	1	20,000	1	1	8A010 41 0				



**Caratteristiche tecniche:**

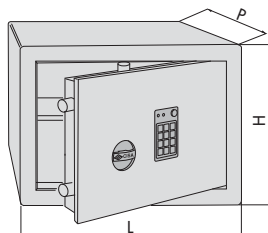
- Tastiera elettroluminescente
- Frontale in acciaio spessore 10 mm. (12 mm. per dimensioni 420x550 e 490x620)
- Assemblaggio dei componenti di tenuta con robuste saldature
- Catenacci girevoli in acciaio nichelato del diametro di 22 mm.
- Speciale verniciatura a forno ad alta resistenza contro la corrosione
- Piastra di protezione della serratura in acciaio carbonitrurato
- Serratura e meccanismi fissati direttamente sullo sportello della cassaforte
- Comandi di apertura, non sporgenti, in posizione di riposo

Dotazione:

- Cavo per alimentazione esterna
- Ripiani (dove previsto)
- Foglio istruzioni
- Istruzioni d'installazione

DGT Vision

Tipologia	Descrizione	Cons. prioritaria	Dim. esterne			Spess. porta	Cat. vert.	Cat. orizz.	Numero ripiani	Unitario 	Pezzi 	ARTICOLO				
			L	H	P							Tipo	Dim. Mano	Fin.	Pers.	Spec.



- Tastiera alfanumerica retroilluminata
- Combinatore elettronico
- Luce interna
- Alimentazione con pile stilo alcaline da 1,5 V
- Anta smontabile
- Assemblaggio parti di tenuta con saldature al laser
- Segnalazioni acustiche e visive
- Blocco antimanipolazione

*	360	240	300	10	2	1	28,200	1	1 82750 34 0
*	420	300	350	10	2	2	40,500	1	1 82750 43 0
	490	360	350	10	2	2	51,000	1	1 82750 53 0
	360	490	400	10	2	4	55,650	1	1 82750 74 0
	420	550	450	12	2	4	75,000	1	1 82750 85 0
	490	620	450	12	2	4	92,000	1	1 82750 95 0



Caratteristiche tecniche:

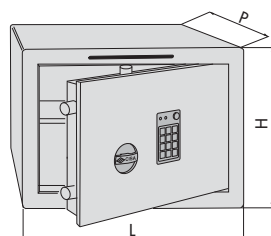
- Tastiera elettroluminescente
- Frontale in acciaio spessore 10 mm.
- Assemblaggio dei componenti di tenuta con robuste saldature
- Catenacci girevoli in acciaio nichelato del diametro di 22 mm.
- Speciale verniciatura a forno ad alta resistenza contro la corrosione
- Piastra di protezione della serratura in acciaio carbonitrurato
- Serratura e meccanismi fissati direttamente sullo sportello della cassaforte
- Comandi di apertura, non sporgenti, in posizione di riposo

Dotazione:

- Vetrofania
- Cavo per alimentazione esterna
- Ripiani (dove previsto)
- Foglio istruzioni
- Istruzioni d'installazione

DGT Cash

Tipologia	Descrizione	Cons. prioritaria	Dim. esterne			Spess. porta	Cat. vert.	Cat. orizz.	Numero ripiani	Unitario	Pezzi	ARTICOLO			
			L	H	P							Tipo	Dim. Mano	Fin.	Pers. Spec.



- Tastiera alfanumerica retroilluminata
- Fessura per l'introduzione di denaro o documenti
- Ritardo di apertura programmabile da 1 a 99 minuti
- Combinatore elettronico
- Luce interna
- Alimentazione con pile stilo alcaline da 1,5 V
- Anta smontabile
- Assemblaggio parti di tenuta con saldature al laser

360	270	300	10		2	1	22,200	1	1	82751	35	0		
360	520	400	10		2	4	52,400	1	1	82751	75	0		



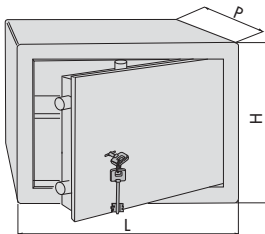
Caratteristiche tecniche:

- Frontale in acciaio spessore 10 mm. (12 mm. per dimensioni 420x550 e 490x620)
- Assemblaggio dei componenti di tenuta con robuste saldature
- Catenacci girevoli in acciaio nichelato del diametro di 22 mm.
- Speciale verniciatura a forno ad alta resistenza contro la corrosione
- Piastra di protezione della serratura in acciaio carbonitrurato
- Serratura e meccanismi fissati direttamente sullo sportello della cassaforte
- Comandi di apertura, non sporgenti, in posizione di riposo

Dotazione:

- Ripiani (dove previsto)
- Foglio istruzioni
- Istruzioni d'installazione

Tipologia	Descrizione	Cons. prioritaria	Dim. esterne			Spess. porta	Cat. vert.	Cat. orizz.	Numero ripiani	Unitario	Pezzi	ARTICOLO				
			L	H	P							Tipo	Dim. Mano	Fin.	Pers.	Spec.



- Versione solo chiave
- Due chiavi art. 1.00101.00.2

360	240	300	10	2	1	28,300	1	1	82050	34	0				
420	300	350	10	2	2	40,900	1	1	82050	43	0				
490	360	350	10	2	2	54,000	1	1	82050	53	0				
360	490	400	10	2	4	54,900	1	1	82050	74	0				
420	550	450	12	2	4	75,500	1	1	82050	85	0				
490	620	450	12	2	4	92,000	1	1	82050	95	0				



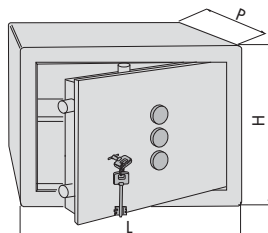
Caratteristiche tecniche:

- Frontale in acciaio spessore 10 mm. (12 mm. per dimensioni 420x550 e 490x620)
- Assemblaggio dei componenti di tenuta con robuste saldature
- Catenacci girevoli in acciaio nichelato del diametro di 22 mm.
- Speciale verniciatura a forno ad alta resistenza contro la corrosione
- Piastra di protezione della serratura in acciaio carbonitrurato
- Serratura e meccanismi fissati direttamente sullo sportello della cassaforte
- Comandi di apertura, non sporgenti, in posizione di riposo

Dotazione:

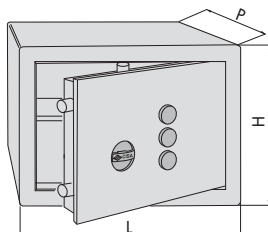
- Ripiani (dove previsto)
- Foglio istruzioni
- Istruzioni d'installazione

Tipologia	Descrizione	Cons. prioritaria	Dim. esterne			Spess. porta	Cat. vert.	Cat. orizz.	Numero ripiani	Unitario	Pezzi	ARTICOLO			
			L	H	P							Tipo	Dim. Mano	Fin.	Pers. Spec.



- Versione chiave e combinatore 3 pomoli
- Due chiavi art. 1.00101.00.2

360	240	300	10	2	1	28,600	1	1	82250	34	0			
420	300	350	10	2	2	42,800	1	1	82250	43	0			
490	360	350	10	2	2	55,000	1	1	82250	53	0			
360	490	400	10	2	4	59,000	1	1	82250	74	0			
420	550	450	12	2	4	75,750	1	1	82250	85	0			
490	620	450	12	2	4	93,080	1	1	82250	95	0			



- Versione solo combinatore 3 pomoli

360	240	300	10	2	1	28,600	1	1	82450	34	0			
420	300	350	10	2	2	42,200	1	1	82450	43	0			
490	360	350	10	2	2	53,800	1	1	82450	53	0			
360	490	400	10	2	4	58,700	1	1	82450	74	0			
420	550	450	12	2	4	75,600	1	1	82450	85	0			
490	620	450	12	2	4	92,500	1	1	82450	95	0			



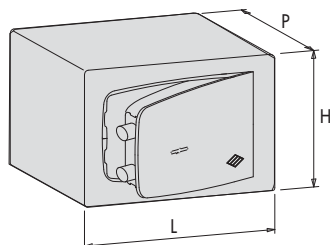
Caratteristiche tecniche:

- Frontale monoblocco in acciaio spessore 8 mm
- Assemblaggio dei componenti di tenuta con saldature robotizzate
- Catenacci girevoli in acciaio nichelato diametro 22 mm.
- Piastra di protezione della serratura in acciaio carbonitrurato
- Speciale verniciatura a forno ad alta resistenza contro la corrosione
- Serratura e meccanismi fissati direttamente allo sportello

Dotazione:

- Ripiani interni (dove previsto)
- Istruzioni d'uso e installazione

Tipologia	Descrizione	Cons. prioritaria	Dim. esterne			Spess. porta	Cat. vert.	Cat. orizz.	Numero ripiani	Unitario	Pezzi	ARTICOLO				
			L	H	P							Tipo	Dim. Mano	Fin.	Pers.	Spec.



- Versione solo chiave
- Due chiavi art. 1.00100.00.2

310	190	250	8	2	1	13,200	1	1	8A050 23 0
360	240	300	8	2	1	19,600	1	1	8A050 34 0
420	300	350	8	2	1	27,350	1	1	8A050 43 0



Caratteristiche tecniche:

- Taglio laser sportello
- Funzione storico memorizzabile su scheda SD
- Illuminazione interna automatica
- Tastiera ben visibile conforme ADA
- Display a led a 7 segmenti
- Dimensioni adatte per contenere PC portatile da 15"
- Codice Master di servizio a 2 livelli
- Serratura motorizzata
- Apertura di emergenza con chiave meccanica

Dotazione:

- 4 batterie AARL6
- Tappetino interno
- Chiave di emergenza
- Luce di cortesia

A richiesta:

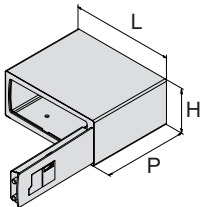
- Presa di alimentazione interna
- Sportello con apertura sinistra
- Chiave di emergenza a duplicazione protetta AP3 S

Finiture:

- Standard: Grigio scuro "Grafite" (RAL 7015)
- A richiesta: Grigio chiaro "Silicio" (RAL 7032)

CISA eSIGNO

Tipologia	Descrizione	Apertura	Dim. esterne			Spess. porta	Cat. vert.	Cat. orizz.	Numero ripiani	Unitario	Pezzi	ARTICOLO			
			L	H	P							Typo	Dim. Mano	Fin.	Pers. Spec.



- Emergenza meccanica C2000
- Finiture silicio

DX	190	430	350	5	2	-	11,600	1	1	AOL02	01	0		
SX	190	430	350	5	2	-	11,600	1	1	AOL02	01	4		

- Emergenza meccanica C2000
- Finiture grafite

DX	190	430	350	5	2	-	11,600	1	1	AOL02	01	0	93	
SX	190	430	350	5	2	-	11,600	1	1	AOL02	01	4	93	

- Emergenza meccanica C2000
- Finiture silicio
- Presa alimentazione

DX	190	430	350	5	2	-	11,600	1	1	AOL02	31	0		
SX	190	430	350	5	2	-	11,600	1	1	AOL02	31	4		

- Emergenza meccanica C2000
- Finiture grafite
- Presa alimentazione

DX	190	430	350	5	2	-	11,600	1	1	AOL02	31	0	93	
SX	190	430	350	5	2	-	11,600	1	1	AOL02	31	4	93	

- Emergenza meccanica AP3 S
- Finiture silicio

DX	190	430	350	5	2	-	11,600	1	1	AOL01	01	0		
SX	190	430	350	5	2	-	11,600	1	1	AOL01	01	4		

- Emergenza meccanica AP3 S
- Finiture grafite

DX	190	430	350	5	2	-	11,600	1	1	AOL01	01	0	93	
SX	190	430	350	5	2	-	11,600	1	1	AOL01	01	4	93	

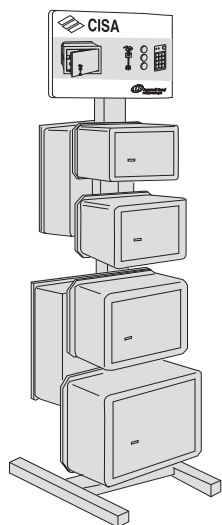
- Emergenza meccanica AP3 S
- Finiture silicio
- Presa alimentazione

DX	190	430	350	5	2	-	11,600	1	1	AOL01	31	0		
SX	190	430	350	5	2	-	11,600	1	1	AOL01	31	4		

- Emergenza meccanica AP3 S
- Finiture grafite
- Presa alimentazione

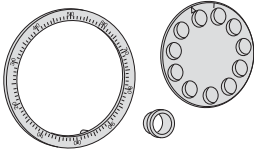
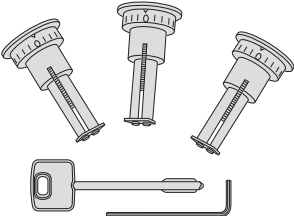
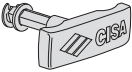


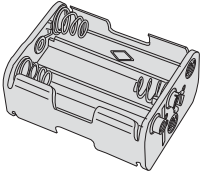
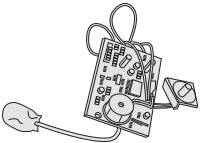
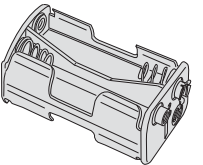
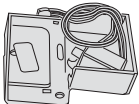
DX	190	430	350	5	2	-	11,600	1	1	AOL01	31	0	93	
SX	190	430	350	5	2	-	11,600	1	1	AOL01	31	4	93	

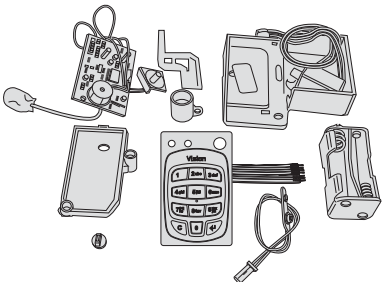
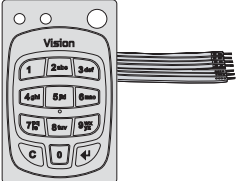
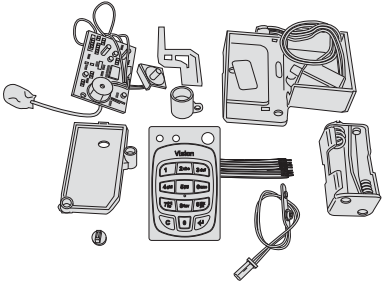
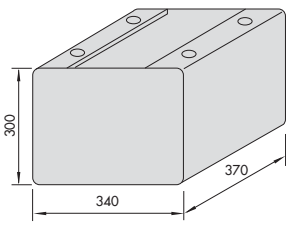
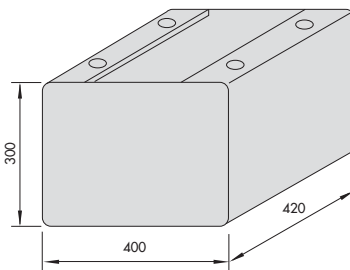
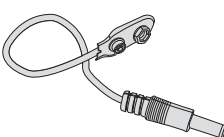
Tipologia	Descrizione	Per serie/art.	Kg	Pezzi	ARTICOLO				
					Tipo	Dim.	Mano	Fin.	Pers.



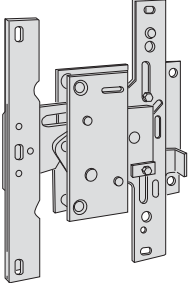
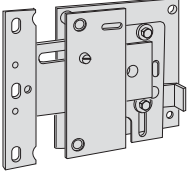
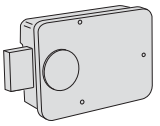
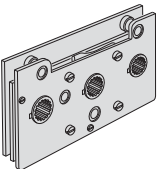
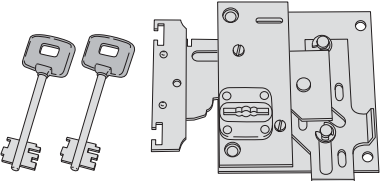
- ESPOSITORE PER CASSEFORTI DA MURARE
- CON SUPPORTI REGOLABILI
- PER CASSEFORTI A MURO E A MOBILE

15,000 1 1 06610 50 0

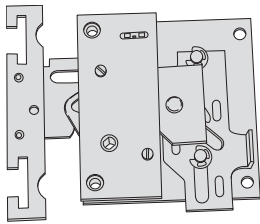
Tipologia	Descrizione	Per serie/art.	Kg Unitario	Pezzi	ARTICOLO			
					Tipo	Dim.	Mano	Fin.
	• Disco combinatori e quadrante	1 58010 00 0	0,200	0	1	07095	00	0
	• Set 3 pomoli e chiave cambio combinazione	1 58011 00 0	0,150	1	1	07108	00	0
	• Pomolo per azionamento serratura	1 57424 30 1, 1 57429 30 1	0,160	1	1	07109	00	0
	• Chiave di cambio per cassaforti con combinatori a disco	1 58010 00 0, 82310, 82350, 82510, 82550	0,020	1	1	07109	01	0
	• Set chiave di cambio per cassaforti con combinatori 3 pomoli	1 58011 00 0, 82210, 82250, 82410, 82450	0,040	0	1	07109	03	0
	• Portapile 9 V	82610, 82650	0,030	1	1	07114	00	0
	• Scheda elettronica 6 V Master Code		0,035	1	1	07114	12	0
	• Scheda elettronica per cassaforti Digit Vision	82710, 82750	0,035	1	1	07114	15	0
	• Portapile 6 V	82610, 82650, 82710, 82750	0,030	1	1	07114	05	0
	• Gruppo solenoide per cassaforti Digit		0,250	0	1	07114	06	0

Tipologia	Descrizione	Per serie/art.	Unitario Kg	Pezzi	ARTICOLO					
					Tipo	Dim.	Mano	Fin.	Pers.	Spec.
	<ul style="list-style-type: none"> • Kit di conversione da 9 V a 6 V Master Code 		0,370	1	1	07114	11	0		
	<ul style="list-style-type: none"> • Tastiera per casseforti Digit Vision 		0,005	1	1	07114	16	0		
	<ul style="list-style-type: none"> • Kit di conversione da casseforti Digit a casseforti Digit Vision 6 V 		0,370	1	1	07114	17	0		
	<ul style="list-style-type: none"> • Supporto in acciaio verniciato per casseforti a mobile 	1 82050 74 0, 1 82250 74 0, 1 82350 74 0, 1 82450 74 0, 1 82550 74 0, 1 82650 74 0	16,650	1	1	07125	00	0		
	<ul style="list-style-type: none"> • Supporto in acciaio verniciato per casseforti a mobile 	1 82050 85 0, 1 82050 95 0, 1 82250 85 0, 1 82250 95 0, 1 82350 85 0, 1 82350 95 0, 1 82450 85 0, 1 82450 95 0, 1 82550 85 0, 1 82550 95 0	17,950	1	1	07125	01	0		
	<ul style="list-style-type: none"> • Cavetto per alimentazione esterna casseforti 9 V 	82610, 82650, 82651	0,030	1	1	07430	31	0		

Tipologia	Descrizione	Per serie/art.	Unitario 	Pezzi 	ARTICOLO				
					Tipo	Dim.	Mano	Fin.	Peris. Spec.
	<ul style="list-style-type: none"> • Cavetto per alimentazione esterna casseforti 6 V 	82710, 82750, 82751	0,030	1	1	07430	32	0	
	<ul style="list-style-type: none"> • Serratura in acciaio con rivestimento in zinco • Un punto di chiusura • Due chiavi art. 1.00101.00.2 • PER CASSEFORTI A CHIAVE: Art. 1.82010.10.0 Art. 1.82010.11.0 		0,426	1	1	57409	30	1	
	<ul style="list-style-type: none"> • Serratura in acciaio con rivestimento in zinco • Un punto di chiusura • Due chiavi art. 1.00101.00.2 • PER CASSEFORTI A CHIAVE O CHIAVE E COMBINATORI MECCANICI: Serie 82010.20÷32 Serie 82050.34 Serie 82210.20÷32 Serie 82250.34 Serie 82310.30÷32 Serie 82350.34 		0,460	1	1	57411	30	1	
	<ul style="list-style-type: none"> • Serratura in acciaio con rivestimento in zinco • Un punto di chiusura • Due chiavi art. 1.00101.00.2 • PER CASSEFORTI A CHIAVE 1 stella: Serie 8A010.20÷41 		0,460	1	1	57411	31	1	
	<ul style="list-style-type: none"> • Serratura in acciaio con rivestimento in zinco • Tre punti di chiusura • Due chiavi art. 1.00101.00.2 • PER CASSEFORTI A CHIAVE O CHIAVE E COMBINATORI MECCANICI: Serie 82010.40÷92 Serie 82050.43÷95 Serie 82210.40÷92 Serie 82250.43÷95 Serie 82310.40÷92 Serie 82350.43÷95 Serie 83010.40 		0,620	1	1	57416	30	1	
	<ul style="list-style-type: none"> • Serratura in acciaio con rivestimento in zinco • Tre punti di chiusura • Due chiavi art. 1.00101.00.2 • PER CASSEFORTI A CHIAVE 1 STELLA: Serie 8A010.50/51 		0,620	1	1	57416	31	1	

Tipologia	Descrizione	Per serie/art.	Unitario Kg	Pezzi	ARTICOLO				
					Tipo	Dim.	Mano	Fin.	Pers.
	<ul style="list-style-type: none"> Serratura monomandata in acciaio con rivestimento in zinco Tre punti di chiusura PER CASSEFORTI A COMBINATORI MECCANICI O COMBINATORE ELETTRONICO: Serie 82410.40÷92 Serie 82450.43÷95 Serie 82510.40÷92 Serie 82550.43÷95 Serie 82610.40÷72 Serie 82650.43÷74 Serie 83610.40 		0,500	1	1	57424	30	1	
	<ul style="list-style-type: none"> Serratura monomandata in acciaio con rivestimento in zinco Un punto di chiusura PER CASSEFORTI A COMBINATORI MECCANICI O COMBINATORE ELETTRONICO: Serie 82410.20÷32 Serie 82450.34 Serie 82510.30÷32 Serie 82550.34 Serie 82610.30÷32 Serie 82650.34 		0,400	1	1	57429	30	1	
	<ul style="list-style-type: none"> Combinatore monocomando 	82310, 82315, 82350, 82510, 82515, 82550	0,400	1	1	58010	00	0	
	<ul style="list-style-type: none"> Combinatore a 3 pomoli 	82210, 82250, 82410, 82450	0,430	1	1	58011	00	0	
	<ul style="list-style-type: none"> Serratura in acciaio con rivestimento in zinco Un punto di chiusura Due chiavi art. 1.00101.00.2 Da utilizzare per casseforti con catenacci girevoli 	1 82010 10 0, 1 82010 11 0, 1 82010 20 0, 1 82010 21 0, 1 82210 20 0, 1 82210 21 0	0,426	1	1	1	7409	30	1
	<ul style="list-style-type: none"> Serratura in acciaio con rivestimento in zinco Tre punti di chiusura Due chiavi art. 1.00101.00.2 Da utilizzare per casseforti con catenacci girevoli 	1 82010 40 0, 1 82010 41 0, 1 82010 42 0, 1 82050 43 0, 1 82210 40 0, 1 82210 41 0, 1 82210 42 0, 1 82250 43 0	0,426	1	1	1	7412	30	1
	<ul style="list-style-type: none"> Serratura in acciaio con rivestimento in zinco Tre punti di chiusura Due chiavi art. 1.00101.00.2 Da utilizzare per casseforti con catenacci girevoli 	1 82010 50 0, 1 82010 51 0, 1 82010 52 0, 1 82050 53 0	0,426	1	1	1	7414	30	1

Tipologia	Descrizione	Per serie/art.	Kg	Unitario	Pezzi	ARTICOLO			
						Tipo	Dim.	Mano	Fin.



- Serratura in acciaio con rivestimento in zinco
- Un punto di chiusura
- Da utilizzare per cassaforti con catenacci girevoli

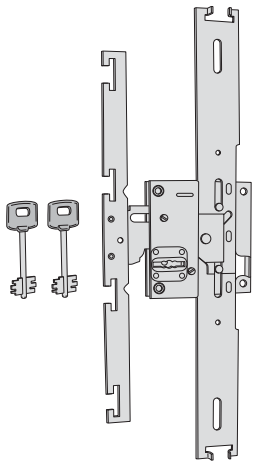
1 82410 20 0,	0,426	1	1	B7411 30 1
1 82410 21 0,				
1 82410 30 0,				
1 82410 31 0,				
1 82410 32 0,				
1 82450 34 0,				
1 82710 30 0,				
1 82710 31 0,				
1 82710 32 0,				
1 82750 34 0,				
1 82751 35 0				

- Serratura in acciaio con rivestimento in zinco
- Tre punti di chiusura
- Da utilizzare per cassaforti con catenacci girevoli

1 82410 50 0,	0,426	1	1	B7415 30 1
1 82410 51 0,				
1 82410 52 0,				
1 82450 53 0,				
1 82710 50 0,				
1 82710 51 0,				
1 82710 52 0,				
1 82750 53 0				

- Serratura in acciaio con rivestimento in zinco
- Tre punti di chiusura
- Da utilizzare per cassaforti con catenacci girevoli

1 82210 41 0,	0,426	1	1	B7413 30 1
1 82410 40 0,				
1 82410 42 0,				
1 82450 43 0,				
1 82710 40 0,				
1 82710 41 0,				
1 82710 42 0,				
1 82750 43 0				



- Serratura in acciaio con rivestimento in zinco
- Tre punti di chiusura
- Due chiavi art. 1.00101.00.2
- Da utilizzare per cassaforti con catenacci girevoli

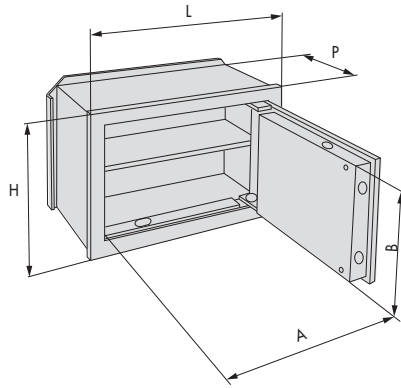
1 82010 70 0,	0,426	1	1	B7424 30 1
1 82010 71 0,				
1 82010 72 0,				
1 82050 74 0,				
1 82210 70 0,				
1 82210 71 0,				
1 82210 72 0,				
1 82250 74 0				

- Serratura in acciaio con rivestimento in zinco
- Tre punti di chiusura
- Due chiavi art. 1.00101.00.2
- Da utilizzare per cassaforti con catenacci girevoli

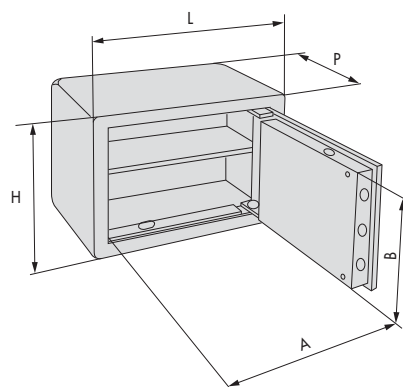
1 82010 80 0,	0,426	1	1	B7426 30 1
1 82010 81 0,				
1 82010 82 0,				
1 82050 85 0,				
1 82210 80 0,				
1 82210 81 0,				
1 82210 82 0,				
1 82250 85 0				

- Serratura in acciaio con rivestimento in zinco
- Tre punti di chiusura
- Due chiavi art. 1.00101.00.2
- Da utilizzare per cassaforti con catenacci girevoli

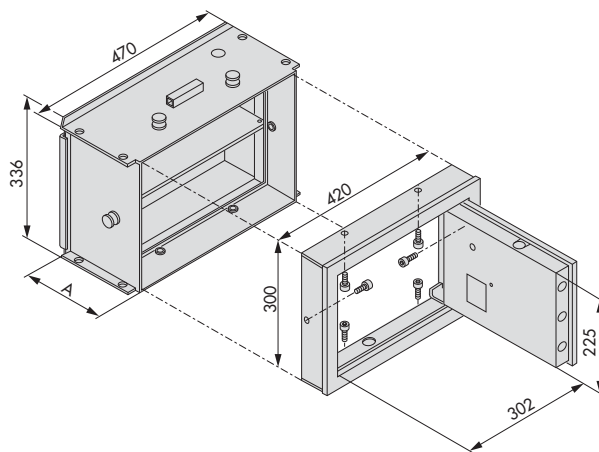
1 82010 90 0,	0,426	1	1	B7428 30 1
1 82010 91 0,				
1 82010 92 0,				
1 82050 95 0,				
1 82210 90 0,				
1 82210 91 0,				
1 82210 92 0,				
1 82250 95 0				



ARTICOLO	DIMENSIONI (mm)							Cattenerci Ripiani Peso medio Kg					
	Esterne			Interne			Fondo						
	L	H	P	L	H	P	A	B					
1-8A010-20	310	190	150	292	172	100	192	115	340	210	2	1	12,9
1-8A010-21	"	"	200	"	"	150	192	115	340	210	2	1	13,6
1-8A010-30	360	240	150	342	222	100	242	165	390	260	2	1	17,5
1-8A010-31	"	"	200	"	"	150	242	165	390	260	2	1	18,4
1-8A010-40	420	300	200	402	282	150	302	225	450	320	2	1	24,7
1-8A010-41	"	"	250	"	"	200	302	225	450	320	2	1	25,8
1-82010-10	260	170	150	242	152	100	142	95	290	190	2	-	7,3
1-82010-11	"	"	200	"	"	150	142	95	290	190	2	-	8,0
1-82010-20 1-82210-20 1-82410-20	310	190	150	292	172	100	192	115	340	210	2	1	12,9
1-82010-21 1-82210-21 1-82410-21	"	"	200	"	"	150	192	115	340	210	2	1	13,6
1-82010-22 1-82210-22 1-82410-22	"	"	250	"	"	200	192	115	340	210	2	1	14,4
1-82010-30 1-82210-30 1-82410-30 1-82710-30	360	240	150	342	222	100	242	165	390	260	2	1	17,5
1-82010-31 1-82210-31 1-82410-31 1-82710-31	"	"	200	"	"	150	242	165	390	260	2	1	18,4
1-82010-32 1-82210-32 1-82410-32 1-82710-32	"	"	250	"	"	200	242	165	390	260	2	1	19,3
1-82010-40 1-82210-40 1-82410-40 1-82710-40	420	300	200	402	282	150	302	225	450	320	4+2	1	24,7
1-82010-41 1-82210-41 1-82410-41 1-82710-41	"	"	250	"	"	200	302	225	450	320	4+2	1	25,8
1-82010-42 1-82210-42 1-82410-42 1-82710-42	"	"	300	"	"	250	302	225	450	320	4+2	1	26,9
1-82010-50 1-82210-50 1-82410-50 1-82710-50	490	360	200	472	342	150	372	285	520	380	4+2	1	33,1
1-82010-51 1-82210-51 1-82410-51 1-82710-51	"	"	250	"	"	200	372	285	520	380	4+2	1	34,4
1-82010-52 1-82210-52 1-82410-52 1-82710-52	"	"	300	"	"	250	372	285	520	380	4+2	1	35,7
1-82010-70 1-82210-70 1-82410-70 1-82710-70	360	490	200	342	472	150	242	415	390	510	4+2	2	33,1
1-82010-71 1-82210-71 1-82410-71 1-82710-71	"	"	250	"	"	200	242	415	390	510	4+2	2	34,4
1-82010-72 1-82210-72 1-82410-72 1-82710-72	"	"	300	"	"	250	242	415	390	510	4+2	2	35,7
1-82010-80 1-82210-80 1-82410-80 1-82710-80	420	550	200	402	532	150	302	475	450	570	4+2	2	39,7
1-82010-81 1-82210-81 1-82410-81 1-82710-81	"	"	250	"	"	200	302	475	450	570	4+2	2	41,3
1-82010-82 1-82210-82 1-82410-82 1-82710-82	"	"	300	"	"	250	302	475	450	570	4+2	2	42,9
1-82010-90 1-82210-90 1-82410-90 1-82710-90	490	620	200	472	602	150	372	545	520	640	4+2	2	51,0
1-82010-91 1-82210-91 1-82410-91 1-82710-91	"	"	250	"	"	200	372	545	520	640	4+2	2	52,8
1-82010-92 1-82210-92 1-82410-92 1-82710-92	"	"	300	"	"	250	372	545	520	640	4+2	2	54,6



ARTICOLO	DIMENSIONI (mm)								Catenacci Ripiani	Peso medio Kg	
	Esterne			Interne			Apertura				
	L	H	P	L	H	P	A	B			
1-8A050-23	310	190	250	300	180	195	192	115	2	1	13,2
1-8A050-34	420	300	350	410	290	295	302	225	2	1	19,6
1-8A050-43	490	360	350	480	350	295	372	285	2	1	22,5
1-82050-34 1-82250-34 1-82450-34 1-82750-34	360	240	300	350	230	245	242	165	2	1	25,5
1-82050-43 1-82250-43 1-82450-43 1-82750-43	420	300	350	410	290	295	302	225	4+2	1	38,7
1-82050-53 1-82250-53 1-82450-53 1-82750-53	490	360	350	480	350	295	372	285	4+2	1	49,5
1-82050-74 1-82250-74 1-82450-74 1-82750-74	360	490	400	350	480	345	242	415	4+2	2	54,2
1-82050-85 1-82250-85 1-82450-85 1-82750-85	420	550	450	410	540	395	302	475	4+2	2	69,4
1-82050-95 1-82250-95 1-82450-95 1-82750-95	490	620	450	480	610	395	372	545	4+2	2	84,5
1-82751-34	360	240	300	350	230	245	242	165	2	1	27,2
1-82751-74	360	490	400	350	480	345	242	415	4+2	2	52,4
1-A0L01-01	430	190	350	427	185	295	131	365	1		11,6
1-A0L01-31	430	190	350	427	185	295	131	365	1		11,6
1-A0L02-01	430	190	350	427	185	295	131	365	1		11,6
1-A0L02-31	430	190	350	427	185	295	131	365	1		11,6



	DIMENSIONI (mm)								Catenacci Ripiani	peso Kg		
	Esterne			Interne			fondo					
	L	H	P	L	H	P	A	B				
VANO CASSAFORTE												
1-83000-40	470	336	200	420	300	200	-	-	450	320	-	15,2
1-83000-41	"	"	250	"	"	250	-	-	"	"	-	16,3
FRONTALE												
1-83010-40	420	300	-	-	-	-	302	225	-	-	2+2	19,4
1-83710-40	"	"	-	-	-	-	"	"	-	-	2+2	19,7



Componenti di cifratura



Componenti di cifratura per cilindri e lucchetti 540
Componenti di cifratura per serrature a mappa 548

Attrezzi per montaggio cilindri e lucchetti 553

Per l'esecuzione di impianti speciali di cilindri e lucchetti, si possono richiedere gli articoli in tabella in versione "SEMIMONTATA" o in versione "SMONTATA"

- **SEMIMONTATA** (articolo predisposto per l'esecuzione della cifratura)
- **SMONTATA** (articolo completamente smontato)

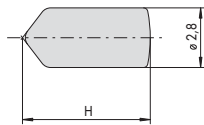
Nota Bene: In entrambi i casi i particolari di cifratura (chiavi, perni, controperni, molle e tappi) devono essere ordinati a parte).

CILINDRI	Versione SEMIMONTATA 90			Versione SMONTATA 91				
	STD	C2000	SP	STD	C2000	SP	Astral Astral-S	Astral Tekno
<ul style="list-style-type: none"> • Cilindri doppi da infilare..... • Mezzi cilindri da infilare..... • Cilindri doppi da infilare con gambo pomolo..... • Cilindri da applicare, filettati, per mobili..... • Coppie cilindri da applicare..... • Cilindri per lucchetti corazzati..... 	IN ESAURIMENTO	• • • • • •	IN ESAURIMENTO	• • - - - -	• • • • • -	IN ESAURIMENTO	• • • • • •	• • • • • •
LUCCHETTI IN OTTONE	Versione SEMIMONTATA 90							
	STANDARD		LIM					
<ul style="list-style-type: none"> • 22010-30/40 • 22010-50/60 	• •		Vedi PP					
LUCCHETTI IN ACCIAIO in versione "SMONTATA" 91								
<ul style="list-style-type: none"> - I lucchetti in acciaio forniti in versione "SMONTATA" sono privi del cilindro, del piastrino di protezione del cilindro e del piastrino di protezione del lucchetto. Ordinando il cilindro da abbinare al lucchetto occorre specificare a parte il piastrino di protezione del lucchetto (il piastrino di protezione del cilindro è in dotazione). 								
LUCCHETTI IN ACCIAIO								
<ul style="list-style-type: none"> • 28050-55/56/57, 28350-62..... • 28050-70/71/72, 28350-73, 28550-66/67/75/84/85..... 	• •							

Nell'ordine, oltre al codice e alla caratteristica specificare:

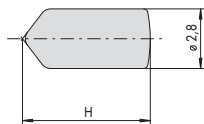
- Per gli articoli con chiave tipo 01070: la mano del profilo chiave
Es: **0G300-05-1-00-90** (cilindro semimontato per profilo chiave destro)
- Per gli articoli con chiave tipo "SP": profilo della chiave, rilevabile sulla testa della chiave dai primi 3 numeri
Es: **8815-05-1-00-90** con profilo **102** (cilindro semimontato "SP" per profilo chiave 102)

Tipologia	Descrizione	Cifatura	H	Kg	Unitario	Pezzi	ARTICOLO			
							Tipo	Dim.	Mano	Fin.



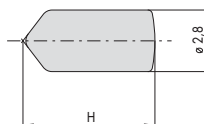
- Perno in ottone per cilindri e lucchetti con chiave art. 00401, 01310, 01320, 01330
- Salto chiave: 0,65 mm.

1	5,20	0,305	1000	1 07551 01 0
2	5,85	0,340	1000	1 07551 02 0
3	6,50	0,370	1000	1 07551 03 0
4	7,15	0,384	1000	1 07551 04 0
5	7,80	0,430	1000	1 07551 05 0
6	8,45	0,480	1000	1 07551 06 0



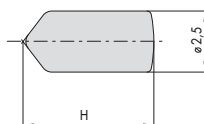
- Perno in bronzo per cilindri e lucchetti con chiave art. 00500 e 00450
- Salto chiave: 0,5 mm.

1	4,00	0,235	1000	1 07551 11 0
2	4,50	0,250	1000	1 07551 12 0
3	5,00	0,250	1000	1 07551 13 0
4	5,50	0,315	1000	1 07551 14 0
5	6,00	0,330	1000	1 07551 15 0
6	6,50	0,365	1000	1 07551 16 0
7	7,00	0,400	1000	1 07551 17 0
8	7,50	0,480	1000	1 07551 18 0



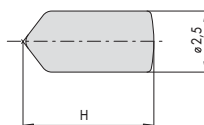
- Perno in ottone per cilindri C2000 con chiave art. 01070
- Salto chiave: 0,44 mm.

1	5,20	0,305	1000	1 07551 01 0
2	5,64	0,285	1000	1 07551 41 0
3	6,07	0,330	1000	1 07551 42 0
4	6,50	0,370	1000	1 07551 03 0
5	6,94	0,365	1000	1 07551 43 0
6	7,37	0,400	1000	1 07551 44 0
7	7,80	0,430	1000	1 07551 05 0
8	8,25	0,460	1000	1 07551 45 0



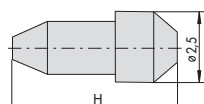
- Perno in bronzo per cilindri ASTRAL e ASIX con chiave art. 1.00620.01.0, 1.00620.90.0, 1.00670.01.0
- Salto chiave: 0,48 mm.

1	5,05	0,255	1000	1 07551 71 0
2	5,53	0,185	1000	1 07551 72 0
3	6,01	0,290	1000	1 07551 73 0
4	6,49	0,185	1000	1 07551 74 0
5	6,97	0,185	1000	1 07551 75 0
6	7,45	0,185	1000	1 07551 76 0



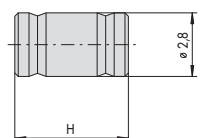
- Perno in ottone per lucchetti con chiave art. 01410, 01420, 01425, 01430
- Salto chiave: 0,65 mm.

1	4,45	0,206	1000	1 07551 51 0
2	5,10	0,250	1000	1 07551 52 0
3	5,75	0,260	1000	1 07551 53 0
4	6,40	0,300	1000	1 07551 54 0
5	7,05	0,322	1000	1 07551 55 0
6	7,70	0,350	1000	1 07551 56 0



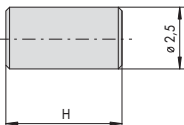
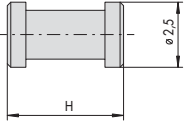
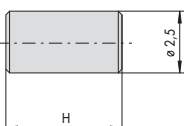
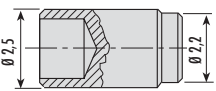
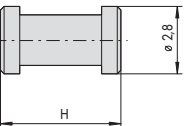
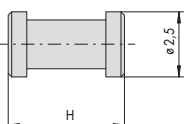
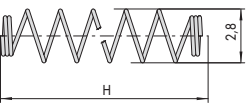
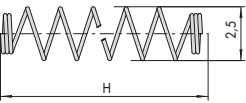
- Perno passivo superiore in bronzo per cilindri ASTRAL

1	5,80	0,241	1000	1 07551 79 0
---	------	-------	------	--------------

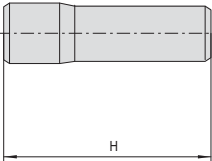
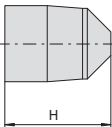
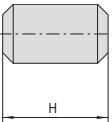
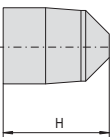



- Controperno in ottone per cilindri e lucchetti con chiave art. 00401, 00450, 00500, 01310, 01320, 01330, 01070

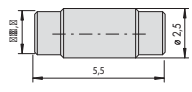
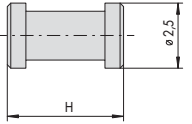
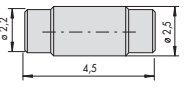
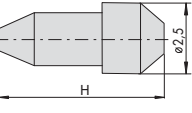
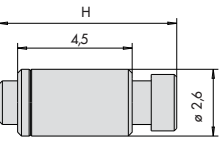
1	3,00	0,295	1000	1 07552 01 0
2	4,00	0,226	1000	1 07552 02 0
3	5,00	0,305	1000	1 07552 03 0

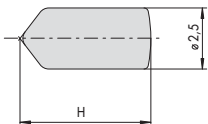
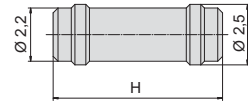
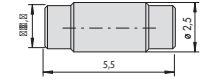
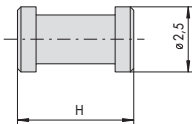
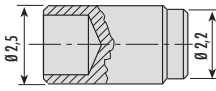
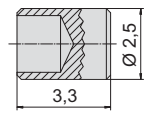
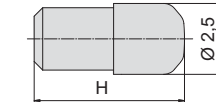
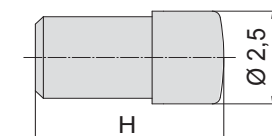
Tipologia	Descrizione	Cifatura	H	Unitario	Pezzi	ARTICOLO				
						Tipo	Dim.	Mano	Fin.	Pers.
	<ul style="list-style-type: none"> Controperno in ottone per cilindri e lucchetti con chiave art. 01410, 01420, 01425, 01430 	3,85	0,215	1000	1	07552	51	0		
	<ul style="list-style-type: none"> Controperno in ottone per lucchetto art. 1.22010.30.0 	3,4	0,215	1000	1	07552	04	0		
	<ul style="list-style-type: none"> Controperno in ottone per cilindri ASTRAL con chiave art. 1.00620.01.0, 1.00620.90.0 	1	8,00	0,410	1000	1	07552	71	0	
		2	7,50	0,410	1000	1	07552	72	0	
		3	7,00	0,410	1000	1	07552	73	0	
		4	6,50	0,410	1000	1	07552	74	0	
		5	6,00	0,410	1000	1	07552	75	0	
	<ul style="list-style-type: none"> Controperno in ottone per cilindri ASTRAL e ASIX con chiave art. 1.00620.01.0, 1.00620.90.0, 1.00670.00.0 	6	5,50	0,410	1000	1	07552	76	0	
	<ul style="list-style-type: none"> Controperno in ottone per cilindri da applicare ASTRAL e ASIX con chiave art. 1.00620.01.0, 1.00620.90.0, 1.00670.01.0 	1	5,50	0,410	1000	1	07552	81	0	
		2	0,00	0,410	1000	1	07552	82	0	
		3	4,50	0,410	1000	1	07552	83	0	
		4	3,95	0,410	1000	1	07552	84	0	
		5	3,30	0,410	1000	1	07552	85	0	
		6	2,65	0,410	1000	1	07552	86	0	
	<ul style="list-style-type: none"> Controperno a fungo in ottone per cilindri e lucchetti con chiave art. 00401, 00450, 00500, 01310, 01320, 01330, 01070 	3,00	0,255	1000	1	07553	01	0		
		4,00	0,212	1000	1	07553	02	0		
		5,00	0,228	1000	1	07553	03	0		
	<ul style="list-style-type: none"> Controperno a fungo in ottone per cilindri e lucchetti con chiave art. 01410, 01420, 01425, 01430 	3,85	0,170	1000	1	07553	51	0		
	<ul style="list-style-type: none"> Controperno a fungo in ottone per lucchetto art. 1.22010.30.0 	3,4	0,170	1000	1	07553	04	0		
	<ul style="list-style-type: none"> Molla in bronzo per cilindri serie 02500 e 06500 	13,50	0,095	1000	1	07554	01	0		
	<ul style="list-style-type: none"> Molla in bronzo per cilindri serie 02550, 02552, 06200 	10,50	0,080	1000	1	07554	02	0		
	<ul style="list-style-type: none"> Molla in bronzo per: Cilindri serie C2000, 08300, 08700, 08800 Lucchetti art. 1.22010.50/60 e 1.26010.50/60 	15,50	0,094	1000	1	07554	03	0		
	<ul style="list-style-type: none"> Molla in bronzo per cilindri serie 07573 	10,70	0,102	1000	1	07554	05	0		
	<ul style="list-style-type: none"> Molla in bronzo per lucchetti art. 1.22010.30/40 	9,00	0,080	1000	1	07554	51	0		

Tipologia	Descrizione	Cifatura	H	Kg	Unitario	Pezzi	ARTICOLO			
							Tipo	Dim.	Mano	Fin.
	• Molla in bronzo per cilindri ASTRAL SIGILLO	9,50	0,078	1000	1	07554	71	0		
	• Molla in bronzo per cilindri ASTRAL e ASIX	12,00	0,065	1000	1	07554	72	0		
	• Molla in bronzo per cilindri da applicare ASTRAL e ASIX	10,00	0,102	1000	1	07554	73	0		
	• Molla in acciaio per cilindri SIGILLO	9,50	0,078	1000	1	07554	91	0		
	• Molla in acciaio per cilindri da infilare	12,00	0,065	1000	1	07554	92	0		
	• Pastiglia in ottone per cilindri e lucchetti con chiave art. 00401, 01310, 01320, 01330, 01070	1	0,55	0,070	1000	1	07555	01	0	
	• Salto chiave: 0,65 mm.	2	1,20	0,100	1000	1	07555	02	0	
		3	1,85	0,145	1000	1	07555	03	0	
		4	2,50	0,177	1000	1	07555	04	0	
		5	3,15	0,213	1000	1	07555	05	0	
	• Pastiglia aggiuntiva in ottone per sistemi complessi con chiave art. 00401, 01310, 01320, 01330, 01070	1	0,65	0,078	1000	1	07555	11	0	
	• Salto chiave: 0,65 mm.	2	1,30	0,100	1000	1	07555	12	0	
		3	1,95	0,145	1000	1	07555	13	0	
		4	2,65	0,175	1000	1	07555	14	0	
	• Pastiglia in ottone per cilindri e lucchetti con chiave art. 00450, 00500	2	1,00	0,095	1000	1	07555	21	0	
	• Salto chiave: 0,5 mm.	3	1,50	0,120	1000	1	07555	22	0	
		4	2,00	0,130	1000	1	07555	23	0	
		5	2,50	0,185	1000	1	07555	24	0	
		6	3,00	0,170	1000	1	07555	25	0	
		7	3,50	0,230	1000	1	07555	26	0	
		• Pastiglia aggiuntiva in ottone per sistemi complessi con cilindro ASTRAL e ASIX	2	0,96	0,078	1000	1	07555	31	0
• Salto chiave: 0,48 mm.		3	1,44	0,078	1000	1	07555	32	0	
	• Pastiglia in ottone per cilindri ASTRAL e ASIX	2	0,88	0,213	1000	1	07555	33	0	
	• Salto chiave: 0,48 mm.	3	1,36	0,213	1000	1	07555	34	0	
		4	1,84	0,213	1000	1	07555	35	0	
		5	2,32	0,213	1000	1	07555	36	0	
		• Pastiglia in ottone per cilindri e lucchetti con chiave art. 01410, 01420, 01425, 01430	1	0,55	0,067	1000	1	07555	51	0
• Salto chiave: 0,65 mm.		2	1,20	0,095	1000	1	07555	52	0	
		3	1,85	0,125	1000	1	07555	53	0	
		4	2,50	0,153	1000	1	07555	54	0	
		5	3,15	0,170	1000	1	07555	55	0	
• Pastiglia aggiuntiva in ottone per sistemi complessi con chiave art. 01410, 01420, 01425, 01430		1	0,65	0,073	1000	1	07555	61	0	
• Salto chiave: 0,65 mm.		2	1,30	0,097	1000	1	07555	62	0	
		3	1,95	0,121	1000	1	07555	63	0	
		4	2,60	0,154	1000	1	07555	64	0	

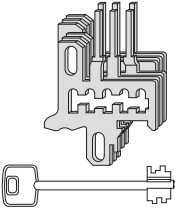
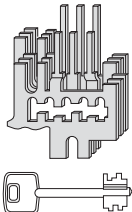
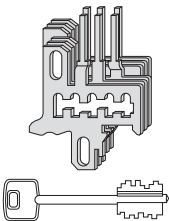
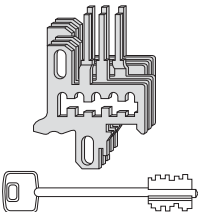
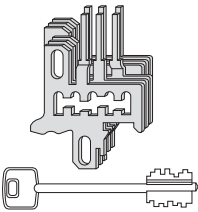
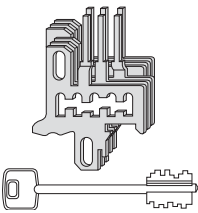
Tipologia	Descrizione	Cifatura	H	Unitario	Pezzi	ARTICOLO				
						Tipo	Dim.	Mano	Fin.	Pers.
	<ul style="list-style-type: none"> Spina ferma - cilindretto in ottone per lucchetti art. 1.22010.30.0 	11,6	0,165	250	1	07556	03	0		
	<ul style="list-style-type: none"> Spina ferma - cilindretto in ottone per lucchetti art. 1.22010.40.0 	16,8	0,270	250	1	07556	04	0		
	<ul style="list-style-type: none"> Spina ferma - cilindretto in ottone per lucchetti art. 1.22010.50.0 	21,2	0,313	250	1	07556	05	0		
	<ul style="list-style-type: none"> Spina ferma - cilindretto in ottone per lucchetto art. 1.22010.60.0 	26,1	0,360	250	1	07556	06	0		
	<ul style="list-style-type: none"> Tappo foro - perni in ottone per lucchetti art. 1.22010.50.0 	4,50	0,323	1000	1	07557	01	0		
	<ul style="list-style-type: none"> Tappo foro - perni in ottone per lucchetti art. 1.22010.60.0 	9,50	0,630	1000	1	07557	02	0		
	<ul style="list-style-type: none"> Tappo foro - perni in ottone per cilindri serie C2000, 08300, 08700, 08800 	5,5	0,295	1000	1	07557	11	0		
	<ul style="list-style-type: none"> Tappo per chiusura foro-perni per lucchetti art. 1.22010.40.0 	5,50	0,322	1000	1	07557	52	0		
	<ul style="list-style-type: none"> Tappo per chiusura foro-perni per lucchetti art. 1.22010.30.0 	2,6	0,322	1000	1	07557	03	0		
	<ul style="list-style-type: none"> Ghiera in ottone per fissaggio cilindretti per cilindri da applicare 	0,195		250	1	07558	01	0		
	<ul style="list-style-type: none"> Ghiera in ottone per cilindri da infilare 	0,275		250	1	07558	02	0		
	<ul style="list-style-type: none"> Ghiera in ottone per fissaggio cilindretti per cilindri serie 07573 	0,275		250	1	07558	03	0		
	<ul style="list-style-type: none"> Ghiera in acciaio per cilindri da infilare 	0,275		250	1	07558	05	0		

Tipologia	Descrizione	Cifatura	H	Kg	Unitario	Pezzi	ARTICOLO			
							Tipo	Dim.	Mano	Fin.
	<ul style="list-style-type: none"> Perno in acciaio temperato per cilindri e lucchetti con chiave art. 00401, 01310, 01320, 01330 	1	5,20	0,220	1000	1 07571 01 0				
		2	5,85	0,265	1000	1 07571 02 0				
		3	6,50	0,300	1000	1 07571 03 0				
		4	7,15	0,335	1000	1 07571 04 0				
		5	7,80	0,370	1000	1 07571 05 0				
		6	8,45	0,400	1000	1 07571 06 0				
	<ul style="list-style-type: none"> Perno in acciaio temperato per cilindri e lucchetti con chiave art. 00450 e 00500 		4,00	0,400	1000	1 07571 11 0				
		1	4,50	0,400	1000	1 07571 12 0				
		2	5,00	0,400	1000	1 07571 13 0				
		3	5,50	0,295	1000	1 07571 14 0				
		4	6,00	0,400	1000	1 07571 15 0				
		5	6,50	0,400	1000	1 07571 16 0				
		6	7,00	0,400	1000	1 07571 17 0				
		7	7,50	0,400	1000	1 07571 18 0				
	<ul style="list-style-type: none"> Perno in acciaio temperato per cilindri C2000 con chiave art. 01070 Salto chiave: 0,44 mm. 	1	5,20	0,220	1000	1 07571 01 0				
		2	5,64	0,220	1000	1 07571 41 0				
		3	6,07	0,265	1000	1 07571 42 0				
		4	6,50	0,300	1000	1 07571 03 0				
		5	6,94	0,300	1000	1 07571 43 0				
		6	7,37	0,335	1000	1 07571 44 0				
		7	7,80	0,370	1000	1 07571 05 0				
		8	8,25	0,435	1000	1 07571 45 0				
	<ul style="list-style-type: none"> Perno in acciaio temperato per cilindri ASTRAL e ASIX con chiave art. 1.00620.01.0, 1.00620.90.0 1.00670.01.0, Salto chiave: 0,48 mm. 	1	5,05	0,155	1000	1 07571 71 0				
		2	5,53	0,155	1000	1 07571 72 0				
		3	6,01	0,155	1000	1 07571 73 0				
		4	6,49	0,155	1000	1 07571 74 0				
		5	6,97	0,155	1000	1 07571 75 0				
		6	7,45	0,155	1000	1 07571 76 0				
	<ul style="list-style-type: none"> Controperno in acciaio temperato per cilindri e lucchetti con chiave art. 00401, 00450, 00500, 01313, 01320, 01330 		2,50	0,235	1000	1 07572 01 0				
			3,50	0,235	1000	1 07572 02 0				
			5,00	0,272	1000	1 07572 03 0				
	<ul style="list-style-type: none"> Controperno in acciaio per cilindri da applicare e vari ASTRAL e ASIX 	1	5,50	0,380	1000	1 07572 71 0				
		2	5,00	0,380	1000	1 07572 72 0				
		3	4,50	0,380	1000	1 07572 73 0				
		4	3,95	0,380	1000	1 07572 74 0				
		5	3,30	0,380	1000	1 07572 75 0				
		6	2,65	0,380	1000	1 07572 76 0				
	<ul style="list-style-type: none"> Controperno in acciaio per mezzi cilindri da infilare 	1	8,00	0,410	1000	1 07572 81 0				
		2	7,50	0,410	1000	1 07572 82 0				
		3	7,00	0,410	1000	1 07572 83 0				
		4	6,50	0,410	1000	1 07572 84 0				

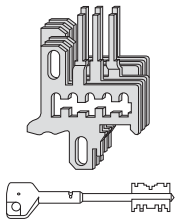
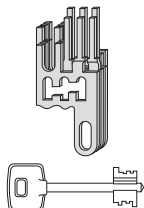
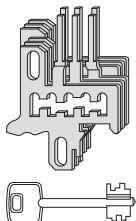
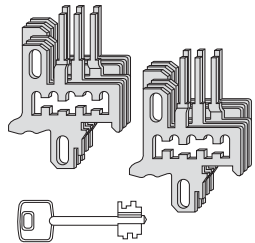
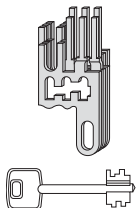
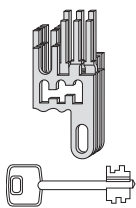
Tipologia	Descrizione	Cifatura	H	Unitario	Pezzi	ARTICOLO				
						Tipo	Dim.	Mano	Fin.	Pers.
	<ul style="list-style-type: none"> Controperno in acciaio per mezzi cilindri da infilare 	5-6	5,50	0,380	1000	1	07572	87	0	
	<ul style="list-style-type: none"> Controperno in acciaio per cilindri SIGILLO 	1	7,00	0,410	1000	1	07572	83	0	
		2	6,50	0,410	1000	1	07572	84	0	
		3	6,00	0,410	1000	1	07572	85	0	
		4	5,50	0,410	1000	1	07572	88	0	
	<ul style="list-style-type: none"> Controperno in acciaio temprato per cilindri da infilare SIGILLO 	5-6	4,50	0,410	1000	1	07572	89	0	
	<ul style="list-style-type: none"> Perno passivo superiore in acciaio 		5,80	0,241	1000	1	07551	79	0	
	<ul style="list-style-type: none"> Gruppo controperno in acciaio BKP Sistema brevettato CISA 	1	7,00	0,155	1000	1	07572	91	0	
		2-3	6,50	0,155	1000	1	07572	92	0	

Tipologia	Descrizione	Cifatura	H	Kg	Unitario	Pezzi	ARTICOLO			
							Tipo	Dim.	Mano	Fin.
	<ul style="list-style-type: none"> • Perno in acciaio temprato per cilindri ASTRAL TEKNO • Salto chiave: 0,48 mm. 	1	5,05	0,155	1000	1 07571 71 0				
		2	5,53	0,155	1000	1 07571 72 0				
		3	6,01	0,155	1000	1 07571 73 0				
		4	6,49	0,155	1000	1 07571 74 0				
		5	6,97	0,155	1000	1 07571 77 0				
		6	7,45	0,155	1000	1 07571 78 0				
	<ul style="list-style-type: none"> • Controperno in acciaio temprato per cilindri ASTRAL TEKNO a profilo europeo 	1	8,00	0,410	1000	1 07572 93 0				
		2	7,50	0,410	1000	1 07572 94 0				
		3	7,00	0,410	1000	1 07572 95 0				
		4	6,50	0,410	1000	1 07572 96 0				
	<ul style="list-style-type: none"> • Controperno in acciaio temprato per cilindri ASTRAL TEKNO a profilo europeo 	5/6	5,50	0,410	1000	1 07572 87 0				
	<ul style="list-style-type: none"> • Controperno di controllo posizione tacca in acciaio temprato per cilindri Astral Tekno a profilo europeo 	-	5,50	0,410	1000	1 07572 88 0				
	<ul style="list-style-type: none"> • Controperno in acciaio per cilindri da applicare vari Astral Tekno 	1	5,50	0,380	1000	1 07572 71 0				
		2	5,00	0,380	1000	1 07572 72 0				
		3	4,50	0,380	1000	1 07572 73 0				
		4	4,00	0,380	1000	1 07572 77 0				
		5/6	3,30	0,380	1000	1 07572 78 0				
	<ul style="list-style-type: none"> • Controperno in acciaio temprato per controllo posizione tacca cilindri per cilindri da applicare vari Astral Tekno 	-	3,3	0,380	1000	1 07572 75 0				
	<ul style="list-style-type: none"> • Perno di controllo posizione tacca in acciaio temprato per cilindri Astral Tekno 	-	5,30	0,241	1000	1 07571 93 0				
	<ul style="list-style-type: none"> • Perno controllo dorso in acciaio temprato per cilindri Astral Tekno 	-	4,70	0,241	1000	1 07571 94 0				

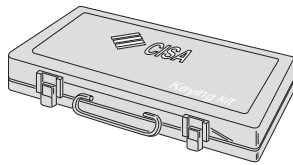
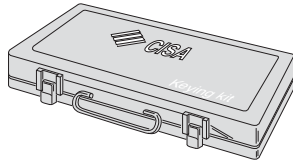
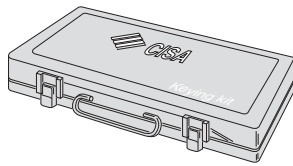
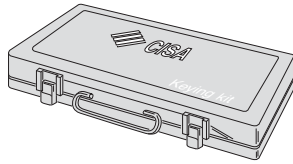
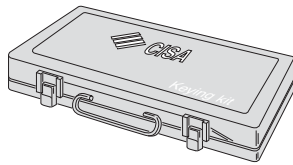
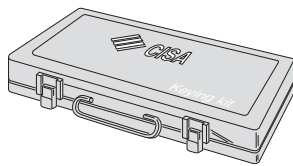
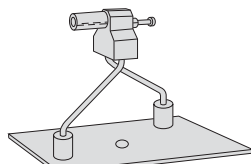

Tipologia	Descrizione	Per serie/art.	Unitario 	Pezzi 	ARTICOLO				
					Tipo	Dim.	Mano	Fin.	Pers.
	<ul style="list-style-type: none"> • Gruppo nottolini in acciaio • 3 chiavi art. 1.00102.00.1 	57010, 57014, 57015, 57019, 57028, 57033	0,180	1	1	07590	01	0	
	<ul style="list-style-type: none"> • Gruppo nottolini in acciaio • 3 chiavi art. 1.00102.00.1 	57020, 57024	0,255	1	1	07590	05	0	
	<ul style="list-style-type: none"> • Gruppo nottolini in acciaio • 3 chiavi art. 1.00110.00.1 	57060	0,245	1	1	07590	10	0	
	<ul style="list-style-type: none"> • Gruppo nottolini in acciaio • 3 chiavi art. 1.00102.00.1 	57210, 57211, 57215, 57217, 57800	0,120	1	1	07590	12	0	
	<ul style="list-style-type: none"> • Gruppo nottolini in acciaio • 3 chiavi art. 1.00102.00.1 	1 57410 30 1, 1 57415 30 1, 57220, 57223, 57225, 57226	0,120	1	1	07590	15	0	
	<ul style="list-style-type: none"> • Gruppo nottolini in acciaio • 3 chiavi art. 1.00102.00.1 	57230	0,170	1	1	07590	18	0	




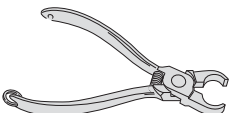

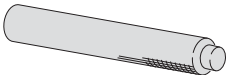
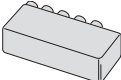

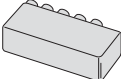


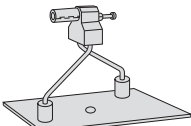

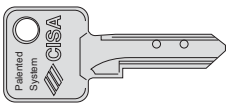
Tipologia	Descrizione	Per serie/art.	Kg	Unitario	Pezzi	ARTICOLO				
						Tipo	Dim.	Mano	Fin.	Peris.
	<ul style="list-style-type: none"> • Gruppo nottolini in acciaio • 3 chiavi art. 1.00102.00.1 	57250, 57251, 57254, 57255, 57256, 57259, 57260, 57265	0,160	1	1	07590	21	0		
	<ul style="list-style-type: none"> • Gruppo nottolini in acciaio • 3 chiavi art. 1.00100.00.1 	17352, 17353, 17357, 17358, 57013, 57016, 57030, 57035, 57312, 57313, 57317, 57318, 57320, 57325, 57330, 57333, 57335, 57336, 57352, 57353, 57357, 57358, 57360, 57365, 57370, 57375	0,142	1	1	07590	23	0		
	<ul style="list-style-type: none"> • Gruppo nottolini in acciaio • 3 chiavi art. 1.00121.00.2 	57121	0,170	1	1	07590	24	0		
	<ul style="list-style-type: none"> • Gruppo nottolini in acciaio • 3 chiavi art. 1.00120.00.1 	1 57115 60 1, 1 57125 60 1, 1 57135 60 1, 57500, 57502, 57505, 57507, 57510, 57512, 57515, 57517, 57520, 57525, 57530, 57535	0,185	1	1	07590	25	0		
	<ul style="list-style-type: none"> • Gruppo nottolini in acciaio • 3 chiavi art. 1.00120.00.1 	1 57110 60 1, 1 57120 60 1, 1 57130 60 1	0,185	1	1	07590	26	0		
	<ul style="list-style-type: none"> • Gruppo nottolini in acciaio • 3 chiavi art. 1.00120.00.2 	1 57110 60 2, 1 57120 60 2, 1 57130 60 2	0,195	1	1	07590	27	0		

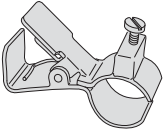

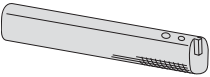
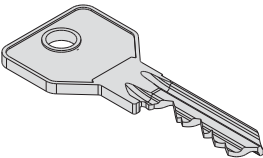
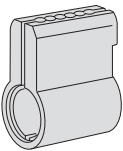
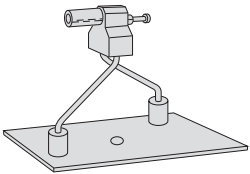
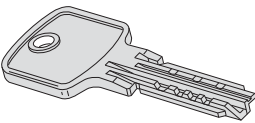
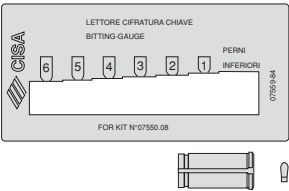
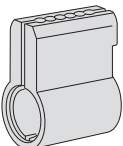
Tipologia	Descrizione	Per serie/art.	Unitario Kg	Pezzi	ARTICOLO				
					Tipo	Dim.	Mano	Fin.	Pers.
	<ul style="list-style-type: none"> • Gruppo nottolini in acciaio • 3 chiavi art. 1.00120.00.2 	1 57115 60 2,	0,170	1	1	07590	28	0	
		1 57125 60 2,							
1 57135 60 2									
	<ul style="list-style-type: none"> • Gruppo nottolini in acciaio • 3 chiavi art. 1.00123.00.1 • 1 chiave di servizio art. 1.00120.00.1 	57501, 57506,	0,213	1	1	07590	29	0	
		57511, 57516,							
57518, 57521,									
57526, 57536									
	<ul style="list-style-type: none"> • Gruppo nottolini in acciaio • 3 chiavi art. 1.00123.00.1 • 1 chiave di cantiere art. 1.00120.00.1 	57501, 57506,	0,210	1	1	07590	30	0	
		57511, 57516,							
57518, 57520,									
57521, 57526,									
57536									
	<ul style="list-style-type: none"> • Gruppo nottolini in acciaio • 3 chiavi art. 1.00125.00.1 	1 57155 60 1,	0,210	1	1	07590	35	0	
		1 57165 60 1,							
1 57175 60 1,									
1 57500 08 0,									
1 57505 08 0,									
1 57510 08 0,									
1 57515 08 0									
	<ul style="list-style-type: none"> • Gruppo nottolini in acciaio • 3 chiavi art. 1.00125.00.1 	1 57150 60 1,	0,200	1	1	07590	36	0	
		1 57160 60 1,							
1 57170 60 1									
	<ul style="list-style-type: none"> • Gruppo nottolini in acciaio • 3 chiavi art. 1.00125.00.2 	1 57150 60 2,	0,233	1	1	07590	37	0	
		1 57160 60 2,							
1 57170 60 2									

Tipologia	Descrizione	Per serie/art.	Kg	Unitario	Pezzi	ARTICOLO				
						Tipo	Dim.	Mano	Fin.	Peris.
	<ul style="list-style-type: none"> • Gruppo nottolini in acciaio • 3 chiavi art. 1.00125.00.2 	1 57155 60 2, 1 57165 60 2, 1 57175 60 2	0,212	1	1	07590	38	0		
	<ul style="list-style-type: none"> • Gruppo nottolini in acciaio • 2 chiavi art. 1.00101.00.2 	1 57409 30 1, 1 57411 30 1, 1 57416 30 1	0,100	1	1	07590	45	0		
	<ul style="list-style-type: none"> • Gruppo nottolini in acciaio • 3 chiavi art. 1.00100.00.1 	57010, 57015	0,152	1	1	07591	01	0		
	<ul style="list-style-type: none"> • Gruppo nottolini in acciaio • 3 chiavi art. 1.00100.00.1 	57020	0,246	1	1	07591	05	0		
	<ul style="list-style-type: none"> • Gruppo nottolini in acciaio • 3 chiavi art. 1.00100.00.1 	57210, 57211, 57215, 57800	0,100	1	1	07591	12	0		
	<ul style="list-style-type: none"> • Gruppo nottolini in acciaio • 3 chiavi art. 1.00100.00.1 	1 57410 30 1, 1 57415 30 1, 57220, 57223, 57225, 57226	0,100	1	1	07591	15	0		

Tipologia	Descrizione	Per serie/art.	Unitario 	Pezzi 	ARTICOLO				
					Tipo	Dim.	Mano	Fin.	Pers.
	<ul style="list-style-type: none"> • Gruppo nottolini in acciaio • 3 chiavi art. 1.00100.00.1 	57250, 57255, 57260, 57265	0,154	1	1	07591	21	0	
	<ul style="list-style-type: none"> • Gruppo nottolini in acciaio • 3 chiavi art. 1.00122.00.1 	57500, 57505, 57510, 57515, 57517, 57520, 57525, 57535	0,202	1	1	07591	29	0	
	<ul style="list-style-type: none"> • Gruppo nottolini in acciaio • 3 chiavi art. 1.00122.00.1 • 1 chiave di servizio art. 1.00121.00.1 	57501, 57506, 57511, 57516, 57518, 57521, 57526, 57536	0,100	1	1	07591	39	0	

Tipologia	Descrizione	Per serie/art.	Kg	Unitario	Pezzi	ARTICOLO				
						Tipo	Dim.	Mano	Fin.	Peris.
	<ul style="list-style-type: none"> • Scatola di montaggio per: Cilindri a profilo europeo Cilindri da applicare Lucchetti art. 1.22010.50/60 e 1.26020.50/60 • Perni diametro 2,8 mm. 	0G300, 08300, 08700	3,370	1	1	07550	01	0		
	<ul style="list-style-type: none"> • Scatola di montaggio per: Lucchetti art. 1.22010.30/40 • Perni diametro 2,8 mm. 	1 22010 30 0, 1 22010 40 0	2,400	1	1	07550	02	0		
	<ul style="list-style-type: none"> • Scatola di montaggio per: Lucchetti acciaio serie 28050, 28350, 28550 Lucchetti ottone art. 1.22010.50/60 e 1.26020.50/60 • Perni diametro 2,8 mm. 	1 22010 50 0, 1 22010 60 0, 1 26020 50 0, 1 26020 60 0, 28050, 28350, 28550	2,500	1	1	07550	04	0		
	<ul style="list-style-type: none"> • Scatola di montaggio per: Cilindri SP e TSP • Perni diametro 2,8 mm. 	08810, 08815	2,900	1	1	07550	05	0		
	<ul style="list-style-type: none"> • Scatola di montaggio per: Cilindri ASTRAL e ASIX 	0A310, 0E300	3,170	1	1	07550	08	0		
	<ul style="list-style-type: none"> • Scatola di montaggio per: Cilindri ASTRAL TEKNO 	0M300	3,170	1	1	07550	10	0		
	<ul style="list-style-type: none"> • Attrezzo per caricamento perni, controperni e molle • Interasse fori: 4 mm. 	0G300, 02500, 08310, 08710	0,660	1	1	07559	01	0		
	<ul style="list-style-type: none"> • Scarpina premimola 	0G300, 08310, 08710	0,030	1	1	07559	02	0		
		0A300, 0E300, 0M300	0,015	1	1	07559	62	0		

Tipologia	Descrizione	Per serie/art.	Unitario 	Pezzi 	ARTICOLO				
					Tipo	Dim.	Mater.	Fin.	Pers.
	• Premimolla		0,050	1	1	07559	03	0	
		0A300, 0E300, 0M300	0,018	1	1	07559	63	0	
	• Pinze per serraggio ghiere • Pinze per serraggio ghiere cilindri Astral Tekno		0,190	1	1	07559	04	0	
			0,190	1	1	07559	42	0	
	• Pinza per perni		0,010	1	1	07559	05	0	
	• Barra premimolla per cilindri da applicare		0,105	1	1	07559	06	0	
	• Attrezzo premimolla	1 22010 50 0	0,025	1	1	07559	07	0	
	• Serie chiavi madri art. 01310 (pz. 6)		0,061	1	1	07559	09	0	
	• Attrezzo premimolla	1 22010 40 0	0,025	1	1	07559	11	0	
	• Serie chiavi madri art. 01410 (pz. 6)		0,046	1	1	07559	12	0	
	• Calibro perni (salto 0,65 mm.)	01310, 01410	0,035	1	1	07559	13	0	
	• Calibro perni (salto 0,44 mm.)	01070	0,035	1	1	07559	48	0	
	• Attrezzo per caricamento perni, controperni e molle • Interasse fori: 3,5 mm.	08810, 08815	0,660	1	1	07559	19	0	
	• Calibro perni (salto 0,5 mm.)	08810, 08815	0,015	1	1	07559	22	0	
	• Serie chiavi madri art. 00450 (pz. 8)	08810, 08815	0,150	1	1	07559	23	0	

Tipologia	Descrizione	Per serie/art.	Kg	Unitario	Pezzi	ARTICOLO			
						Tipo	Dim.	Mano	Fin.
	• Scarpina premimolla a farfalla per cilindri con pomolo			0,050	1	1	07559	24	0
	• Ferretto per montaggio sfera per cilindri con pomolo			0,050	1	1	07559	25	0
	• Spina per montaggio pomolo per cilindri con pomolo			0,050	1	1	07559	26	0
	• Serie chiavi madri art. 01070 (pz. 8)	0G300		0,081	1	1	07559	28	0
	• Attrezzo guidamolle	0A300, 0E300, 0M300		0,055	1	1	07559	80	0
	• Attrezzo per caricamento perni, controperni e molle	0A300, 0E300, 0M300		2,750	1	1	07559	81	0
	• Serie chiavi madri Astral art. 00620	0A300		0,061	1	1	07559	83	0
	• Kit controllo cifratura chiavi Astral	0A300		0,015	1	1	07559	84	0
	• Attrezzo guidamolle	0G300, 08310, 08710		0,080	1	1	07559	85	0



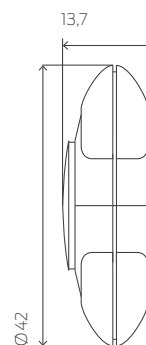
MOBILEKEY by Simons Voss

Soluzioni intelligenti
per piccole e medie imprese



Transponders MobileKey

Il transponder è la chiave elettronica nel sistema MobileKey. Dotato di una batteria di lunga durata, il transponder è in grado di effettuare fino a 400.000 operazioni di chiusura. La "chiave" digitale comunica via radio con i cilindri di chiusura elettronici, che si attivano solo in presenza di un'autorizzazione valida. In caso di smarrimento, è possibile bloccare il transponder in un batter d'occhio e configurarne uno nuovo con pochi clic del mouse.



Misure in mm

Dati tecnici

- ⚡ Alloggiamento in materiale sintetico di colore nero (poliammide)
- ⚡ Misure: 42 x 13,7 mm (Ø x H)
- ⚡ Grado di protezione: IP 65
- ⚡ Portata di lettura standard: fino a 40 cm per il cilindro di chiusura
- ⚡ Tipo batteria: 1 x CR2032 3V al litio
- ⚡ Durata della batteria:
 - fino a 400.000 azionamenti o fino a dieci anni in stand-by
- ⚡ Range di temperatura di esercizio: da -25 °C a +65 °C
- ⚡ Classe ambientale: III
- ⚡ Nel sistema MobileKey si possono essere gestiti 20 cilindri di chiusura e fino a 100 transponder.
- ⚡ Elenco aperture effettuate con un massimo di 1.000 accessi memorizzabili

Descrizione

Codice di ordinazione

Transponder MobileKey con pulsante blu

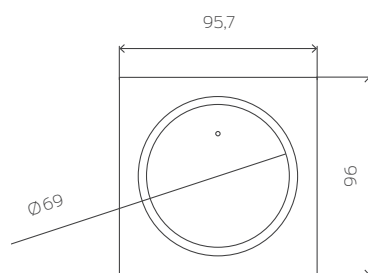
MTRA2

Transponder di commutazione con 2 fili di collegamento per l'attivazione tramite un contatto a potenziale zero di un dispositivo esterno

TRA2SCHALT

Tastierino PinCode MobileKey

Apriete le porte con un codice da 4 a 8 cifre. Il tastierino PinCode ultrapiatto può essere utilizzato senza l'ausilio di cavi sia in ambienti interni che esterni e montato anche su superfici in vetro. Risparmiate tempo e denaro assegnando uno speciale codice per la porta d'ingresso, ad esempio in occasione di conferenze o riunioni serali.



Misure in mm

Dati tecnici

- ❑ Alloggiamento in materiale sintetico ABS color argento
- ❑ Dimensioni: 96 x 95,7 x 14 mm (A x L x P)
- ❑ Peso: circa 100 g incl. batterie
- ❑ Grado di protezione: IP 65
- ❑ Portata di lettura standard: fino a 40 cm per il cilindro di chiusura/la SmartHandle, fino a 120 cm per lo SmartRelè
- ❑ Tipo batteria: 2 x CR2032 3 V al litio
- ❑ Durata della batteria: fino a 100.000 azionamenti o fino a dieci anni in stand-by
- ❑ Sistema di allarme batteria a 2 livelli
- ❑ Range di temperatura di esercizio: da -25 °C a +65 °C
- ❑ Allarme manipolazione
- ❑ Numero di utenti tastierino: 3 PIN diversi
- ❑ Montaggio esterno senza fili

Descrizione

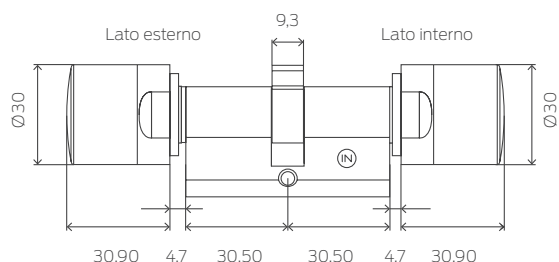
Tastierino PinCode MobileKey*

Codice di ordinazione

MTRAPINCODE

Cilindro digitale a due pomoli con profilo europeo MobileKey

Privo di cavi, velocemente montabile senza trapano, accattivante nel design: il cilindro di chiusura digitale può essere azionato fino a 300.000 volte grazie alla batteria integrata.



Misure in mm

Dati tecnici

- Cilindro con profilo europeo standard secondo DIN 18252 / EN 1303 / DIN EN 15684, design acciaio inox, a rotazione libera su entrambi i lati
- Diametro del pomolo: 30 mm
- Lunghezza base: 30 – 30 mm (esterna/interna)
- Lunghezza complessiva: fino a max. 140 mm (max. 90 mm su un lato)

- Grado di protezione: IP 54, versione resistente alle intemperie: IP 66
- Tipo batteria: 2 x CR2450 3V al litio
- Durata delle batterie: fino a 300.000 attivazioni oppure fino a dieci anni in stand-by
- Range di temperature: di esercizio da -25 °C a +65 °C di stoccaggio da -35 °C a +50 °C
- 500 accessi memorizzabili

Varianti prodotto

Codice di ordinazione

Cilindro digitale a due pomoli con profilo europeo MobileKey – FD, a rotazione libera su entrambi i lati, con controllo accessi e gestione delle fasce orarie, design acciaio inox
Versione con LockNode integrato per il collegamento in rete*

MeeiiFDFH

MeeiiFDFHLN

Versione Multirast, per l'utilizzo in porte con sistemi di chiusura multipunto, a partire dalla lunghezza di 35 – 30 mm
Versione con LockNode integrato per il collegamento in rete*

MeeiiFDMRFH

MeeiiFDMRFHLN

Versione resistente alle intemperie, grado di protezione IP 66, a partire dalla lunghezza 30 – 35 mm,
Versione con LockNode integrato per il collegamento in rete*

MeeiiFDWPFH

MeeiiFDWPFHLN

Cilindro digitale a due pomoli con profilo europeo MobileKey – DoorMonitoring* per il monitoraggio dello stato della porta, a partire dalla lunghezza 30 – 35 mm, a rotazione libera su entrambi i lati, LockNode integrato per il collegamento in rete, e gestione delle fasce orarie con controllo accessi.

MeeiiDMFDFH

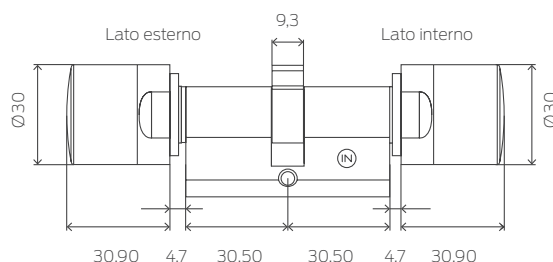
Vite di ritenuta intelligente con sensori per l'uso in abbinamento al cilindro DoorMonitoring. Per ordinare la vite di ritenuta intelligente è necessaria la misura dell'entrata della serratura. Ordinabile in passi da 5 mm, da 25 mm a max. 70 mm.

DMxxSCREW

* Disponibile a partire dal 3° trimestre del 2016

Cilindro digitale a due pomoli con profilo europeo MobileKey – comando a pulsanti

Come il cilindro standard, più il comando a pulsanti, azionabile perciò dall'interno senza transponder.



Misure in mm

Dati tecnici

- ⌘ Cilindro con profilo europeo standard secondo DIN 18252 / EN^o1303 / DIN EN 15684
- ⌘ Diametro del pomolo: 30 mm
- ⌘ Lunghezza base: 30 – 30 mm (esterna/interna)
- ⌘ Lunghezza complessiva: fino a max. 140 mm (max. 90 mm su un lato)
- ⌘ Grado di protezione: IP 54
- ⌘ Tipo batteria: 2 x CR2450 3V al litio
- ⌘ Durata della batteria: fino a 300.000 attivazioni o fino a dieci anni in stand-by
- ⌘ Range di temperature: di esercizio da -25 °C a +65 °C di stoccaggio da -35 °C a +50 °C
- ⌘ 500 accessi memorizzabili

Varianti prodotto

Codice di ordinazione

Cilindro digitale a due pomoli con profilo europeo MobileKey – comando a pulsanti a rotazione libera su entrambi i lati, azionabile dall'interno senza transponder, design in acciaio inox
Versione con LockNode integrato per il collegamento in rete*

MeeiiFDTSFH

MeeiiFDTSFHLN

Versione Multirast, per l'utilizzo in porte con sistemi di chiusura multipunto, a partire dalla lunghezza 35 – 30 mm
Versione con LockNode integrato per il collegamento in rete*

MeeiiFDTSMRFH

MeeiiFDTSMRFHLN

Cilindro digitale a due pomoli con profilo europeo MobileKey – DoorMonitoring*
Monitoraggio porta, con comando a pulsanti, a partire dalla lunghezza 30 – 35 mm, a rotazione libera su entrambi i lati, LockNode integrato per il collegamento in rete, con controllo accessi e gestione delle fasce orarie

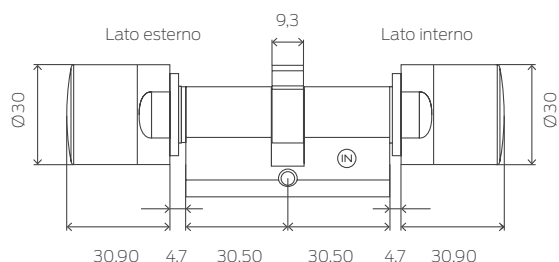
MeeiiDMFDTSFH

Vite di ritenuta intelligente con sensori per l'uso in abbinamento al cilindro DoorMonitoring. Per ordinare la vite di ritenuta intelligente è necessaria l'entrata. Ordinabile in passi da 5 mm, da 25 mm a max. 70 mm.

DMxxSCREW

Cilindro digitale a due pomoli con profilo europeo MobileKey – Comfort

Cylinder in versione Comfort. Il lato senza elettronica è accoppiato in modo fisso, pertanto può essere utilizzato dall'interno senza transponder



Misure in mm

Dati tecnici

- ❑ Cilindro con profilo europeo standard secondo DIN 18252 / EN^o1303 / DIN EN 15684
- ❑ Diametro del pomolo: 30 mm
- ❑ Lunghezza base: 30 – 30 mm (esterna/interna)
- ❑ Lunghezza complessiva: fino a max. 140 mm (max. 90 mm su un lato)
- ❑ Grado di protezione: IP 54

- ❑ Tipo batteria: 2 x CR2450 3V al litio
- ❑ Durata della batteria: fino a 300.000 attivazioni o fino a dieci anni in stand-by
- ❑ Range di temperature: di esercizio da -25 °C a +65 °C di stoccaggio da -35 °C a +50 °C
- ❑ 500 accessi memorizzabili

Varianti prodotto

Cilindro digitale a due pomoli con profilo europeo MobileKey – Comfort il lato senza elettronica è accoppiato in modo fisso, pertanto può essere utilizzato dall'interno senza transponder, design acciaio inox*
Versione con LockNode integrato per il collegamento in rete**

Versione resistente alle intemperie, grado di protezione IP 66, a partire dalla lunghezza 35 – 30 mm*
Versione con LockNode integrato per il collegamento in rete**

Codice di ordinazione

MeeiiCO

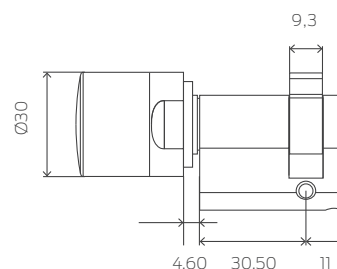
MeeiiCOLN

MeeiiCOWP

MeeiiCOWPLN

Semicilindro digitale con profilo europeo MobileKey

Il cilindro di chiusura digitale è disponibile in diverse varianti, anche come semicilindro. Offre soluzioni per tutti i tipi di porta più comuni ad uso esterno, ad es. porte di garage o interruttori a chiave.



Misure in mm

Dati tecnici

- ❑ Cilindro con profilo europeo standard secondo DIN 18252 / EN 1303 / DIN EN 15684
- ❑ Diametro del pomolo: 30 mm
- ❑ Lunghezza base: 30 – 10 mm
- ❑ Lunghezza complessiva: max. 100 mm (lato esterno max. 90 mm)
- ❑ Grado di protezione: IP 66

- ❑ Tipo batteria: 2 x CR2450 3V al litio
- ❑ Durata delle batterie: fino a 300.000 attivazioni oppure fino a dieci anni in stand-by
- ❑ Range di temperature: di esercizio da -25 °C a +65 °C di stoccaggio da -35 °C a +50 °C
- ❑ 500 accessi memorizzabili

Varianti prodotto

Codice di ordinazione

Semicilindro digitale con profilo europeo, versione resistente alle intemperie, Grado di protezione IP 66 (pomolo), pomolo non smontabile, design acciaio inox
Versione con LockNode integrato per il collegamento in rete*

Mee10HZWP

Mee10HZWPLN

Versione Multirast, pomolo smontabile, versione resistente alle intemperie, Grado di protezione IP 66 (pomolo)
Versione con LockNode integrato per il collegamento in rete*

Mee10HZMRWP

Mee10HZMRWPLN

SmartRelè digitale MobileKey

Lo SmartRelè digitale funge da lettore di controllo accessi o da interruttore a chiave. Nel sistema MobileKey, apre le porte con azionamento elettrico, portoni e armadi, e accende luci, sistemi di riscaldamento e macchine.



Dati tecnici

- ❑ Alloggiamento in materiale sintetico di colore bianco (poliammide 6.6)
Dimensioni: 78 x 78 x 19 mm (A x L x P)
- ❑ Alloggiamento in materiale sintetico di colore nero (poliammide 6.6) Dimensioni: 55,4 x 71,8 x 25,1 mm (A x L x P)
- ❑ Grado di protezione: IP 20, non adatto all'impiego esterno in luogo non protetto
- ❑ Portata di lettura standard: fino a 120 cm
- ❑ Range di temperature: di esercizio da -22 °C a +55 °C
- ❑ Umidità dell'aria: < 95 % senza condensazione
- ❑ Dimensioni della scheda di circuito stampato: 50 x 50 x 14 mm (A x L x P)
- ❑ Tensione di rete: 12 VAC (solo per SREL) o 5-24 VDC (assenza di protezione per inversione di polarità)
- ❑ Limitazione della potenza: l'alimentatore deve essere limitato a 15^oVA
- ❑ Corrente di riposo: < 5 mA
- ❑ Corrente max.: < 100 mA
- ❑ Durata degli impulsi programmabile fra 0,1 e 25,5 sec.
- ❑ Possibilità di funzionamento a batteria opzionale

Varianti prodotto

SmartRelè digitale MobileKey con alloggiamento design bianco per montaggio a parete, con controllo accessi e gestione delle fasce orarie, nessun attacco per antenna esterna.

Versione con LockNode integrato per il collegamento in rete*

SmartRelè digitale MobileKey con alloggiamento nero adatto anche al montaggio incassato, con controllo accessi e gestione delle fasce orarie, possibilità di collegare un'antenna esterna.

Dati tecnici del relè di uscita

- ❑ Tipo: contatto di commutazione, in SREL2: contatto normalmente aperto
- ❑ Corrente continua: max. 1,0 A
- ❑ Corrente di inserzione: max. 2,0 A
- ❑ Tensione di commutazione: max. 24 V
- ❑ Potenza di interruzione: 10⁶ azionamenti a 24 VA
- ❑ Collegamenti multifunzione F1, F2, F3: max. 24 VDC, max. 50 mA
- ❑ Vibrazioni: 15 G per 11 ms, 6 shock secondo IEC 68-2-27, non omologato per l'impiego prolungato in presenza di vibrazioni

Codice di ordinazione

MSREL2W

MSREL2LNW

MSREL

Dispositivo di programmazione USB MobileKey

Il compatto dispositivo di programmazione USB consente a tutti di gestire autonomamente sia i piccoli che piccolissimi impianti. In questo modo è possibile creare un impianto di chiusura, programmarne i componenti e amministrare le autorizzazioni. Il dispositivo di programmazione USB viene offerto insieme all'intuitiva applicazione web MobileKey.



Dati tecnici

- ⌘ Programmazione: Tecnologia SimonsVoss 25 kHz
- ⌘ Sistema operativo: a partire da Windows 7
- ⌘ Interfaccia USB: USB tipo A (simile ad un memory stick) / USB 2.0
- ⌘ Alimentazione di corrente: connettore USB
- ⌘ Misure: 57 (70) x 19 x 13 mm (LxLxA)
- ⌘ Distanza di programmazione: 10 – 30 cm
- ⌘ Grado di protezione: IP 40
- ⌘ Range di temperature: da -10 °C a +60 °C
- ⌘ Umidità dell'aria: 95% (senza condensa)

Varianti prodotto

Dispositivo di programmazione USB per la programmazione dei prodotti MobileKey. Collegamento a un PC tramite interfaccia USB con cavetto di prolunga nella confezione.

Codice di ordinazione

MCDSTARTER

Set di programmazione MobileKey

Per iniziare a scoprire il sistema MobileKey, offriamo convenienti set di base.



MobileKey Starter Set 1

Codice di ordinazione

Composto da 3 transponder (MTRA2)
e 1 dispositivo di programmazione USB (MCDSTARTER)

MSET1

MobileKey Starter Set 2*

Codice di ordinazione

Composto da 3 transponder (MTRA2),
1 tastierino PinCode* (MTRAPINCODE) e
1 dispositivo di programmazione USB (MCDSTARTER)

MSET2

Ampliamento online MobileKey

Nella versione online, i cilindri di chiusura digitali sono collegati direttamente al server tramite uno SmartBridge. In questo modo, la configurazione del sistema e la modifica delle autorizzazioni vengono eseguite pressoché in tempo reale. Pieno controllo – ovunque e sempre.



Dati tecnici

- ⌘ Alloggiamento in materiale sintetico ABS, stabile ai raggi UV, colore: 9/118645 e RAL 9016 (bianco traffico)
- ⌘ Dimensioni: 172 x 86 x 33 mm (LxLxA)
- ⌘ Frequenza radio: 868,xx – 870 MHz
- ⌘ Potenza: max. 3 VA
- ⌘ Potenza di trasmissione del modulo radio: 10 dBm (circa 6,3 mW) sulla presa dell'antenna
- ⌘ Alimentazione di tensione esterna: alimentatore regolato in tensione fra 9 – 24 VCC; MSMARTBRIDGEER anche con funzionalità PoE(802.3af)

Varianti prodotto

Codice di ordinazione

SmartBridge MobileKey* per il collegamento in rete delle chiusure MobileKey con il server SimonsVoss. Versione Ethernet per il collegamento ad un nodo di rete

MSMARTBRIDGEER

SmartBridge MobileKey* per il collegamento in rete delle chiusure MobileKey con il server SimonsVoss. Versione WLAN per il collegamento ad un nodo di rete

MSMARTBRIDGEWR

Altri prodotti complementari


Descrizione	Codice di ordinazione
Vite di ritenuta intelligente con sensori per l'uso in abbinamento al cilindro DoorMonitoring. ATTENZIONE: per ordinare la vite di ritenuta intelligente è necessaria l'entrata. Ordinabile in passi da 5 mm, da 25 mm a max. 70 mm.	DMxxSCREW
Cacciavite di montaggio speciale per DoorMonitoring	DMSCREWDRIVER
Chiave di montaggio/per batteria: attrezzo speciale per lo smontaggio e la sostituzione delle batterie (pile a bottone) nei cilindri TN4 (cilindri a due pomoli e semicilindri)	SCHLUESSEL
Adattatore per serrature antieffrazione per tutti i cilindri a due pomoli TN4 a rotazione libera, prolunga 8 mm	KA
5 batterie per transponder MobileKey (tipo: CR2032)	TRABAT
10 batterie per cilindri MobileKey (cilindri a due pomoli e semicilindri) (tipo: CR2450)	BATSET
Batteria per SmartRelè in alloggiamento nero (MSREL), per l'uso senza alimentazione di corrente esterna (ad es. come dispositivo apriporta), tipo batteria al litio 1/2 AA	SRELBAT
Antenna esterna per collegamento a SmartRelè, lunghezza cavo 5 m	SRELAV
Alimentatore a spina esterno per SmartBridge	POWERSUPPLY2
Cappuccio del pomolo di rete MobileKey per il collegamento in rete diretto dei cilindri come ricambio	MLNI
Scheda di rete MobileKey per il collegamento in rete diretto dello SmartRelè come ricambio	MLNISREL2
Contenitore per campioni non accessoriato (contenitore in alluminio 327 x 200 x 54) per 1 cilindro lunghezza 35 – 35 mm, 2 transponder, 1 tastierino PinCode, 1 dispositivo di programmazione USB	MKOFFERSMALLU



Cilindri C3000

Duplicazione chiave protetta





Chiave protetta
da Marchio 3D



Cilindri C3000



SICUREZZA DEL CILINDRO

Attack Resistance

- Elevata resistenza al "bumping" o percussione grazie al dispositivo BKP (Bump Key Power).
- Elevata resistenza alla tecnica di effrazione con impressione a cera, grazie al dispositivo BKP ed alla speciale configurazione delle molle.
- Elevata resistenza al trapano, grazie al sistema di cifratura in acciaio temprato.
- Resistenza alla spinta attraverso la camma sporgente.

SICUREZZA DELLA CHIAVE

Key Related Security

- Chiave protetta da Marchio 3D per un'elevata tutela contro la riproduzione illegale della chiave.
- Security Card per la duplicazione autorizzata delle chiavi presso CISA e centri autorizzati CISA.
- Oltre 240.000 combinazioni possibili, ovvero chiavi diverse.

Sistemistica

Il sistema di cifratura a 6 perni offre ottime potenzialità di gestione degli accessi. Ad esempio: 15.000 cilindri diversi per una chiave maestra.

AFFIDABILITÀ

Durability

- Testato a più di 100.000 cicli.

EN 1303: 2005

- Conformità con la Norma Europea EN 1303: 2005.

Attack Resistance: 0

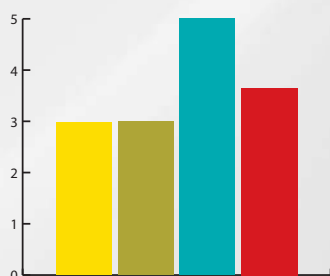
0

KeyRelatedSecurity: 6

1 2 3 4 5 6

Durability: 6

1 2 3 4 5 6



CERTIFICAZIONI

- SKG**

BREVETTI

- Chiave protetta da Marchio 3D n° 1 236 248 e Modello di Design Comunitario depositato n° 2669630
- Dispositivo BKP: brevetto n° PCT/WO 2007/074163 A1

APPLICAZIONI

C3000 è il cilindro per applicazioni di media sicurezza ideale per i condomini. Offre inoltre ottime potenzialità di sistemistica per aziende, centri commerciali, università, ospedali, unendo alla gestione degli accessi la duplicazione protetta della chiave.

CARATTERISTICHE TECNICHE

Cilindro

- Sistema di cifratura a 6 perni.
- Corpo in ottone.
- Cilindretti in ottone.
- Camma DIN in acciaio sinterizzato autolubrificante.
- Perna in acciaio cementato.
- Controperna in acciaio temprato a sagoma variabile.
- Molle in bronzo fosforoso e acciaio.

Chiave

- Profilo paracentrico.
- In alpaca.
- Impugnatura ergonomica.
- Lunghezza collo 12 mm.
- Numerazione a codice sulla chiave.
- Spessore 2,4 mm.
- Salto 0,48 mm.

Finiture

- Standard: ottone nichelato (fin.12).
- A richiesta: ottone smerigliato (fin.00).

Opzioni a richiesta

- KA, MK, GMK, CE, CA, PP.



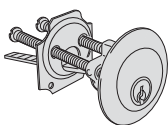
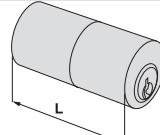
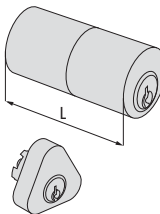
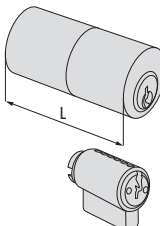
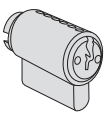
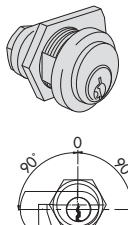
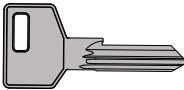
Dotazione

- 3 chiavi.
- Security Card.
- Vite di fissaggio.

TIPOLOGIA	DESCRIZIONE	DIM.COMM.	L	A	B	PERNI	CHIAVE ART.	 UNITARIO		 PEZZI		ARTICOLO				
								Tipologia	Dim.	Mano	Fin.	Pers.	Spec.			
	<ul style="list-style-type: none"> Doppio cilindro 	30/30	59,0	29,5	29,5	6	100430 001	0,235	12	1	ON310	07	0	12		
		30/35	64,0	29,5	34,5	6	100430 001	0,243	12	1	ON310	26	0	12		
		33/33	65,0	32,5	32,5	6	100430 001	0,258	12	1	ON310	10	0	12		
		35/35	69,0	34,5	34,5	6	100430 001	0,272	12	1	ON310	13	0	12		
		40/30	69,0	39,5	29,5	6	100430 001	0,272	12	1	ON310	12	0	12		
		30/45	74,0	29,5	44,5	6	100430 001	0,274	12	1	ON310	27	0	12		
		35/40	74,0	34,5	39,5	6	100430 001	0,274	12	1	ON310	28	0	12		
		30/50	79,0	29,5	49,5	6	100430 001	0,301	12	1	ON310	17	0	12		
		35/45	79,0	34,5	44,5	6	100430 001	0,289	12	1	ON310	19	0	12		
		40/40	79,0	39,5	39,5	6	100430 001	0,289	12	1	ON310	18	0	12		
		30/55	84,0	29,5	54,5	6	100430 001	0,304	12	1	ON310	33	0	12		
		35/50	84,0	34,5	49,5	6	100430 001	0,360	12	1	ON310	31	0	12		
		40/45	84,0	39,5	44,5	6	100430 001	0,360	12	1	ON310	30	0	12		
		30/60	89,0	29,5	59,5	6	100430 001	0,320	12	1	ON310	20	0	12		
		35/55	89,0	34,5	54,5	6	100430 001	0,332	12	1	ON310	32	0	12		
		40/50	89,0	39,5	49,5	6	100430 001	0,320	12	1	ON310	21	0	12		
		45/45	89,0	44,5	44,5	6	100430 001	0,333	12	1	ON310	29	0	12		
		30/65	94,0	29,5	64,5	6	100430 001	0,334	6	1	ON310	41	0	12		
		35/60	94,0	34,5	59,5	6	100430 001	0,390	6	1	ON310	38	0	12		
		40/55	94,0	39,5	54,5	6	100430 001	0,355	6	1	ON310	42	0	12		
		45/50	94,0	44,5	49,5	6	100430 001	0,334	6	1	ON310	39	0	12		
		30/70	99,0	29,5	69,5	6	100430 001	0,349	6	1	ON310	24	0	12		
		35/65	99,0	34,5	64,5	6	100430 001	0,349	6	1	ON310	22	0	12		
		40/60	99,0	39,5	59,5	6	100430 001	0,349	6	1	ON310	25	0	12		
		45/55	99,0	44,5	54,5	6	100430 001	0,349	6	1	ON310	43	0	12		
		50/50	99,0	49,5	49,5	6	100430 001	0,349	6	1	ON310	23	0	12		
		30/75	104,0	29,5	74,5	6	100430 001	0,349	6	1	ON310	56	0	12		
		35/70	104,0	34,5	69,5	6	100430 001	0,349	6	1	ON310	49	0	12		
		55/50	104,0	54,5	49,5	6	100430 001	0,349	6	1	ON310	64	0	12		
		30/80	109,0	29,5	79,5	6	100430 001	0,378	6	1	ON310	37	0	12		
		40/70	109,0	39,5	69,5	6	100430 001	0,400	6	1	ON310	35	0	12		
		50/60	109,0	49,5	59,5	6	100430 001	0,402	6	1	ON310	36	0	12		
		55/55	109,0	54,5	54,5	6	100430 001	0,378	6	1	ON310	70	0	12		
50/65	114,0	49,5	64,5	6	100430 001	0,378	6	1	ON310	65	0	12				
55/60	114,0	54,5	59,5	6	100430 001	0,420	6	1	ON310	71	0	12				
40/75	114,0	39,5	74,5	6	100430 001	0,420	6	1	ON310	59	0	12				
30/90	119,0	29,5	89,5	6	100430 001	0,410	6	1	ON310	52	0	12				
40/80	119,0	39,5	79,5	6	100430 001	0,378	6	1	ON310	60	0	12				
60/60	119,0	59,5	59,5	6	100430 001	0,410	6	1	ON310	40	0	12				
	<ul style="list-style-type: none"> Mezzo cilindro con camma regolabile in 14 posizioni 	30/10	39,5	29,5	10,0	6	100430 001	0,185	12	1	ON314	02	0	12		
		33/10	32,5	29,5	10,0	6	100430 001	0,185	12	1	ON314	09	0	12		
		35/10	44,5	34,5	10,0	6	100430 001	0,195	12	1	ON314	07	0	12		
		40/10	49,5	39,5	10,0	6	100430 001	0,215	12	1	ON314	03	0	12		
		45/10	54,5	44,5	10,0	6	100430 001	0,225	12	1	ON314	08	0	12		
		50/10	59,5	49,5	10,0	6	100430 001	0,245	12	1	ON314	04	0	12		
		60/10	69,5	59,5	10,0	6	100430 001	0,275	12	1	ON314	05	0	12		
		70/10	79,5	69,5	10,0	6	100430 001	0,305	12	1	ON314	06	0	12		

TIPOLOGIA	DESCRIZIONE	DIM.COMM.	L	A	B	PERNI	CHIAVE ART.	Kg		ARTICOLO				
								UNITARIO	PEZZI	Tipo	Dim.	Mano	Fin.	Pers.
	<ul style="list-style-type: none"> Doppio cilindro predisposto per montaggio pomolo A richiesta: pomoli serie 06353, 06355, 06356, 06357 	30/30	59,0	29,5	29,5	6	100430 001	0,244	12	1	ON312	07	0	12
		30/35	64,0	29,5	34,5	6	100430 001	0,264	12	1	ON312	26	0	12
		35/30	64,0	34,5	29,5	6	100430 001	0,259	12	1	ON312	81	0	12
		33/33	65,0	32,5	32,5	6	100430 001	0,267	12	1	ON312	10	0	12
		30/40	69,0	29,5	39,5	6	100430 001	0,279	12	1	ON312	82	0	12
		35/35	69,0	34,5	34,5	6	100430 001	0,279	12	1	ON312	13	0	12
		40/30	69,0	39,5	29,5	6	100430 001	0,279	12	1	ON312	12	0	12
		35/40	74,0	34,5	39,5	6	100430 001	0,294	12	1	ON312	28	0	12
		30/45	74,0	29,5	44,5	6	100430 001	0,294	12	1	ON312	27	0	12
		40/35	74,0	39,5	34,5	6	100430 001	0,294	12	1	ON312	83	0	12
		45/30	74,0	44,5	29,5	6	100430 001	0,294	12	1	ON312	91	0	12
		30/50	79,0	29,5	49,5	6	100430 001	0,318	6	1	ON312	17	0	12
		35/45	79,0	34,5	44,5	6	100430 001	0,309	6	1	ON312	19	0	12
		40/40	79,0	39,5	39,5	6	100430 001	0,309	6	1	ON312	18	0	12
		45/35	79,0	44,5	34,5	6	100430 001	0,309	6	1	ON312	85	0	12
		40/45	84,0	39,5	44,5	6	100430 001	0,324	6	1	ON312	30	0	12
		45/40	84,0	44,5	39,5	6	100430 001	0,324	6	1	ON312	84	0	12
		30/60	89,0	29,5	59,5	6	100430 001	0,353	6	1	ON312	20	0	12
		40/50	89,0	39,5	49,5	6	100430 001	0,350	6	1	ON312	21	0	12
		45/45	89,0	44,5	44,5	6	100430 001	0,347	6	1	ON312	29	0	12
		40/55	94,0	39,5	54,5	6	100430 001	0,355	6	1	ON312	42	0	12
		55/40	94,0	54,5	39,5	6	100430 001	0,367	6	1	ON312	98	0	12
		45/50	94,0	44,5	49,5	6	100430 001	0,367	6	1	ON312	39	0	12
		40/60	99,0	39,5	59,5	6	100430 001	0,367	6	1	ON312	25	0	12
		45/55	99,0	44,5	54,5	6	100430 001	0,370	6	1	ON312	43	0	12
		50/50	99,0	49,5	49,5	6	100430 001	0,370	6	1	ON312	23	0	12
		45/60	104,0	44,5	59,5	6	100430 001	0,398	6	1	ON312	54	0	12
		55/50	104,0	54,5	49,5	6	100430 001	0,384	6	1	ON312	64	0	12
		30/80	109,0	29,5	79,5	6	100430 001	0,400	6	1	ON312	37	0	12
		40/70	109,0	39,5	69,5	6	100430 001	0,400	6	1	ON312	35	0	12
50/60	109,0	49,5	59,5	6	100430 001	0,400	6	1	ON312	36	0	12		

	<ul style="list-style-type: none"> Doppio cilindro predisposto per montaggio pomolo, con gambo accorciabile Da abbinare a borchia art. 1.06458.20 A richiesta: pomoli serie 06353, 06355, 06356, 06357 	30/30	59,0	29,5	29,5	6	100430 001	0,284	6	1	ON317	07	0	12
		35/30	64,0	34,5	29,5	6	100430 001	0,294	6	1	ON317	81	0	12
		40/30	69,0	39,5	29,5	6	100430 001	0,312	6	1	ON317	12	0	12
		45/30	74,0	44,5	29,5	6	100430 001	0,320	6	1	ON317	91	0	12
		50/30	79,0	49,5	29,5	6	100430 001	0,329	6	1	ON317	90	0	12
		55/30	84,0	54,5	29,5	6	100430 001	0,345	6	1	ON317	92	0	12
		60/30	89,0	59,5	29,5	6	100430 001	0,359	6	1	ON317	87	0	12
		65/30	94,0	64,5	29,5	6	100430 001	0,359	6	1	ON317	A3	0	12
		70/30	99,0	69,5	29,5	6	100430 001	0,370	6	1	ON317	88	0	12
		80/30	110,0	79,5	29,5	6	100430 001	0,359	1	1	ON317	93	0	12

TIPOLOGIA	DESCRIZIONE	PER SERRATURE SERIE	L	PERNI	CHIAVE ART.	 		ARTICOLO				
						UNITARIO	PEZZI	Tipo	Dim.	Mano	Fin.	Pers.
	<ul style="list-style-type: none"> Cilindro 	1A610, 11610, 50010, 50130, 50180, 50330, 54310, 54315, 54340, 54510, 54550, 54570	6		100430 001	0,204	6	1	0N510	00	0	12
	<ul style="list-style-type: none"> Cilindro a tubo 	1A611, 11611, 50111, 50131, 50181, 50481, 54316, 54341	55	6	100430 001	0,204	6	1	0N210	55	0	12
	<ul style="list-style-type: none"> Coppia cilindri, esterno a tubo 	50121, 50126, 50141, 50161, 50171, 50211, 50211, 50221, 50421, 50451, 50471, 50521, 50571	50.0	6	100430 001	0,295	6	1	0N116	00	0	12
		11721, 11921	55.0	6	100430 001	0,295	6	1	0N149	00	0	12
	<ul style="list-style-type: none"> Coppia cilindri, esterno a tubo 	1A631, 1A721, 1A731	55.0	6	100430 001	0,295	6	1	0N150	00	0	12
	<ul style="list-style-type: none"> Cilindretto in acciaio per lucchetti 2 chiavi Corpo in ottone decapato Completo di piastrino art. 1.07573.08.0 		6		100430 001	0,117	6	1	0N610	00	0	
	<ul style="list-style-type: none"> Estrazione chiave in posizione (0) Catenaccio art. 1.06414.20.0 o 1.06414.30.0 (da ordinare a parte) 		17	6	100430 001	0,117	6	1	0N410	00	0	12
	<ul style="list-style-type: none"> Alpacca Marchio 3D Profilo paracentrico <p>SBOZZO A DISTRIBUZIONE CONTROLLATA REGOLAMENTATA</p>		6			0,117	50	1	00430	00	1	



ALLEGION™



CISA®

CISA Casa Sicura

Serrature per persiane
e inferriate



SERRATURE A CILINDRO PER PERSIANE

per installazione su montanti in ferro



Caratteristiche tecniche:

- Corsa rinvii 25 mm
- Scatola in acciaio con rivestimento in zinco
- Frontale in acciaio INOX
- Quadro maniglia 8 mm
- Catenaccio in metallo smussato per favorire la chiusura

Azionamento

La maniglia attiva la mandata, portando il catenaccio basculante e le aste in posizione di chiusura; la chiave blocca la maniglia

Dotazione:

- Vite di fissaggio cilindro
- Foglio istruzioni

Mano:


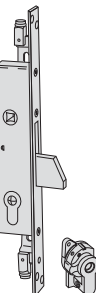
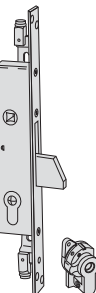
0 = Ambidestra

Certificazioni

- Questa serie di serrature è certificata secondo la norma Europea EN 12209:03 grado 3 Security (500 Kg alla spinta laterale e 400 Kg alla spinta dal basso)
- Adatta per porta certificata EN 1627:2011 fino alla classe di resistenza WK/RC 2

Cilindro da ordinare a parte





TIPOLOGIA	DESCRIZIONE	Mandate	Interasse	Frontale	Entrata	PESI		ARTICOLO						
						kg	N. PEZZI	Tipo	Dim.	Mano	Fin.			
 <ul style="list-style-type: none"> ▪ Catenaccio nichelato ▪ Borchia interna in acciaio art. 1.06092.00.0 ▪ Predisposizione per chiusure supplementari con boccole filettate M8 <p>A RICHIESTA:</p> <ul style="list-style-type: none"> ▪ Prolunghe aste avvitare art. 1.07088.03.0 ▪ Cilindro con chiave a spillo art. 1.02400.10.0 ▪ Bocchetta a pavimento art. 1.06086.00.0 ▪ Bocchetta a pavimento con parapolvere art. 1.06086.02.0 ▪ Contropiastra in acciaio con rivestimento in zinco art. 1.06232.21.0 		1	85	25	25	0,590	12	1	46800	25	0			
		1	85	25	30	0,610	12	1	46800	30	0			
		1	85	25	35	0,630	12	1	46800	35	0			
			1	85	25	25	0,590	12	1	46803	25	0		
			1	85	25	30	0,610	12	1	46803	30	0		
			1	85	25	35	0,630	12	1	46803	35	0		
	 <ul style="list-style-type: none"> ▪ Catenaccio nichelato ▪ Borchia interna in acciaio art. 1.06092.00.0 ▪ Predisposizione per chiusure supplementari con boccole ad aggancio rapido <p>A RICHIESTA:</p> <ul style="list-style-type: none"> ▪ Prolunghe aste aggancio rapido art. 1.07088.04.0.00.CG (senza puntali) ▪ Cilindro con chiave a spillo art. 1.02400.10.0 ▪ Bocchetta a pavimento art. 1.06086.00.0 ▪ Bocchetta a pavimento con parapolvere art. 1.06086.02.0 ▪ Contropiastra in acciaio con rivestimento in zinco art. 1.06232.21.0 		1	85	25	25	0,710	12	1	46802	25	0		
			1	85	25	30	0,730	12	1	46802	30	0		
			1	85	25	35	0,750	12	1	46802	35	0		
		 <ul style="list-style-type: none"> ▪ Catenaccio nichelato ▪ Cilindro con chiave a spillo corredato di 3 chiavi ▪ Coppia borchie in nylon art. 1.06002.00.0 ▪ Predisposizione per chiusure supplementari con boccole filettate M8 <p>A RICHIESTA:</p> <ul style="list-style-type: none"> ▪ Prolunghe aste avvitare art. 1.07088.03.0 ▪ Bocchetta a pavimento art. 1.06086.00.0 ▪ Bocchetta a pavimento con parapolvere art. 1.06086.02.0 ▪ Contropiastra in acciaio con rivestimento in zinco art. 1.06232.21.0 		1	85	25	25	0,710	12	1	46802	25	0	
				1	85	25	30	0,730	12	1	46802	30	0	
				1	85	25	35	0,750	12	1	46802	35	0	

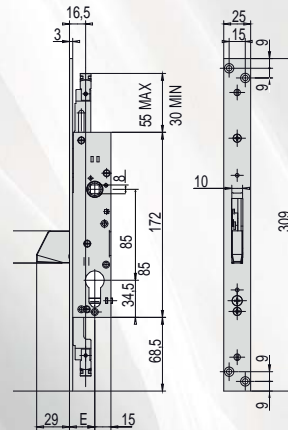
SERRATURE A CILINDRO PER PERSIANE

per installazione su montanti in ferro

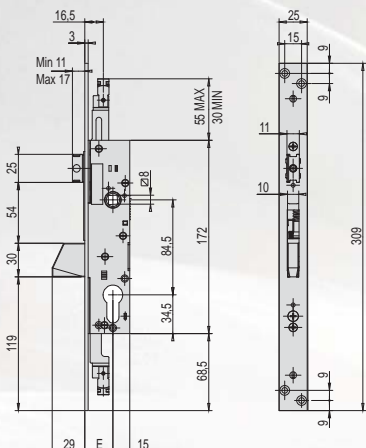


TIPOLOGIA	DESCRIZIONE	Mandate	Interasse	Frontale	Entrata	ARTICOLO		Tipo	Dim.	Mano	Fih.
						kg	N. PEZZI				
 <ul style="list-style-type: none"> Gancio in metallo nichelato luce 7,5 mm Borchia interna in acciaio art. 1.06092.00.0 Contropiastra in acciaio con rivestimento in zinco art. 1.06232.21.0 Predisposizione per chiusure supplementari con boccole filettate M8 <p>A RICHIESTA:</p> <ul style="list-style-type: none"> Prolunghe aste avvitate art. 1.07088.03.0 Cilindro con chiave a spillo art. 1.02400.10.0 Bocchetta a pavimento art. 1.06086.00.0 Bocchetta a pavimento con parapolvere art. 1.06086.02.0 		1	85	25	25	0,650	12	1	46865	25	0
		1	85	25	30	0,670	12	1	46865	30	0
		1	85	25	35	0,690	12	1	46865	35	0
 <ul style="list-style-type: none"> Chiusura alto/basso Borchia interna in acciaio art. 1.06092.00.0 Predisposizione per chiusure supplementari con boccole filettate M8 <p>A RICHIESTA:</p> <ul style="list-style-type: none"> Prolunghe aste avvitate art. 1.07088.03.0 Cilindro con chiave a spillo art. 1.02400.10.0 Bocchetta a pavimento art. 1.06086.00.0 Bocchetta a pavimento con parapolvere art. 1.06086.02.0 			85	25	25	0,570	12	1	46875	25	0
			85	25	30	0,590	12	1	46875	30	0
			85	25	35	0,620	12	1	46875	35	0

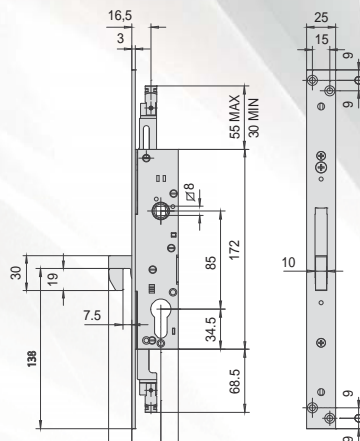
Specifiche tecniche



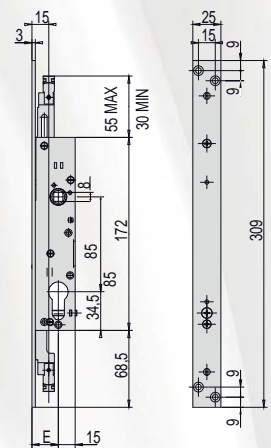
46800, 46802, 46820, 46822 (M8)
46803, 46823 (aggancio rapido)
 E = 25 - 30 - 35



46815, 46825, 46827
 E = 25 - 30 - 35



46860, 46865
 E = 25 - 30 - 35




46870, 46875
 E = 25 - 30 - 35

SERRATURE A CILINDRO PER INFERRIATE

per installazione su montanti in ferro





Caratteristiche tecniche:

- Corsa rinvii 25 mm
- Scatola in acciaio con rivestimento in zinco
- Frontale in acciaio INOX
- Catenaccio in metallo smussato per favorire la chiusura

Dotazione:

- Vite di fissaggio cilindro
- Foglio istruzioni


A richiesta:

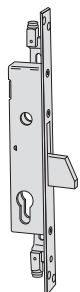
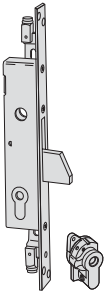
- Borchia di protezione del cilindro art. 1.06460.00.0

Mano:
0 = Ambidestra

Certificazioni

- Questa serie di serrature è certificata secondo la norma Europea EN12209:03 grado 3 Security (500 Kg alla spinta laterale e 400 Kg alla spinta dal basso)
- Adatta per porta certificata EN 1627:2011 fino alla classe di resistenza WK/RC 2

Cilindro da ordinare a parte 

TIPOLOGIA	DESCRIZIONE	Mandate	Interasse	Frontale	Entrata	PESO UNITARIO (kg)	N. PEZZI	ARTICOLO			
								Tipo	Dim.	Mano	Fin.
 <ul style="list-style-type: none"> ▪ Catenaccio nichelato ▪ Borchia interna in acciaio art. 1.06092.00.0 ▪ Predisposizione per chiusure supplementari con boccole filettate M8 <p>A RICHIESTA:</p> <ul style="list-style-type: none"> ▪ Prolunghe aste avvitate art. 1.07088.03.0 ▪ Cilindro con chiave a spillo art. 1.02400.10.0 ▪ Bocchetta a pavimento art. 1.06086.00.0 ▪ Bocchetta a pavimento con parapolvere art. 1.06086.02.0 ▪ Contropiastra art. 1.06232.21.0 	1		25	25	0,618	12	1	46820	25	0	
	1		25	30	0,673	12	1	46820	30	0	
	1		25	35	0,687	12	1	46820	35	0	
	1		25	25	0,550	12	1	46823	25	0	
	1		25	30	0,570	12	1	46823	30	0	
	1		25	35	0,590	12	1	46823	35	0	
 <ul style="list-style-type: none"> ▪ Catenaccio nichelato ▪ Cilindro con chiave a spillo corredato di 3 chiavi ▪ Predisposizione per chiusure supplementari con boccole filettate M8 ▪ Coppia borchie in nylon art. 1.06002.00.0 <p>A RICHIESTA:</p> <ul style="list-style-type: none"> ▪ Prolunghe aste avvitate art. 1.07088.03.0 ▪ Bocchetta a pavimento art. 1.06086.00.0 ▪ Bocchetta a pavimento con parapolvere art. 1.06086.02.0 ▪ Contropiastra art. 1.06232.21.0 	1	85	25	25	0,670	12	1	46822	25	0	
	1	85	25	30	0,690	12	1	46822	30	0	
	1	85	25	35	0,710	12	1	46822	35	0	

ALZA IL LIVELLO DI SICUREZZA

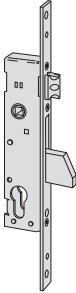

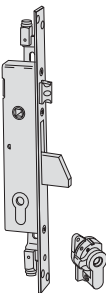


CISA raccomanda l'utilizzo di cilindri con elevata resistenza alla rottura, al bumping (percolazione), al trapano e con duplicazione protetta della chiave possibile solo presso CISA o centri autorizzati CISA.



SERRATURE A CILINDRO PER INFERRIATE

per installazione su montanti in ferro



TIPOLOGIA	DESCRIZIONE	Mandata	Interasse	Frontale	Entrata	PESO UNITARIO	N. PEZZI	ARTICOLO			
								Tipo	Dim.	Mano	Fin.
	<ul style="list-style-type: none"> Catenaccio e scrocco nichelati, scrocco reversibile e regolabile da 11 a 17 mm Coppia borchie in acciaio art. 1.06092.00.0 <p>ARICHIESTA:</p> <ul style="list-style-type: none"> Contropiastra art. 1.06232.20.0 Cilindro con chiave a spillo art. 1.02400.10.0 	1	85	25	25	0,630	12	1	46815	25	0
		1	85	25	30	0,650	12	1	46815	30	0
		1	85	25	35	0,670	12	1	46815	35	0
	<ul style="list-style-type: none"> Catenaccio e scrocco nichelati, scrocco reversibile e regolabile da 11 a 17 mm Coppia borchie in acciaio art. 1.06092.00.0 Predisposizione per chiusure supplementari con boccole filettate M8 <p>ARICHIESTA:</p> <ul style="list-style-type: none"> Prolunghe aste avvitare art. 1.07088.03.0 Cilindro con chiave a spillo art. 1.02400.10.0 Bocchetta a pavimento art. 1.06086.00.0 Bocchetta a pavimento con parapolvere art. 1.06086.02.0 Contropiastra art. 1.06232.20.0 	1	85	25	25	0,650	12	1	46825	25	0
		1	85	25	30	0,670	12	1	46825	30	0
		1	85	25	35	0,690	12	1	46825	35	0
	<ul style="list-style-type: none"> Catenaccio e scrocco nichelati, scrocco reversibile e regolabile da 11 a 17 mm Cilindro con chiave a spillo corredato di 3 chiavi Coppia borchie in nylon art. 1.06002.00.0 Predisposizione per chiusure supplementari con boccole filettate M8 <p>ARICHIESTA:</p> <ul style="list-style-type: none"> Prolunghe aste avvitare art. 1.07088.03.0 Bocchetta a pavimento art. 1.06086.00.0 Bocchetta a pavimento con parapolvere art. 1.06086.02.0 Contropiastra art. 1.06232.20.0 	1	85	25	25	0,770	12	1	46827	25	0
		1	85	25	30	0,790	12	1	46827	30	0
		1	85	25	35	0,810	12	1	46827	35	0
	<ul style="list-style-type: none"> Gancio in acciaio lamellare nichelato luce 7,5 mm Borchia interna in acciaio art.1.06092.00.0 Predisposizione per chiusure supplementari con boccole filettate M8 Contropiastra art. 1.06232.21.0 <p>ARICHIESTA:</p> <ul style="list-style-type: none"> Prolunghe aste avvitare art. 1.07088.03.0 Cilindro con chiave a spillo art. 1.02400.10.0 Bocchetta a pavimento art. 1.06086.00.0 Bocchetta a pavimento con parapolvere art. 1.06086.02.0 	1	85	25	25	0,610	12	1	46860	25	0
		1	85	25	30	0,630	12	1	46860	30	0
		1	85	25	35	0,650	12	1	46860	35	0
	<ul style="list-style-type: none"> Chiusura alto/basso Borchia interna in acciaio art.1.06092.00.0 Predisposizione per chiusure supplementari con boccole filettate M8 <p>ARICHIESTA:</p> <ul style="list-style-type: none"> Prolunghe aste avvitare art. 1.07088.03.0 Cilindro con chiave a spillo art. 1.02400.10.0 Bocchetta a pavimento art. 1.06086.00.0 Bocchetta a pavimento con parapolvere art. 1.06086.02.0 	1	85	25	25	0,530	12	1	46870	25	0
		1	85	25	30	0,550	12	1	46870	30	0
		1	85	25	35	0,570	12	1	46870	35	0




CISA Casa Sicura

Serrature a cilindro da infilare
per porte in legno e ferro



SERRATURE DA INFILARE A CILINDRO

per porte in legno e ferro



Caratteristiche tecniche:

- Scatola, coperchio, frontale e contropiastra in acciaio con rivestimento in zinco
- Catenaccio in acciaio con rivestimento in zinco


Dotazione:

- Contropiastra
- Borchia
- Piastrino guida prolunga
- Contropiastra superiore
- Viti fissaggio
- Vite cilindro
- Foglio istruzioni

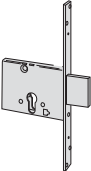
A richiesta:

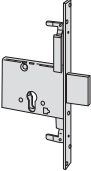
- Borchia di protezione art. 1.06490.02.0, 1.06460.50/51/60.0
- Spessori art. 1.06472.40.0
- Bocchetta a pavimento art. 1.06086.00.0

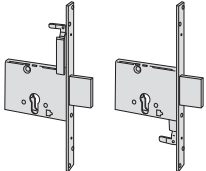
Mano:
0 = Ambidestra

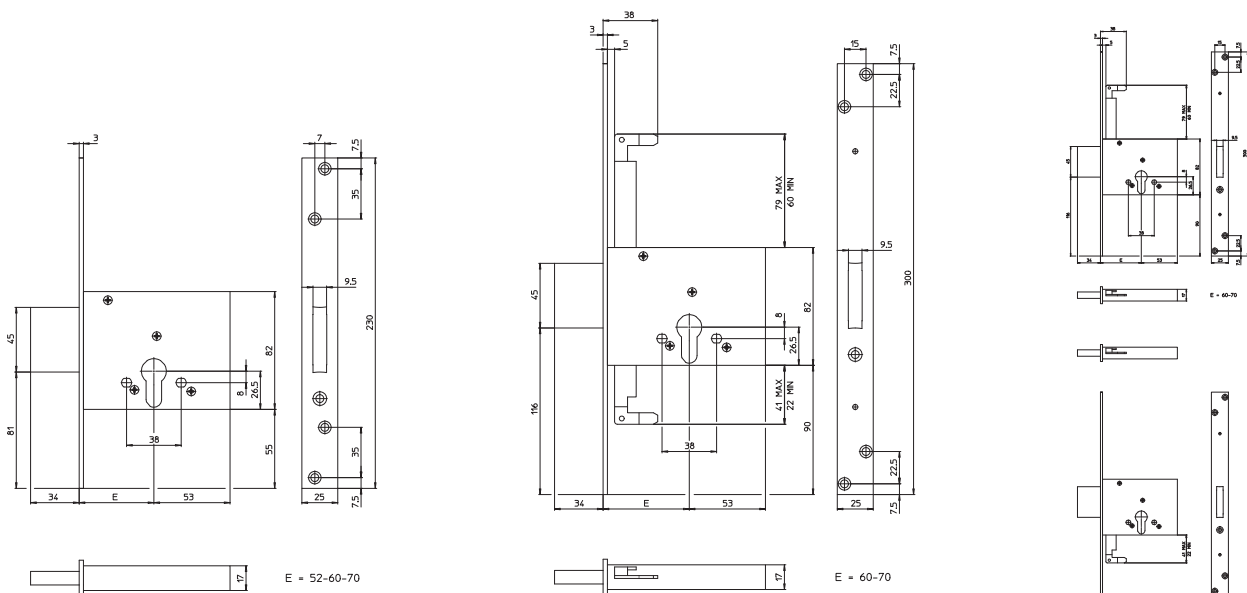
Cilindro da ordinare a parte 

TIPOLOGIA	DESCRIZIONE	Punti di chiusura	Manciate	Entrata	kg		ARTICOLO			
					Peso Unitario	N. Pezzi	Tipo	Dim.	Mano	Finitura

	<ul style="list-style-type: none"> ▪ Solo catenaccio, a 1 punto di chiusura ▪ Intercambiabile con serie 57010 (doppia mappa) <p>IN DOTAZIONE:</p> <ul style="list-style-type: none"> ▪ Borchie art. 1.06043.00.0 (pz. 2) ▪ Contropiastra art 1.06283.02.0.B7 	1	3	52	0,825	1	1	56010	50	0		
		1	3	60	0,875	1	1	56010	60	0		
		1	3	70	0,925	1	1	56010	70	0		

	<ul style="list-style-type: none"> ▪ Solo catenaccio, 3 punti di chiusura ▪ Intercambiabile con serie 57015 (doppia mappa) <p>IN DOTAZIONE:</p> <ul style="list-style-type: none"> ▪ Borchie art. 1.06043.00.0 (pz. 2) ▪ Contropiastra art 1.06283.02.0.B7 ▪ Piastrino guide prolunghe art 1.06085.00.0 (pz. 2) ▪ Contropiastra superiore art. 1.06084.00.0 <p>A RICHIESTA:</p> <ul style="list-style-type: none"> ▪ Prolunghe di chiusura art. 1.06415.00.0 ▪ Bocchetta a pavimento art. 1.06086.00.0 	3	3	60	0,925	1	1	56015	60	0		
		3	3	70	0,975	1	1	56015	70	0		

	<ul style="list-style-type: none"> ▪ Solo catenaccio, serratura accoppiata ▪ Intercambiabile con serie 57020 (doppia mappa) <p>IN DOTAZIONE:</p> <ul style="list-style-type: none"> ▪ Borchie art. 1.06043.00.0 (pz. 4) ▪ Contropiastra art 1.06283.02.0.B7 (pz. 2) ▪ Piastrino guide prolunghe art 1.06085.00.0 (pz. 2) ▪ Contropiastra superiore art. 1.06084.00.0 <p>A RICHIESTA:</p> <ul style="list-style-type: none"> ▪ Prolunghe di chiusura art. 1.06416.00.0 ▪ Bocchetta a pavimento art. 1.06086.00.0 	4	3	60	1,750	1	1	56020	60	0		
		4	3	70	1,850	1	1	56020	70	0		





CISA Casa Sicura


Serrature da applicare
per porte in legno e ferro



SERRATURE DA APPLICARE A CILINDRO

per porte in legno e ferro





Caratteristiche tecniche:

- Scatola e bocchetta in acciaio verniciate color bronzo antico metallizzato
- Scrocco in acciaio nichelato
- Catenaccio a pistoni in acciaio nichelati

Dotazione:

- Bocchetta
- Borchia esterna art. 1.06043.00.0
- Borchia interna art. 1.06458.11.0
- Viti fissaggio
- Foglio istruzioni


A richiesta:

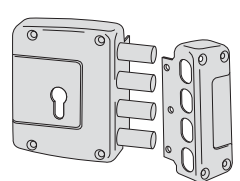
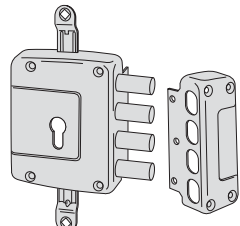
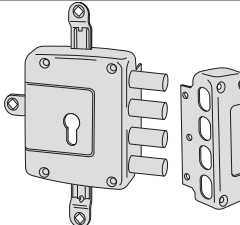
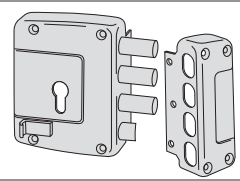
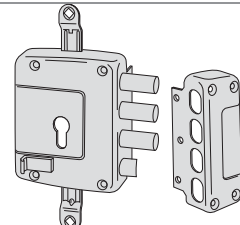
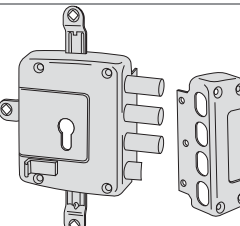
- Borchia di protezione art. 1.06490.02.0
- Spessori art. 1.06472.40.0

Mano:

1 = Destra interna

2 = Sinistra interna


Cilindro da ordinare a parte 

TIPOLOGIA	DESCRIZIONE	Punti di chiusura	Mandate	Entrata	PESI		ARTICOLO			
					kg	N. PEZZI	Tipo	Dim.	Mano	
	<ul style="list-style-type: none"> ▪ Solo catenaccio, 4 pistoni 	1	2	64	2,340	1	1	56152	60	1
		1	2	64	2,330	1	1	56152	60	2
	<ul style="list-style-type: none"> ▪ Solo catenaccio, 4 pistoni A RICHIESTA: ▪ Prolunghe di chiusura art. 1.06425.07.0 ▪ Coppia deviatori art. 1.06418.00.0 	3	2	64	2,650	1	1	56162	60	1
		3	2	64	2,650	1	1	56162	60	2
	<ul style="list-style-type: none"> ▪ Solo catenaccio, 4 pistoni IN DOTAZIONE: ▪ Scatola secondaria con rinvii A RICHIESTA: ▪ Prolunghe di chiusura art. 1.06426.07.0 ▪ Coppia deviatori art. 1.06418.00.0 	5	2	64	3,450	1	1	56172	60	1
		5	2	64	3,450	1	1	56172	60	2
	<ul style="list-style-type: none"> ▪ Scrocco e catenaccio, 3 pistoni ▪ Tirante sul dorso 	1	2	64	2,376	1	1	56157	60	1
		1	2	64	2,379	1	1	56157	60	2
	<ul style="list-style-type: none"> ▪ Scrocco e catenaccio, 3 pistoni ▪ Tirante sul dorso A RICHIESTA: ▪ Prolunghe di chiusura art. 1.06425.07.0 ▪ Coppia deviatori art. 1.06418.00.0 	3	2	64	2,640	1	1	56167	60	1
		3	2	64	2,640	1	1	56167	60	2
	<ul style="list-style-type: none"> ▪ Scrocco e catenaccio, 3 pistoni ▪ Tirante sul dorso IN DOTAZIONE: ▪ Scatola secondaria con rinvii A RICHIESTA: ▪ Prolunghe di chiusura art. 1.06426.07.0 ▪ Coppia deviatori art. 1.06418.00.0 	5	2	64	3,300	1	1	56177	60	1
		5	2	64	3,300	1	1	56177	60	2

SERRATURE DA APPLICARE A DOPPIA MAPPA

per porte in legno e ferro - Nuova configurazione





Caratteristiche tecniche:

- Scatola e bocchetta in acciaio verniciate color bronzo antico metalizzato
- Scrocco in acciaio nichelato
- Catenaccio a pistoni in acciaio nichelati
- Protezione al grimaldello della leva scrocco
- Cannotto guida chiave, esterno

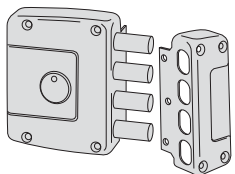
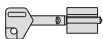
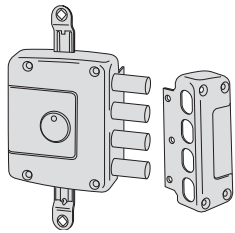
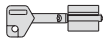
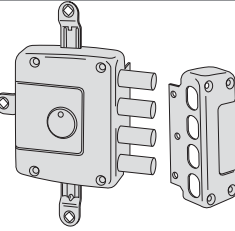
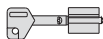
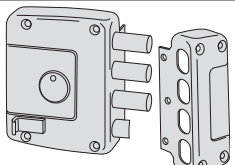
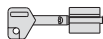
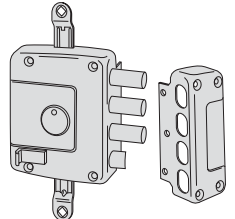
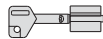
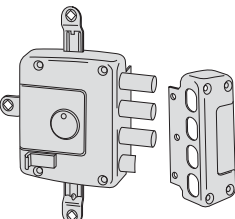
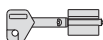
Dotazione:

- Bocchetta
- Borchia esterna art. 1.06140.00.0
- 3 chiavi: art. 1.00125.00.1 per mano 1 art. 1.00125.00.2 per mano 2
- Viti fissaggio
- Foglio istruzioni

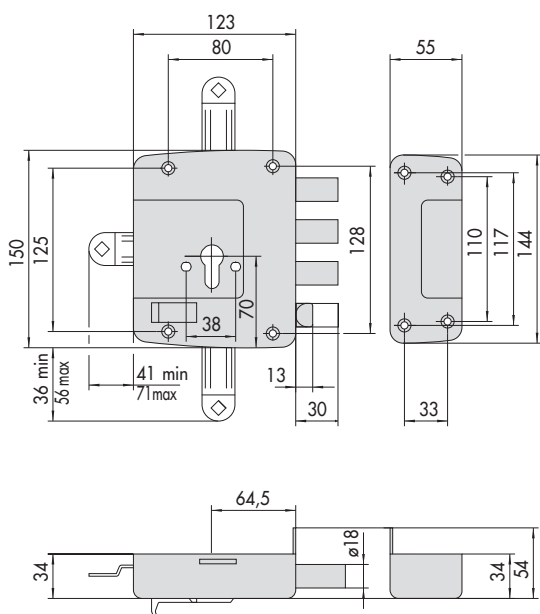
Mano:

1 = Destra interna

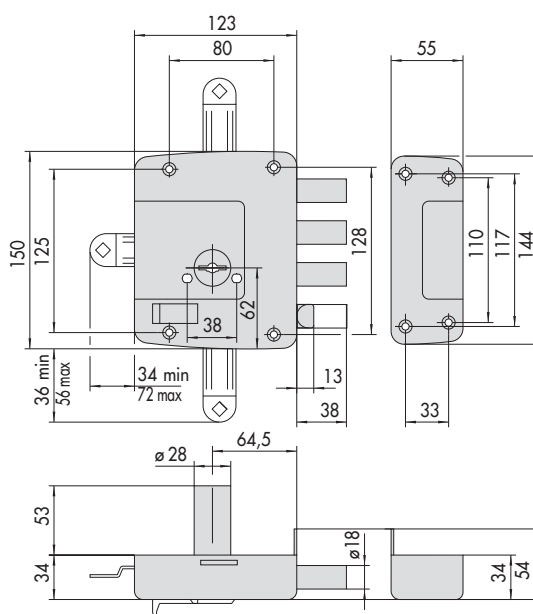
2 = Sinistra interna

TIPOLOGIA	DESCRIZIONE	Chiave articolo	Punti di chiusura	Mandate	Entrata	PESI		ARTICOLO			
						UNITARIO	N. PEZZI	Tipo	Dim.	Mano	
	Solo catenaccio, 4 pistoni	 1 00125 00 1/2	1	4	64	2,340	1	1	57152	60	1
			1	4	64	2,330	1	1	57152	60	2
	Solo catenaccio, 4 pistoni A RICHIESTA: ▪ Prolunghe di chiusura art. 1.06425.07.0 ▪ Coppia deviatori art. 1.06418.00.0	 1 00125 00 1/2	3	4	64	2,650	1	1	57162	60	1
			3	4	64	2,650	1	1	57162	60	2
	Solo catenaccio, 4 pistoni IN DOTAZIONE: ▪ Scatola secondaria con rinvii A RICHIESTA: ▪ Prolunghe di chiusura art. 1.06426.07.0 ▪ Coppia deviatori art. 1.06418.00.0	 1 00125 00 1/2	5	4	64	3,450	1	1	57172	60	1
			5	4	64	3,450	1	1	57172	60	2
	Scrocco e catenaccio, 3 pistoni ▪ Tirante sul dorso	 1 00125 00 1/2	1	4	64	2,376	1	1	57157	60	1
			1	4	64	2,379	1	1	57157	60	2
	Scrocco e catenaccio, 3 pistoni ▪ Tirante sul dorso A RICHIESTA: ▪ Prolunghe di chiusura art. 1.06425.07.0 ▪ Coppia deviatori art. 1.06418.00.0	 1 00125 00 1/2	3	4	64	2,640	1	1	57167	60	1
			3	4	64	2,640	1	1	57167	60	2
	Scrocco e catenaccio, 3 pistoni ▪ Tirante sul dorso IN DOTAZIONE: ▪ Scatola secondaria con rinvii A RICHIESTA: ▪ Prolunghe di chiusura art. 1.06426.07.0 ▪ Coppia deviatori art. 1.06418.00.0	 1 00125 00 1/2	5	4	64	3,300	1	1	57177	60	1
			5	4	64	3,300	1	1	57177	60	2

TIPOLOGIA	DESCRIZIONE	Per serie / Art.	ARTICOLO					
			PESO UNITARIO	N. PEZZI	Tipo	Dim.	Mano	
	<ul style="list-style-type: none"> Borchia interna in alluminio verniciato color bronzo antico metallizzato 	56152, 56162, 56172, 56157, 56167, 56177	0,032	12	1	06458	11	0
	<ul style="list-style-type: none"> Serie completa aste catenaccio per serrature a 3 punti di chiusura IN DOTAZIONE: Coppia aste Bocchetta superiore art. 1.06236.00.0 Bocchetta a pavimento art. 1.06237.00.0 2 occhielli guida aste art. 1.06422.00.0 	56162, 56167, 57162, 57167, 57192	1,500	1	1	06425	07	0
	<ul style="list-style-type: none"> Serie completa aste catenaccio per serrature a 5 punti di chiusura IN DOTAZIONE: 2 Coppia aste alto basso 1 asta trasversale 2 bocchette superiori art. 1.06236.00.0 2 Bocchette a pavimento art. 1.06237.00.0 4 occhielli guida aste art. 1.06422.00.0 	56172, 56177, 57172, 57177	3,300	1	1	06426	07	0
	<ul style="list-style-type: none"> Chiusura alto/basso per seconda anta Bottone interno azionabile con moneta A RICHIESTA: 2 prolunghe di chiusura art. 1.06425.07.0 		0,735	1	1	57192	00	0



56152, 56162, 56172, 56157, 56167, 56177



57152, 57162, 57172, 57157, 57167, 57177



MYEVO

Soluzioni
per porte blindate



MYEVO

1. SERRATURA

Disponibile in versione da infilare e da applicare con scrocco reversibile.



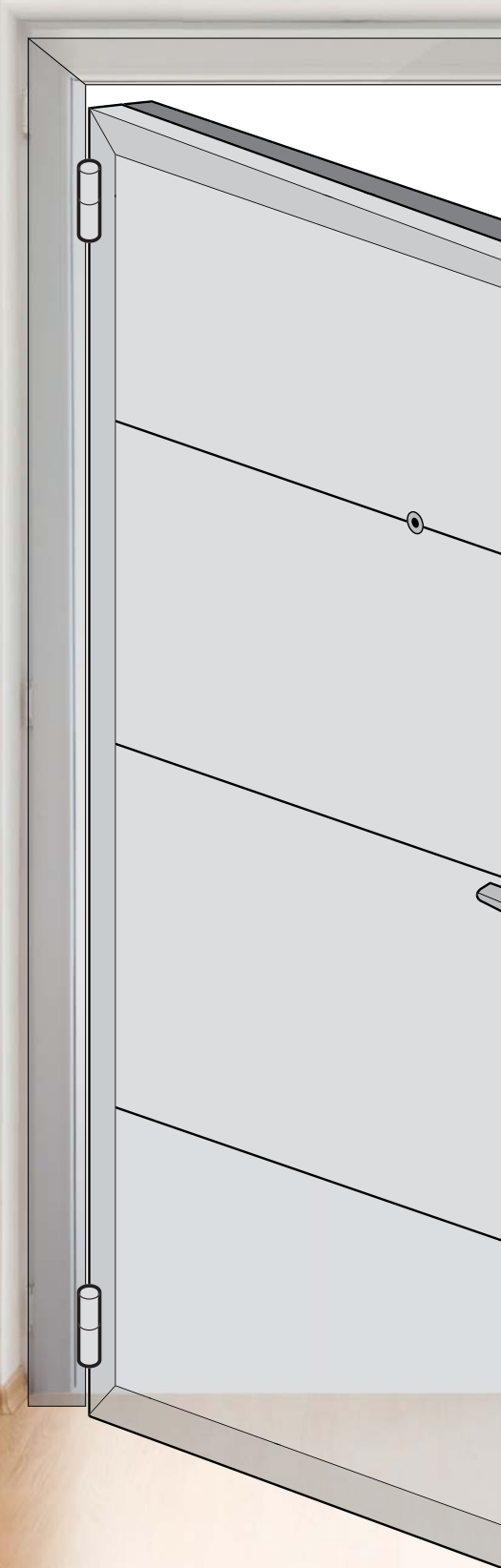
2. STATO PORTA

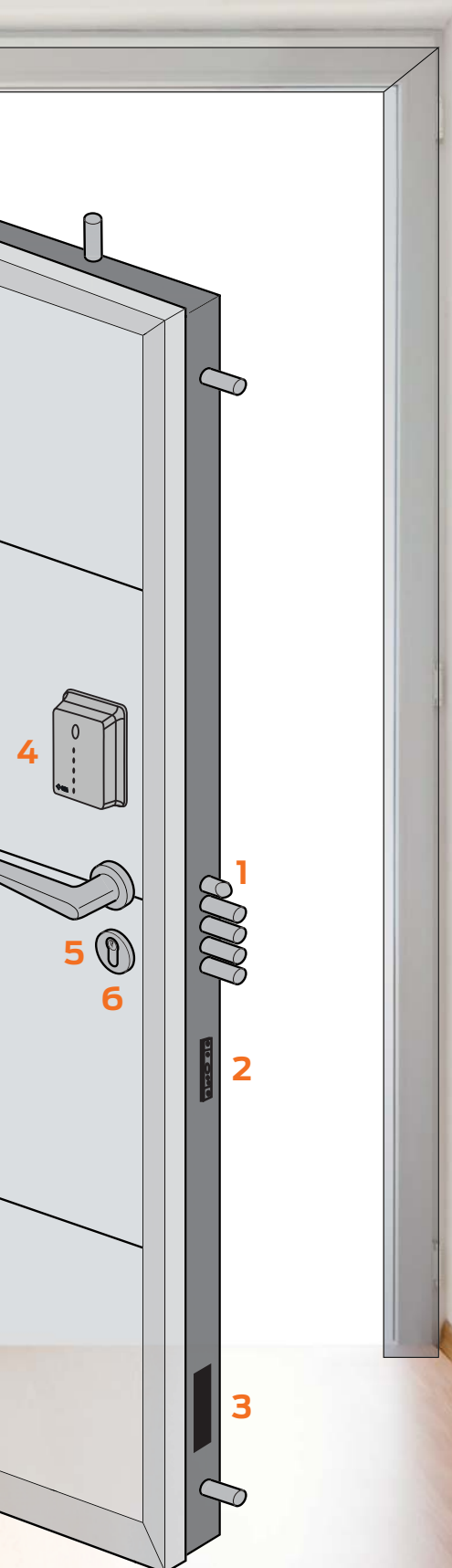
Abbinata alla serratura che permette di rilevare lo stato della porta (se è accostata o aperta).



3. PORTA BATTERIE

In alternativa all'alimentazione tramite impianto elettrico è possibile scegliere l'alimentazione a batterie, usa e getta o ricaricabili, contenute in un box dalle dimensioni ridotte.





4. TASTIERA E PULSANTE

Il pulsante interno e la tastiera esterna permettono di aprire la porta senza la chiave e di configurare il funzionamento della serratura. I codici numerici sono personalizzabili.



5. CILINDRO

La scelta di un cilindro di sicurezza a chiave protetta è fondamentale per incrementare le difese della serratura: garantisce un'elevata resistenza agli attacchi e tutela da dupliche non autorizzate della chiave.




6. BORCHIA

Ben visibili dall'esterno, le borchie sono un valido deterrente e una vera e propria corazza che circonda il cilindro costituendo un'ulteriore barriera contro l'effrazione.

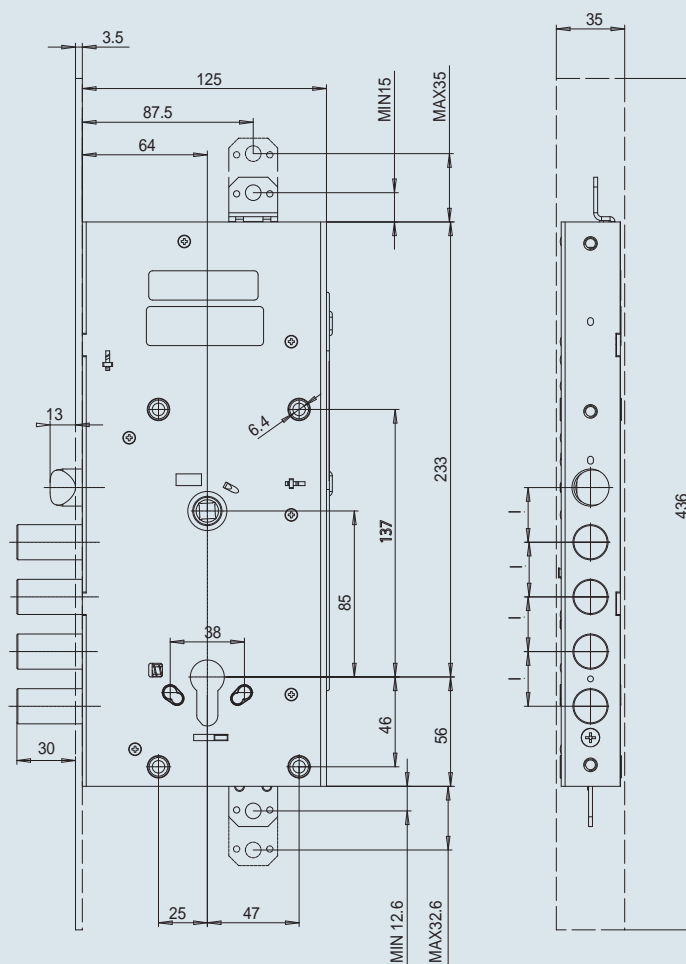


MYEVO



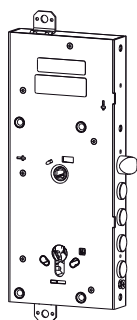
- SEMPRE AL SICURO CON UN SOLO GESTO
- APERTURA FACILE E VELOCE
- ACCESSO PERSONALIZZATO SENZA CHIAVI

Serratura motorizzata



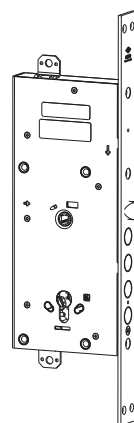
SICUREZZA E PERFORMANCE

- Motore performante certificato in grado x (200.000 cicli con carico laterale sullo scrocco di 120N).
- Standard di sicurezza anti effrazione certificato in grado 6.
- Configurazioni di utilizzo automatica, semiautomatica, fermo a giorno.
- Meccanica silenziosa.
- Scelta della configurazione desiderata in modo semplice tramite tastiera o pulsante.
- Apertura meccanica garantita tramite la chiave tradizionale.
- Disponibile in versione applicare e infilare.



- Serratura motorizzata da applicare
- Scrocco e catenaccio
- Gruppo contatti stato porta in dotazione

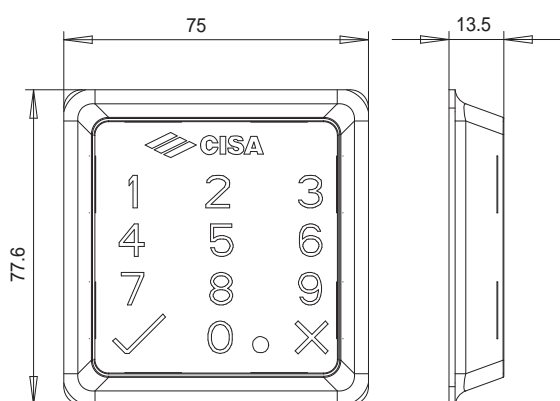

ARTICOLO	n° catenacci	sporgenza	interasse (l)	mandate	interasse	entrata	confezione
1 E6516 28 0	4	3,5	28	2	85	64	1
1 E6516 38 0	3	3,5	38	2	85	64	1



- Serratura motorizzata da infilare
- Scrocco e catenaccio
- Gruppo contatti stato porta in dotazione

ARTICOLO	n° catenacci	sporgenza	interasse (l)	mandate	interasse	entrata	confezione
1 E6536 28 0	4	-	28	2	85	67	1
1 E6536 38 0	3	-	38	2	85	67	1

Tastiera Esterna



SELEZIONE DEGLI INGRESSI E VERSATILITÀ

- Applicazione semplice e veloce.
- Libertà di posizionamento.
- Tastiera a membrana resistiva retroilluminata.
- Ottima ergonomia ed usabilità.
- Permette di impostare le configurazioni di funzionamento: automatica, semiautomatica, fermo a giorno.
- Feedback luminosi e acustici.
- Sistema di codifica sicuro.
- Borchia in varie finiture.

ARTICOLO

FINITURA

1 06525 70 0 44

Nero lucido

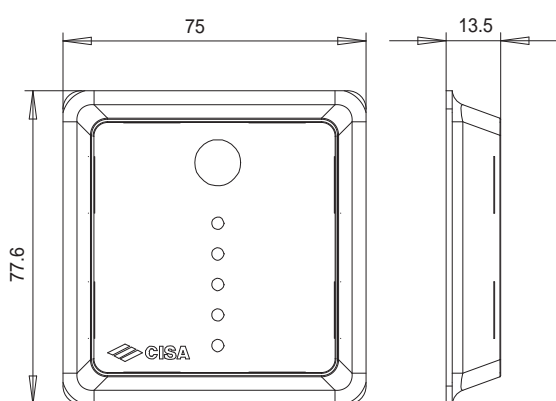
1 06525 70 0 B1

Cromo satinato

1 06525 70 0 00

Oro lucido

Pulsante Interno

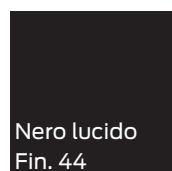


FACILITÀ DI APERTURA E PROGRAMMAZIONE

- Applicazione semplice e veloce.
- Libertà di posizionamento.
- Ottima ergonomia ed usabilità.
- Permette di impostare le configurazioni di funzionamento: automatica, semiautomatica, fermo a giorno.
- Feedback luminosi.
- Borchia in varie finiture.

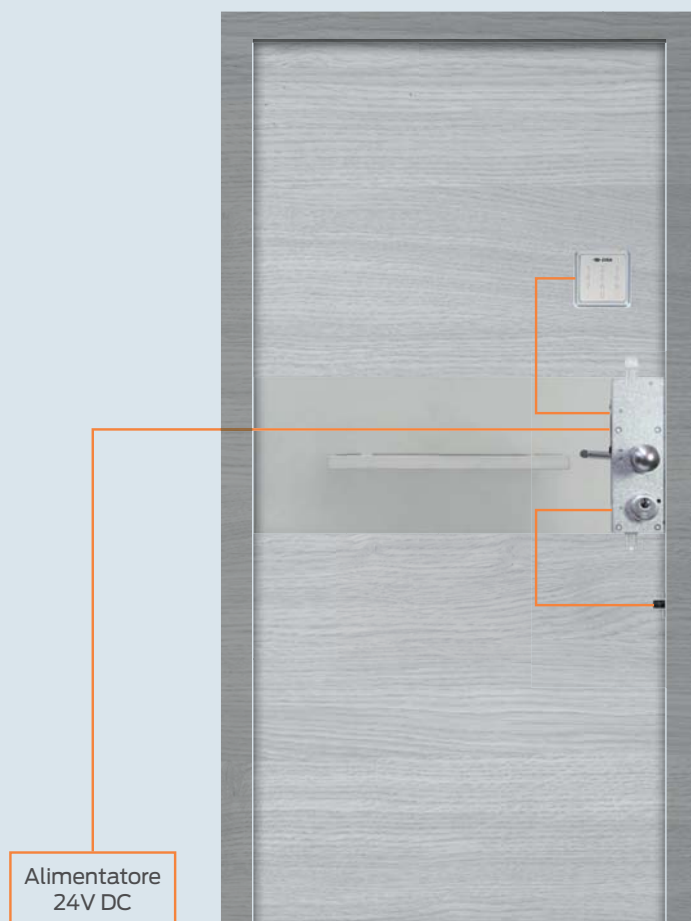
FINITURE PER LE BORCHIE DI TASTIERA E PULSANTE

ARTICOLO	FINITURA
1 06525 50 0 44	Nero lucido
1 06525 50 0 B1	Cromo satinato
1 06525 50 0 00	Oro lucido



È possibile installare e alimen

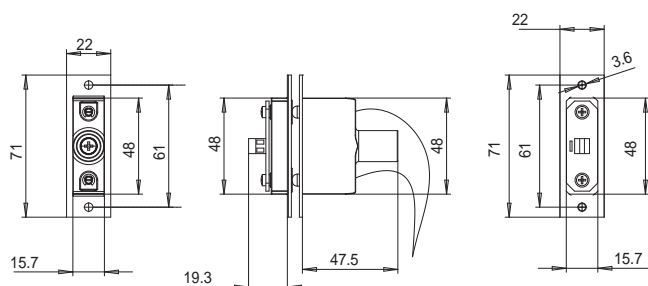
Configurazioni



Alimentazione attraverso impianto elettrico

STATO PORTA - FUNZIONALITÀ ED ESTETICA

- Soluzione brevettata CISA.
- Distanza tra i contatti autoregolante.
- Libertà di posizionamento.
- Sostituisce il tradizionale passacavo in caso di installazione con pile ricaricabili.
- I contatti non strisciano quando si chiude la porta.
- Installazione dall'estetica pulita e senza sporgenze.



ARTICOLO

106510 50 0

Gruppo contatti stato porta

Montare la serratura motorizzata con tre diverse modalità



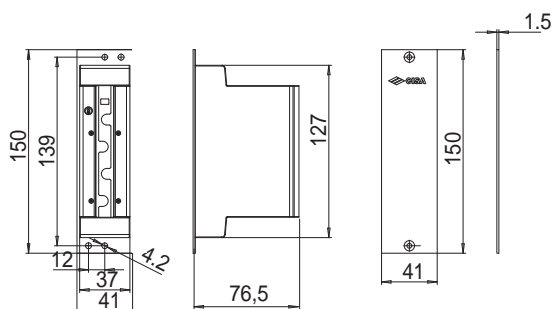
Alimentazione con batteria usa e getta: 12 batterie da 1,5 V AA



Alimentazione con batterie ricaricabili attraverso lo Stato Porta

BOX PORTA BATTERIE - PRATICITÀ DI UTILIZZO

- Dimensioni ridotte.
- Libertà di posizionamento.
- Facile sostituzione delle batterie.
- Utilizza batterie commerciali di facile reperibilità.



ARTICOLO

1 07030 80 0 Gruppo porta batterie con cavo (per 12 stilo AA da 1,5V, non incluse)

ACCESSORI

ARTICOLO

1 07030 70 0	Cavo alimentazione (per installazione collegata alla rete elettrica)
1 07060 03 0	Alimentatore per serratura motorizzata (24V, DC). Per installazione da rete elettrica, o per installazione con batterie ricaricabili
1 07030 72 0	Cavo per apertura da comando remoto (es. citofono, pulsante...)



eFAST

Soluzioni antipanico



eFAST

1. MANIGLIONE

Consente una facile applicazione su diversi tipi di porta ed è disponibile in varie finiture per tutti i contesti.



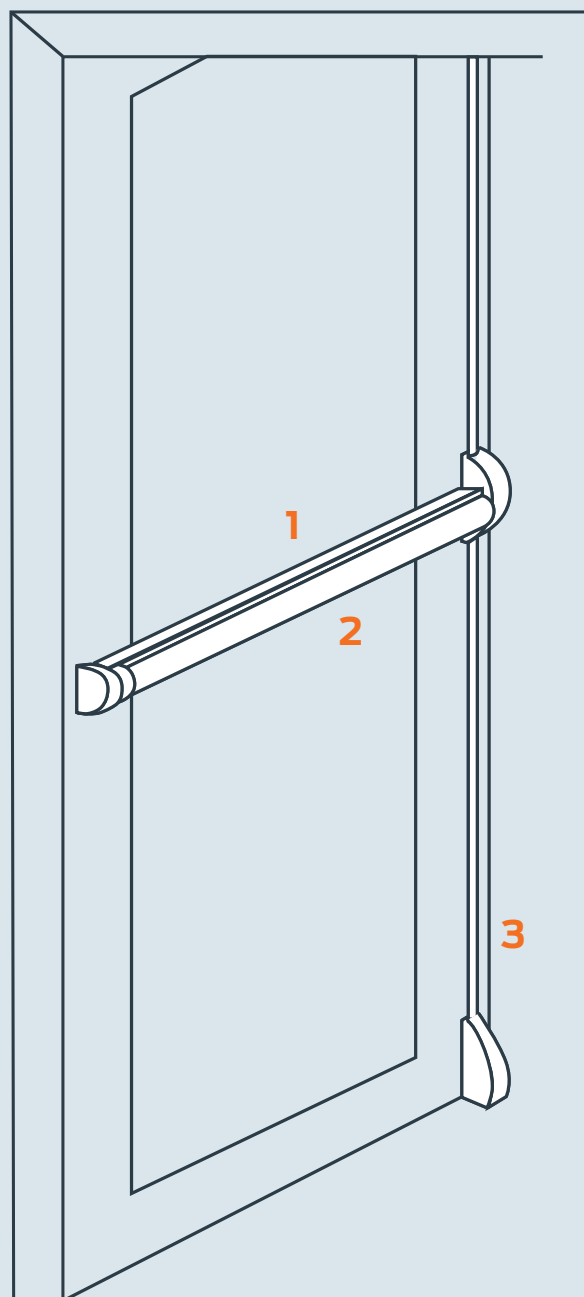
2. ANTIBATTERICO

Protezione del maniglione mediante una vernice a polvere antibatterica contro la diffusione di microrganismi.

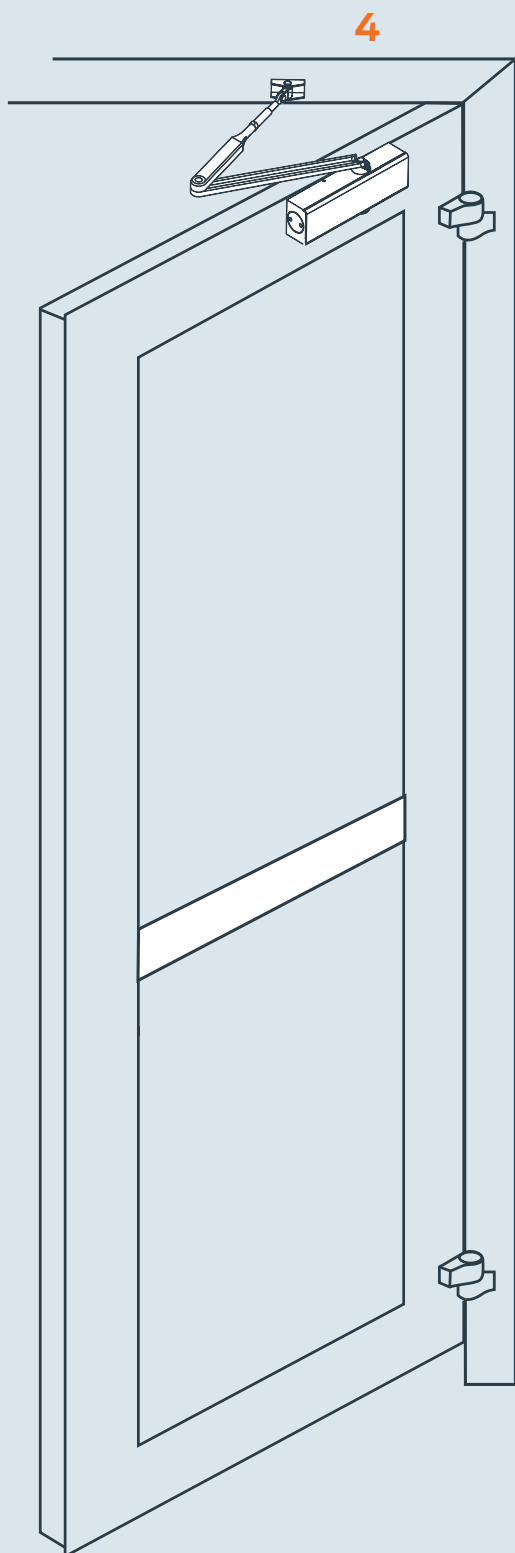


3. COPPIA SCROCCHI

Montaggio chiusure supplementari su piastre di supporto con sistema di aggancio rapido.



INTERNO



ESTERNO

4. CHIUDI PORTA

Agevola la fase iniziale della spinta per aprire la porta con maggiore facilità. Disponibile in varie versioni e applicabile a diverse tipologie di porte.



5



5. TASTIERA CISA

Tastiera cablata per il controllo di ogni accesso. Il maniglione motorizzato può essere collegato anche a sistemi di controllo accessi esistenti.



SISTEMI SIMONS VOSS

In alternativa alla tastiera CISA sono disponibili la tastiera wireless, il lettore tessera cablato o wireless e il transponder Simons Voss.



eFAST



eFAST è la soluzione CISA di maniglioni motorizzati in grado di aumentare gli standard di sicurezza e performance in diversi tipi di edifici: scuole e università, uffici e aziende, alberghi e B&B, ospedali.

Il maniglione motorizzato eFAST permette di introdurre metodi di apertura dell'ingresso innovativi e di gestire con la massima flessibilità la gerarchia e la temporizzazione degli accessi.

La soluzione motorizzata è applicabile in sostituzione di quella meccanica, consentendo di controllare l'accesso dall'esterno. Può essere collegata a sistemi di controllo accessi esistenti.

La tastiera, il lettore badge o il trasponder permettono la gestione degli addetti e un controllo capillare delle entrate.



A richiesta:

- tastiera cablata per il controllo del singolo accesso



- sistemi SimonsVoss:



Tastiera wireless



Lettore tessera cablato



Lettore tessera wireless



Transponder

Vantaggi e caratteristiche



PROTEZIONE ANTIBATTERICA

La protezione CISA FAST PLUS è realizzata mediante una vernice a polvere antibatterica che impedisce la diffusione di microrganismi pericolosi e la crescita di muffe e batteri.

**CISA
FAST
PLUS**
ANTIBACTERIAL
PROTECTION

CERTIFICAZIONI E MARCATURA

I materiali e le soluzioni tecniche adottate consentono il rispetto dei più severi requisiti delle norme, questo ha permesso a CISA di ottenere la Marcatura CE in conformità al Regolamento Prodotti da Costruzione n° 305/2011. Il prodotto è inoltre conforme alle Direttive Europee 2014/30/EU per la compatibilità elettromagnetica in ambiente residenziale e industriale.

MASSIMA SICUREZZA

Il sistema di blocco della porta in tre punti diminuisce il rischio di effrazione e rende la chiusura estremamente regolare e silenziosa, ideale per ambienti molto frequentati.

FUNZIONAMENTO

Il maniglione ha le stesse caratteristiche della versione meccanica, in conformità con la normativa EN1125, ma offre in più la funzione motorizzata per l'apertura della porta.



CARATTERISTICHE

- Marcatura CE
- Reversibile
- Maniglione accorciabile fino a 600 mm
- Versione da applicare
- Integrabile in un sistema di controllo accessi già esistente. Comandabile anche da pulsante
- Tensione 12-20V ca, 12-24V cc
- Assorbimento corrente max 1.5A
- Assorbimento corrente in standby 5mA
- Lunghezza cavo di collegamento 4 m
- Temperatura di esercizio da -10 a +50°C
- Alimentazione non in dotazione. Disponibile a catalogo il trasformatore 12V ca
- Segnalatore acustico di apertura
- Impostazione temporizzazione accesso "libero" dopo l'apertura, regolabile da 3 a 30 secondi
- Possibilità di effettuare fermo a giorno elettrico
- Possibilità di monitorare lo stato del maniglione

Finiture e codici

FINITURE MANIGLIONE

Verniciate

Bianco
RAL 9010

Fin. 45

Grigio
RAL 9006

Fin. 97

Grigio
tipo inox

Fin. B9

PVD

Acciaio
Inox
Satinato

Fin. C2

FINITURE TASTIERA

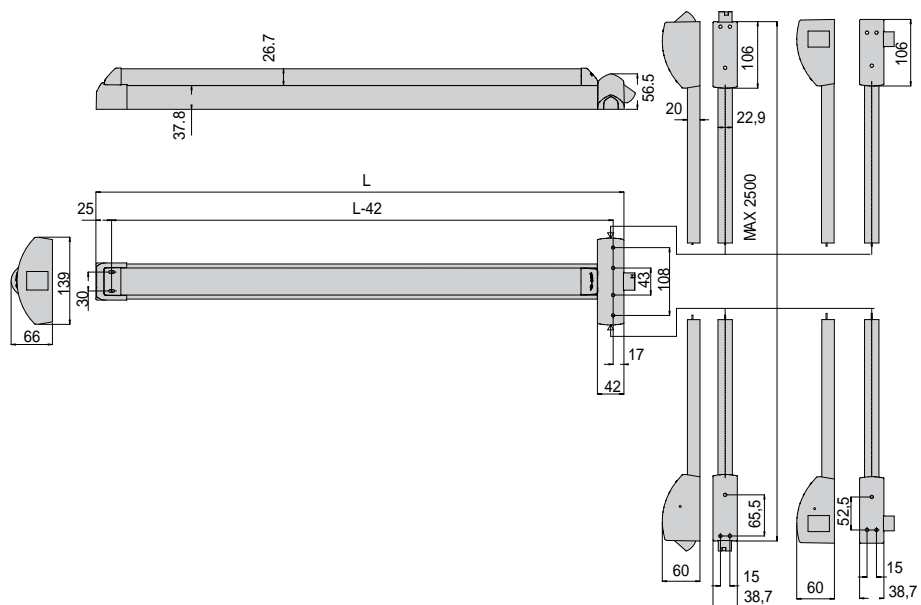
Nero lucido

Fin. 00

Cromo
satinato

Fin. B1

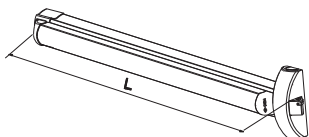




CISA eFAST

ARTICOLO

1 59851 09 0	L 1.300	Maniglione antipánico modulare motorizzato Quadro maniglia 8 mm. Disponibile anche in versione tagliafuoco (spec. FR)
1 59851 10 0	L 1.200	
1 59851 11 0	L 840	



ARTICOLO A RICHIESTA

1 07063 51 0	Coppia scrocci per chiusura laterale
1 07063 61 0	Coppia scrocci per chiusura alto/basso

ARTICOLO ACCESSORI

1 06515 00 0	Passacavo a scomparsa
---------------------	-----------------------

ARTICOLO

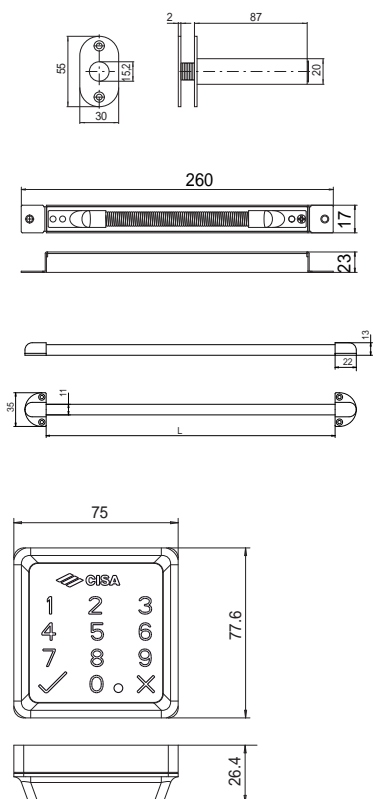
1 06515 15 0	Passacavo interno a molla
---------------------	---------------------------

ARTICOLO

1 06515 21 0	L 600	Passacavo esterno a molla
1 06515 20 0	L 300	Passacavo esterno a molla

ARTICOLO FINITURA

1 06525 75 0	Nero lucido
1 06525 75 0 B1	Cromo satinato





CISA[®]

Comandi esterni
per maniglioni
antipanico



FAST
PLUS

CISA

Design



Maniglia dal design rinnovato

- Leva maniglia più lunga rispetto alle versioni precedenti (+55 mm per art. 1.07078.68) per una migliore impugnatura
- Maniglia RTD (Return To Door) antistrappo che evita strappi e di rimanere impigliati

Soluzione ideale per applicazioni in spazi ridotti

- Versione con maniglia ribassata (art.1.07078.36.0)
- 47 mm di sporgenza dalla porta nel caso di spazio di installazione ridotto

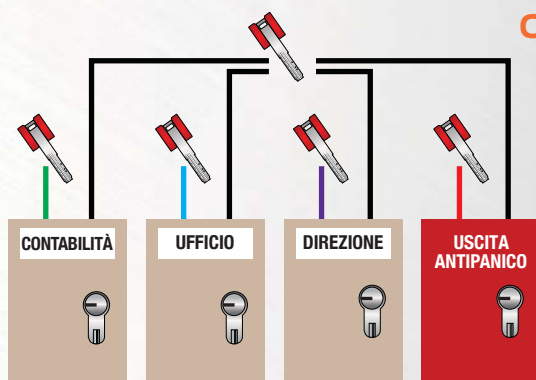
Più facile da azionare per aprire /chiudere senza farsi male

- Maniglia posta al di sotto del cilindro che lascia più spazio alla rotazione riducendo il pericolo di farsi male battendo le dita contro il cilindro
- La chiave viene inserita e ruotata con più facilità

Potenzialità della sistemistica

All'interno di strutture a carattere pubblico o commerciale i sistemi ammaestrati sono la soluzione più comoda ed economica per gestire gli accessi, garantendo al contempo la massima sicurezza e protezione dell'edificio.

Un'unica chiave è in grado di aprire diversi accessi la cui gestione viene così regolamentata. Solo chi è autorizzato potrà accedere a determinati ambienti.



Comandi integrabili in un sistema di gestione accessi

- Gamma 707836/38 con cilindro a profilo europeo che permette di integrare il comando esterno in un sistema ammaestrato

Intercambiabilità



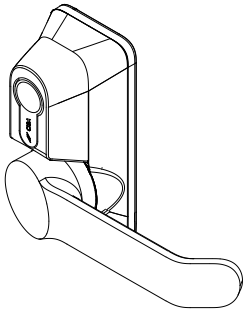
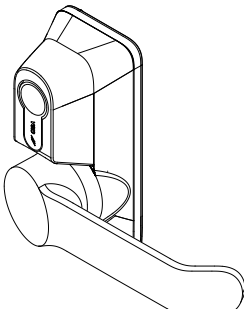
Stessi fori di fissaggio per entrambe le versioni

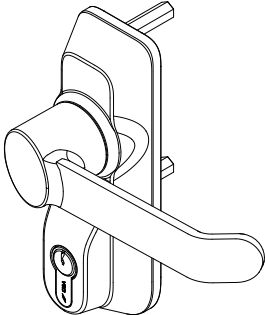
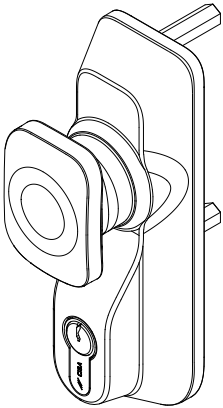
- Comandi esterni perfettamente intercambiabili con le versioni precedenti

Finiture

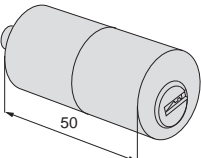

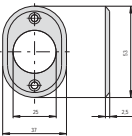
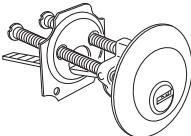
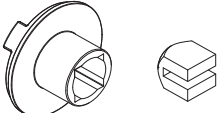
Comandi esterni disponibili nelle seguenti finiture verniciate: grigio acciaio, bianco e grigio. Disponibili anche con trattamento PVD inox satinato.



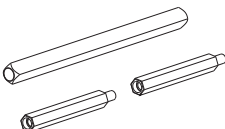
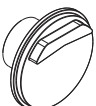
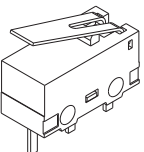
TIPOLOGIA	DESCRIZIONE	PER SERIE / ART	kg		ARTICOLO						
			UNITARIO	PEZZI	Tipo	Dim. Comm.	Mano	Fin.	Pers.	Spec.	
	<ul style="list-style-type: none"> Placca con maniglia ribassata verniciata nero Disabilitazione maniglia con chiave Cilindro nichelato Settaggio chiave non estraibile (opzionale) <p>FINITURE A RICHIESTA:</p> <ul style="list-style-type: none"> verniciata GRIGIO ACCIAIO (fin. B9) verniciata BIANCO (fin. 45) verniciata GRIGIO (fin. 97) 	59001, 59011, 59016, 59801, 59811, 59816, 59051, 59061, 59066	0,575	1	1	07078	36	0			
	<ul style="list-style-type: none"> Placca e maniglia con trattamento PVD inox satinato (fin. C2) Disabilitazione maniglia con chiave Cilindro nichelato Settaggio chiave non estraibile (opzionale) <p>A richiesta: versione con microinterruttore (car. LA)</p>	59001, 59011, 59016, 59801, 59811, 59816, 59051, 59061, 59066	0,575	1	1	07078	36	0	C2		
	<ul style="list-style-type: none"> Placca e maniglia verniciati nero Disabilitazione maniglia con chiave Cilindro nichelato Settaggio chiave non estraibile (opzionale) <p>FINITURE A RICHIESTA:</p> <ul style="list-style-type: none"> verniciata GRIGIO ACCIAIO (fin. B9) verniciata BIANCO (fin. 45) verniciata GRIGIO (fin. 97) 	59001, 59011, 59016, 59801, 59811, 59816, 59051, 59061, 59066	0,595	1	1	07078	38	0			
	<ul style="list-style-type: none"> Placca e maniglia con trattamento PVD inox satinato (fin. C2) Disabilitazione maniglia con chiave Settaggio chiave non estraibile (opzionale) 	59001, 59011, 59016, 59801, 59811, 59816, 59051, 59061, 59066	0,595	1	1	07078	38	0	C2		

TIPOLOGIA	DESCRIZIONE	PER SERIE / ART	ARTICOLO							
			UNITARIO	PEZZI	Tipo	Dim. Comm.	Mano	Fin.	Pers. Spec.	
	<ul style="list-style-type: none"> Placca e maniglia verniciati nero Disabilitazione maniglia con chiave Cilindro nichelato Settaggio chiave non estraibile (opzionale) <p>FINITURE A RICHIESTA:</p> <ul style="list-style-type: none"> verniciata GRIGIO ACCIAIO (fin. B9) verniciata BIANCO (fin. 45) verniciata GRIGIO (fin. 97) 	59001, 59011, 59016, 59801, 59811, 59816, 59051, 59061, 59066, 59301, 59311, 59316	0,855	1	1	07078	68	0		
	<ul style="list-style-type: none"> Placca e maniglia con trattamento PVD inox satinato (fin. C2) Disabilitazione maniglia con chiave Cilindro nichelato Settaggio chiave non estraibile (opzionale) <p>A richiesta: versione con micro interruttore (car. LA)</p>	59001, 59011, 59016, 59801, 59811, 59816, 59051, 59061, 59066, 59351, 59361, 59366	0,855	1	1	07078	68	0	C2	
	<ul style="list-style-type: none"> Pomolo verniciato nero Disabilitazione pomolo con chiave Cilindro nichelato Settaggio chiave non estraibile (opzionale) <p>FINITURE A RICHIESTA:</p> <ul style="list-style-type: none"> verniciata GRIGIO ACCIAIO (fin. B9) verniciata BIANCO (fin. 45) verniciata GRIGIO (fin. 97) 	59311, 59316, 59801, 59811, 59816, 59051, 59061, 59066, 59301, 59001, 59011, 59016	0,775	1	1	07078	69	0		
	<ul style="list-style-type: none"> Placca con trattamento PVD inox satinato (fin. C2) Cilindro nichelato <p>A richiesta: versione con micro interruttore (car. LA)</p>	59001, 59011, 59016, 59801, 59811, 59816, 59051, 59061, 59066, 59351, 59361, 59366	0,775	1	1	07078	69	0	C2	

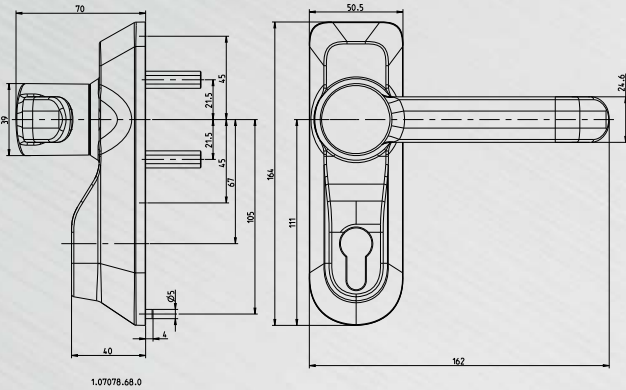
APPLICAZIONE SOLO CILINDRO

TIPOLOGIA	DESCRIZIONE	PER SERIE / ART	kg		ARTICOLO							
			UNITARIO	PEZZI	Tipo	Dim. Comm.	Mano	Fin.	Pers.	Spec.		
	<ul style="list-style-type: none"> Cilindro C2000 Cilindro C3000 Cilindro ASIX Cilindro ASTRAL Cilindro ASTRAL TEKNO Cilindro AP3 Cilindro RS3 		0,168	6	1	0G200	55	0	12			
			0,168	6	1	0N210	50	0	12			
			0,17	6	1	0E200	50	0	12			
			0,16	6	1	0A210	50	0	12			
			0,16	1	1	0M210	50	0	12			
			0,215	1	1	0H210	50	0	12			
			0,215	1	1	0L210	50	0	12			
	<ul style="list-style-type: none"> Sbozzo chiave comando esterno Duplica possibile anche con: 1.01336.00.1 		0,010	50	1	01310	05	1				
	<ul style="list-style-type: none"> Borchia per cilindro a tubo nichelata 		0,010	100	1	06018	25	0	12			
	<ul style="list-style-type: none"> Cilindro standard tondo 		0,180	6	1	02550	25	0	12			
	<ul style="list-style-type: none"> Ingegno più adattatore per applicazione solo cilindro 		0,07	1	1	06198	70	0				

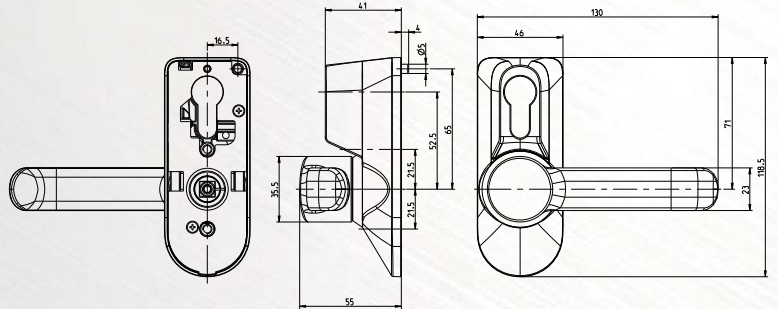
ACCESSORI

TIPOLOGIA	DESCRIZIONE	PER SERIE / ART	kg		ARTICOLO						
			UNITARIO	PEZZI	Tipo	Dim. Comm.	Mano	Fin.	Pers.	Spec.	
	<ul style="list-style-type: none"> Kit prolunga per versioni 1.07078.36/38 per porte da 80 mm fino a 130 mm Per versioni 1.07078.68/69 per porte da 100 mm fino a 130 mm 		0,99	1	1	06316	04	0			
	<ul style="list-style-type: none"> Ingegno specifico per applicazione su Touch Bar tipo SBlock per versioni 1.07078.36/38/68/69 		0,05	1	1	06198	71	0			
	<ul style="list-style-type: none"> Microinterruttore per versioni 1.07078.68/69 		0,20	1	1	06195	10	0			

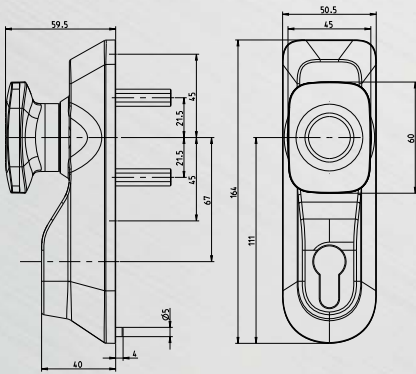
Disegni di ingombro



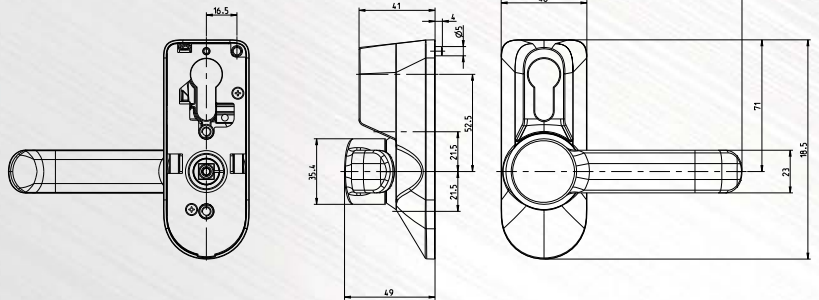
1.07078.68.0



1.07078.38.0



1.07078.69.0



1.07078.36.0



Cancello
sempre chiuso
e sotto controllo

Scheda Tecnica



CARATTERISTICHE TECNICHE

- Scatola e coperchio in alluminio pressofuso verniciati e con trattamento di cataforesi (resistenza superiore alle 500 ore in nebbia salina)
- Regolatori in acciaio inox
- Viti di fissaggio zincate
- Molle in acciaio zincato
- Testato a 200.000 cicli di apertura e richiusura

Funzionamenti

Per applicazione su cancelli sino a 1200 mm per massimo 55 kg di peso

- Funzionamento totalmente meccanico senza presenza di fluidi (funzionamento indipendente dalla temperatura esterna).
- Forza di apertura / chiusura regolabile
- Regolazione velocità di chiusura
- Possibilità di arresto fra 90° e 100°
- Apertura massima anta 100°

- Funzione di apertura di cortesia
- Possibilità di invertire il funzionamento da "chudicancello" in "apricancello".

Dotazione

- Piastra di montaggio angolare regolabile zincata art. 1.07155.01.0.
- Viti di fissaggio
- Foglio istruzioni

A richiesta

- Piastre per installazione su differenti tipologie di cancelli art. 1.07155.02.0, 1.07155.03.0.

Finiture

- Nero micaceo
- Grigio argento

SISTEMA BREVETTATO A000790 DEL 2013

TIPOLOGIA	DESCRIZIONE	kg PESO UNITARIO	N. PEZZI	ARTICOLO				
				Tipo	Dim.	Mano	Fin.	
	■ Chiudicancello NERO	2,500	1	1	C1310	01	0	
	■ Chiudicancello GRIGIO	2,500	1	1	C1310	01	0	97
	■ Cardine inferiore	0,900	1	1	07155	04	0	
	■ Piastra angolare (normalmente in dotazione)	0,450	1	1	07155	01	0	
	■ Piastra piana	0,450	1	1	07155	02	0	
	■ Piastra per retrofit	0,250	1	1	07155	03	0	
	■ Braccetto a compasso	0,500	1	1	07155	05	0	
	■ Braccetto a slitta	0,500	1	1	07155	06	0	
	■ Kit molle di ricambio	0,500	1	1	07156	03	0	

stampato su carta FSC

NOTA BENE:

- I prodotti qui evidenziati sono dotati di tutte le caratteristiche indicate nella descrizione tecnica dei cataloghi CISA S.p.A. e sono consigliati per gli scopi ivi precisati. La società CISA non garantisce nessuna prestazione o caratteristica tecnica che non sia espressamente indicata. Per particolari esigenze di sicurezza si invita l'utente a rivolgersi al rivenditore o installatore di questi prodotti ovvero direttamente alla CISA, i quali potranno meglio consigliare il modello più appropriato alle specifiche esigenze del Cliente.
- Le misure indicate sono espresse in millimetri.
- I pesi sono riferiti al singolo prodotto e non alla confezione che può essere multipla.
- Certificazioni di prodotto scaricabili dal sito CISA www.cisa.com

CISA S.p.A. si riserva di apportare le modifiche che riterrà opportuno ai prodotti illustrati sul presente catalogo senza alcun preavviso.

Chi è Allegion™

Allegion (NYSE: ALLE) è un pioniere globale della sicurezza con marchi leader quali CISA®, Interflex®, LCN®, Schlage®, SimonsVoss® e Von Duprin®. Specializzata nella sicurezza di porte e accessi, Allegion produce una vasta gamma di soluzioni per abitazioni, ambienti di lavoro, scuole e altre realtà pubbliche. Allegion è una realtà da 2 miliardi di dollari e offre prodotti in circa 130 paesi.

Ulteriori informazioni su allegion.com

